

REGIONE SICILIANA AZIENDA PROVINCIALE PALERMO
UFFICIO DELIBERE

30 GIU. 2021

Protocollo n. 218030

REGIONE SICILIANA
AZIENDA SANITARIA PROVINCIALE
DI PALERMO

DELIBERA DEL DIRETTORE GENERALE
Deliberazione n° 00779 del **30 GIU. 2021**

Oggetto: Adozione del bilancio d'esercizio chiuso al 31 Dicembre 2020


STRUTTURA PROPONENTE
U.O.C. Bilancio e Programmazione

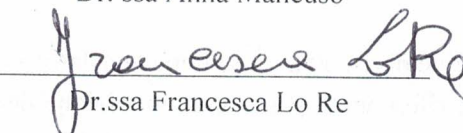
Proposta n. 130/RTFS del 30.6.21
Quadro Economico Patrimoniale - Bilancio

N° Centro di costo _____
N° Conto Economico _____
Ordine n° _____ del _____
Tetto di spesa/Budget assegnato € _____
Budget utilizzato/impegnato € _____
Budget presente atto € _____
Disponibilità residua budget € _____
Budget pluriennale _____
Anno _____ Euro _____
Anno _____ Euro _____


Non comporta ordine di spesa

I Dirigenti Amministrativi
Della UOC Bilancio e Programmazione


Dr. ssa Anna Mancuso


Dr.ssa Francesca Lo Re

Il Direttore del Dipartimento REPT
Arch. Mariafilomena Martucci




Reg. N. BP/ del _____

**DIPARTIMENTO RISORSE
TECNOLOGICHE, FINANZIARIA E
STRUTTURALE**
ANNOTAZIONE CONTABILE - BILANCIO
ESERCIZIO 2020

N° Conto Economico _____
N° Conto Patrimoniale _____
Importo € _____
Budget pluriennale _____
Anno _____ Euro _____
Anno _____ Euro _____

Il Direttore della U.O.C.
Bilancio e Programmazione



L'anno duemilaventuno, il giorno TRENTA del mese di GIUGNO, nei locali della Sede Legale di Via Giacomo Cusmano n.24 - Palermo, il Direttore Generale dell'ASP di Palermo Dott.ssa Daniela Faraoni, nominata con D.P. n.191/serv.1/S.G. del 04/04/2019, assistito dal DR. ANTONIO CASANO quale segretario verbalizzante, adotta la seguente delibera sulla base della proposta di seguito riportata:

**Il Direttore della struttura proponente Arch. Mariafilomena Martucci,
Su proposta dei Dirigenti Amministrativi della UOC Bilancio e Programmazione**

Visto:

- il Decreto Legislativo n. 502 del 30 dicembre 1992 “Riordino della disciplina in materia sanitaria, a norma dell’art. 1 della Legge 23 ottobre 1992 n. 421” e s.m.i.;
- la legge regionale 14 aprile 2009, n. 5 avente ad oggetto “Norme per il riordino del Servizio sanitario regionale;
- il Decreto Legislativo n. 118 del 23 giugno 2011, avente ad oggetto “Disposizioni in materia di armonizzazione dei sistemi contabili e degli schemi di bilancio delle Regioni, degli enti locali e dei loro organismi, a norma degli articoli 1 e 2 della legge 5 maggio 2009, n. 42 e successive modifiche ed integrazioni;
- l’art. 47 della Legge Regionale n.5 del 28 gennaio 2014 che recepisce nell’ordinamento contabile della Regione Siciliana il Titolo II del Decreto Legislativo n. 118 del 23 giugno 2011;
- il Decreto interministeriale del 24 maggio 2019 di adozione dei nuovi modelli di rilevazione economica, Conto Economico (CE), Stato Patrimoniale (SP), dei costi di livelli essenziali di Assistenza (LA) e Conto Presidio (CP) degli Enti del Servizio Sanitario Nazionale;
- il Decreto dell’Assessorato salute del 21 ottobre 2019 di approvazione del nuovo Piano dei conti della contabilità generale delle Aziende sanitarie pubbliche DM 24 maggio 2019;
- l’art. 19, comma 2, lett. c) del su citato Dlgs 118/2011;
- il D.L. 30 aprile 2021, n. 56 “Disposizioni urgenti in materia di termini legislativi” ed in particolare l’art. 3, c. 5, in virtù del quale è prorogato, fra gli altri, ; al 30 giugno 2021 il termine di cui all’art. 31 del Dlgs 118/2011 per l’adozione dei bilanci di esercizio dell’anno 2020 degli enti di cui all’art. 19, comma 2, lettera c);
- la delibera n. 528 del 29/4/2021 di rinvio dell’approvazione del bilancio di esercizio chiuso al 31 dicembre 2020;
- la nota prot./Dip5 n. /29441 del 18/06/2021 dell’Assessorato della Salute avente ad oggetto “Richiesta situazione economica al 31.12.2020” con la quale è stata inoltrata in allegato la Tabella “A” ;
- la nota prot./ Dip 5/n. 30104 del 23.06.2020 dell’Assessorato della Salute avente ad oggetto “Disposizione chiusura dei bilanci d’esercizio 2020” con al quale si comunica che la definizione dell’assegnazione definitiva delle risorse di FSR 2020 indistinto, finalizzato e vincolato è subordinata alle determinazioni ministeriali ed alle Intese in corso di svolgimento;

Considerato:

- che nella citata nota si comunica alle Aziende che, al fine di rispettare il termine legislativamente previsto, nelle more dell’assegnazione definitiva, si dovrà fare riferimento per la predisposizione del bilancio alle quote di contributi di fondo sanitario indistinto e vincolato (voci CE AA0030 e AA0040) e di paybach assegnate in sede di negoziazione per l’anno 2020;

Vista:

DELETA
Vig che nella la Tabella A definitiva allegata alla nota prot./ Dip 5/n. 30104 del 23.06.2020 dell’Assessorato della Salute indicante altresì la contribuzione al fondo di sostegno;

Preso atto:

- del contenuto della citata nota dipartimentale prot. n. 30104/2021 e delle condizioni ivi previste per procedere all’adozione del bilancio di esercizio per l’anno 2020;

Considerato:

- che nella redazione del Bilancio d’Esercizio si applicano, in quanto compatibili, i principi di cui al codice civile con particolare riferimento agli artt. 2423, 2423bis e 2426;

Ritenuto:

- di dovere provvedere all'adozione del Bilancio economico-patrimoniale dell'esercizio chiuso al 31 dicembre 2020,- nelle more dell'assegnazione definitiva facendo riferimento per la predisposizione del bilancio alle quote di contributi di fondo sanitario indistinto e vincolato (voci CE AA0030 e AA0040) e di paybach assegnate in sede di negoziazione per l'anno 2020 al fine di rispettare il termine legislativamente previsto- che alla presente si allega per farne parte integrante ed inscindibile e che si compone, ai sensi dell'art. 26 del Dlgs.vo 118/2011 e successive modifiche ed integrazioni:

- dello Stato patrimoniale;
- del Conto economico;
- del Rendiconto finanziario;
- della Nota Integrativa con allegati (ai sensi del DDG n.109 del 7/2/2014)

ed è corredato dalla Relazione sulla Gestione

PROPONGONO

Per le motivazioni espresse in premessa e sopra richiamate che costituiscono motivazioni ai sensi dell'art. 3 della legge n. 241/90 e s ss.mm.ii., che si intendono qui integralmente trascritte e che fanno parte integrante del presente provvedimento e ne costituiscono la logica e conseguente motivazione, nel rispetto del principio di efficienza e di efficacia dell'azione amministrativa:


1. **prendere atto** della nota Dipartimentale prot. n. 30104/2021 e delle condizioni in essa previste al fine di procedere all'adozione del bilancio di esercizio al 31 dicembre 2020;
2. **adottare** il bilancio economico-patrimoniale dell'esercizio chiuso al 31 dicembre 2020 – redatto in conformità alle indicazioni della normativa nazionale e regionale vigente –, nelle more dell'assegnazione definitiva facendo riferimento per la predisposizione del bilancio alle quote di contributi di fondo sanitario indistinto e vincolato (voci CE AA0030 e AA0040) e di paybach assegnate in sede di negoziazione per l'anno 2020 al fine di rispettare il termine legislativamente previsto che si compone, ai sensi dell'art. 26 del Dlgs.vo 118/2011 e successive modifiche ed integrazioni:
 - a. dello Stato patrimoniale;
 - b. del Conto economico;
 - c. del Rendiconto finanziario;
 - d. della Nota Integrativa con allegati (ai sensi del DDG n.109 del 7/2/2014)
 ed è corredato dalla Relazione sulla Gestione;
3. **dare atto** che il Bilancio economico-patrimoniale dell'esercizio chiuso al 31 dicembre 2020 espone un utile di € 90.146,04 ed un patrimonio netto di € 246.418.639
4. **dare atto** che la normativa regionale in tema di controlli è l'art 16 della Legge Regionale 5/2009.
5. **trasmettere** copia del presente atto all'Assessorato Regionale della Salute e al Collegio Sindacale per quanto di loro competenza.
6. di dichiarare la presente deliberazione immediatamente esecutiva.

LA PRESENTE DELIBERA SI COMPONE DI N.4


I Dirigenti amministrativi della U.O.C.

Bilancio e Programmazione

(Dr. ssa Anna Mancuso)



(Dr.ssa Francesca Lo Re)



Direttore U.O.C. Progettazione e Manutenzioni

(Arch. Mariafilomena Martucci)



Sul presente atto viene espresso

parere FAVOREVOLE dal

IL DIRETTORE AMMINISTRATIVO
(Dott.ssa Nora Virga)

parere FAVOREVOLE dal

IL DIRETTORE SANITARIO
(Dr. Maurizio Montalbano)

IL DIRETTORE GENERALE

- vista la proposta di deliberazione che precede e che s'intende qui di seguito riportata e trascritta;
- visti i pareri favorevoli espressi dal Direttore Amministrativo e dal Direttore Sanitario;
- ritenuto di condividerne il contenuto;
- assistito dal segretario verbalizzante,

DELIBERA

di approvare la superiore proposta, che qui s'intende integralmente riportata e trascritta, per come sopra formulata dal Dirigente Responsabile della struttura proponente

IL DIRETTORE GENERALE
(Dott.ssa Daniela Faraoni)

Il Segretario verbalizzante

COLLABORATORE AMMINISTRATIVO

PROFESSIONALE SENIOR

(Dott. Apollonio Gasolio)

REGIONE SICILIANA
AZIENDA SANITARIA PROVINCIALE
PALERMO

ATTESTAZIONI

DELIBERAZIONE N. 00779 DEL 30 GIU. 2021

Il Responsabile dell'Ufficio Deliberazioni
COLLABORATORE AMMINISTRATIVO
PROFESSIONALE SENIOR
(Dot. Antonino Grazia)

4 LUG 2021

La presente deliberazione è stata affissa all'Albo il _____ l'Addetto _____
E' stata ritirata dall'Albo il _____ l'Addetto _____

- Si attesta che contro la presente delibera non è pervenuto alcun reclamo.
- Si attesta che contro la presente delibera è pervenuto reclamo da:

Palermo _____

Il Responsabile dell'Ufficio Deliberazioni

Annotazioni _____



Deliberazione n° _____ del _____

BILANCIO D'ESERCIZIO CHIUSO AL 31 DICEMBRE 2020

ALLEGATO ALLA DELIBERA

N. 00779 DEL 30 GIU. 2021

MODELLO DI RILEVAZIONE DELLO STATO PATRIMONIALE ENTI DEL SERVIZIO SANITARIO NAZIONALE

STRUTTURA RILEVATA

REGIONE SICILIANA ENTE 12006

SCADENZA DELLA RILEVAZIONE

ANNO 2020

TRIMESTRE 1 2 3 4

PREVENTIVO CONSUNTIVO

APPROVAZIONE BILANCIO DA PARTE DEL COLLETTIVO SINDACALE

SI NO

FORMULE	CON	CODICE	DESCRIZIONE	IMPORTO
F		ABA000	B.I) RIMANENZE	28.659.223,37
F		ABA010	B.I.1) Rimanenze beni sanitari	27.079.264,14
		ABA020	B.I.1.a) Prodotti farmaceutici ed emoderivati	15.290.428,18
		ABA030	B.I.1.b) Sangue ed emocomponenti	368.235,44
		ABA040	B.I.1.c) Dispositivi medici	6.600.081,57
		ABA050	B.I.1.d) Prodotti dietetici	414.841,57
		ABA060	B.I.1.e) Materiali per la profilassi (vaccini)	4.235.817,71
		ABA070	B.I.1.f) Prodotti chimici	-
		ABA080	B.I.1.g) Materiali e prodotti per uso veterinario	1.213,42
		ABA090	B.I.1.h) Altri beni e prodotti sanitari	168.646,25
		ABA100	B.I.1.i) Acconti per acquisto di beni e prodotti sanitari	-
F		ABA110	B.I.2) Rimanenze beni non sanitari	1.579.959,23
		ABA120	B.I.2.a) Prodotti alimentari	5.526,34
		ABA130	B.I.2.b) Materiali di guardaroba, di pulizia, e di convivenza in genere	387.485,76
		ABA140	B.I.2.c) Combustibili, carburanti e lubrificanti	655.378,21
		ABA150	B.I.2.d) Supporti informatici e cancelleria	199.430,76
		ABA160	B.I.2.e) Materiale per la manutenzione	51.600,39
		ABA170	B.I.2.f) Altri beni e prodotti non sanitari	280.537,77
		ABA180	B.I.2.g) Acconti per acquisto di beni e prodotti non sanitari	-
F		ABA190	B.II) CREDITI	250.203.702,23
F		ABA200	B.II.1) Crediti v/Stato	-
	SS	ABA201	B.II.1.a) Crediti v/Stato per spesa corrente - FSN indistinto	-
	SS	ABA220	B.II.1.b) Crediti v/Stato per spesa corrente - FSN vincolato	-
	S	ABA230	B.II.1.c) Crediti v/Stato per mobilità attiva extraregionale	-
		ABA240	B.II.1.d) Crediti v/Stato per mobilità attiva internazionale	-
	SS	ABA250	B.II.1.e) Crediti v/Stato per acconto quota fabbisogno sanitario regionale standard	-
	SS	ABA260	B.II.1.f) Crediti v/Stato per finanziamento sanitario agguinivo corrente	-
	SS	ABA270	B.II.1.g) Crediti v/Stato per spesa corrente - altro	-
	SS	ABA271	B.II.1.h) Crediti v/Stato per spesa corrente per STP (ex D.lgs. 286/98)	-
	SS	ABA280	B.II.1.i) Crediti v/Stato per finanziamenti per investimenti	-
F		ABA290	B.II.1.j) Crediti v/Stato per ricerca	-
	SS	ABA300	B.II.1.j.1) Crediti v/Stato per ricerca corrente - Ministero della Salute	-
	SS	ABA310	B.II.1.j.2) Crediti v/Stato per ricerca finalizzata - Ministero della Salute	-
	SS	ABA320	B.II.1.j.3) Crediti v/Stato per ricerca - altre Amministrazioni centrali	-
	SS	ABA330	B.II.1.j.4) Crediti v/Stato per ricerca - finanziamenti per investimenti	-
		ABA340	B.II.1.k) Crediti v/prefetture	-
F		ABA350	B.II.2) Crediti v/Regione o Provincia Autonoma	143.390.443,51
F		ABA360	B.II.2.a) Crediti v/Regione o Provincia Autonoma per spesa corrente	122.581.181,95
	RR	ABA390	B.II.2.a.1) Crediti v/Regione o Provincia Autonoma per quota FSR	107.711.867,13
	R	ABA400	B.II.2.a.2) Crediti v/Regione o Provincia Autonoma per mobilità attiva intraregionale	-
	RR	ABA410	B.II.2.a.3) Crediti v/Regione o Provincia Autonoma per mobilità attiva extraregionale	-
	RR	ABA420	B.II.2.a.4) Crediti v/Regione o Provincia Autonoma per acconto quota FSR	-
	RR	ABA430	B.II.2.a.5) Crediti v/Regione o Provincia Autonoma per finanziamento sanitario agguinivo corrente LEA	-
	RR	ABA440	B.II.2.a.6) Crediti v/Regione o Provincia Autonoma per finanziamento sanitario agguinivo corrente extra LEA	-
	RR	ABA450	B.II.2.a.7) Crediti v/Regione o Provincia Autonoma per spesa corrente - altro	14.858.634,62
	RR	ABA451	B.II.2.a.8) Crediti v/Regione o Provincia Autonoma per spesa corrente - STP (ex D.lgs. 286/98)	10.680,20
	RR	ABA460	B.II.2.a.9) Crediti v/Regione o Provincia Autonoma per ricerca	-
	RR	ABA461	B.II.2.a.10) Crediti v/Regione o Provincia Autonoma per mobilità attiva internazionale	-
F		ABA470	B.II.2.b) Crediti v/Regione o Provincia Autonoma per versamenti a patrimonio netto	20.749.261,56
	RR	ABA480	B.II.2.b.1) Crediti v/Regione o Provincia Autonoma per finanziamenti per investimenti	20.749.261,56
	RR	ABA490	B.II.2.b.2) Crediti v/Regione o Provincia Autonoma per incremento fondo dotazione	-
	RR	ABA500	B.II.2.b.3) Crediti v/Regione o Provincia Autonoma per ripiano perdite	-
	RR	ABA501	B.II.2.b.4) Crediti v/Regione o Provincia Autonoma per anticipazione ripiano disavanzo programmato dai Piani aziendali di cui all'art. 1, comma 528, L. 208/2015	-
	RR	ABA510	B.II.2.b.5) Crediti v/Regione per copertura debiti al 31/12/2005	-
	RR	ABA520	B.II.2.b.6) Crediti v/Regione o Provincia Autonoma per ricostituzione risorse da investimenti esercizi precedenti	-
	RR	ABA521	B.II.2.c) Crediti v/Regione o Provincia Autonoma per contributi L. 210/92	-
	RR	ABA522	B.II.2.d) Crediti v/Regione o Provincia Autonoma per contributi L. 210/92 - aziende sanitarie	-
		ABA530	B.II.3) Crediti v/Comuni	8.166.594,90
F		ABA540	B.II.4) Crediti v/Aziende sanitarie pubbliche	2.483.822,10
F		ABA550	B.II.4.a) Crediti v/Aziende sanitarie pubbliche della Regione	2.386.249,29
	R	ABA560	B.II.4.a.1) Crediti v/Aziende sanitarie pubbliche della Regione - per mobilità in compensazione	-
	R	ABA570	B.II.4.a.2) Crediti v/Aziende sanitarie pubbliche della Regione - per mobilità non in compensazione	2.386.249,29
	R	ABA580	B.II.4.a.3) Crediti v/Aziende sanitarie pubbliche della Regione - per altre prestazioni	-
	RR	ABA590	B.II.4.b) Acconto quota FSR da distribuire	-
	RR	ABA591	B.II.4.c) Crediti v/Aziende sanitarie pubbliche della Regione per anticipazione ripiano disavanzo programmato dai Piani aziendali di cui all'art. 1, comma 528, L. 208/2015	-
	SS	ABA600	B.II.4.d) Crediti v/Aziende sanitarie pubbliche Extraregione	97.572,81
	R	ABA601	B.II.4.e) Crediti v/Aziende sanitarie pubbliche della Regione - per Contributi da Aziende sanitarie pubbliche della Regione o Prov. Aut. (extra fondo)	-
F		ABA610	B.II.5) Crediti v/società partecipate e/o enti dipendenti della Regione	50.071.392,33
		ABA620	B.II.5.a) Crediti v/enti regionali	1.196,69
		ABA630	B.II.5.b) Crediti v/sperimentazioni gestionali	-
		ABA640	B.II.5.c) Crediti v/altre partecipate	50.070.195,64
		ABA650	B.II.6) Crediti v/Erario	1.587.204,60

MODELLO DI RILEVAZIONE DELLO STATO PATRIMONIALE ENTI DEL SERVIZIO SANITARIO NAZIONALE

STRUTTURA RILEVATA

REGIONE SICILIANA ENTE

OGGETTO DELLA RILEVAZIONE

ANNO

TRIMESTRE

PREVENTIVO CONSUNTIVO

APPROVAZIONE PRANCO DA PARTE DEL COLLEGIO SINDACALE

SI NO

FORMULE	Cons	CODICE	DESCRIZIONE	IMPORTO
F		AAZ999	A) IMMOBILIZZAZIONI	147.663.925,52
F		AAAD00	A.1) IMMOBILIZZAZIONI IMMATERIALI	-
F		AAAD10	A.1.1) Costi di impianto e di ampliamento	-
		AAAD20	A.1.1.a) Costi di impianto e di ampliamento	-
		AAAD30	A.1.1.b) F.do Amm.to costi di impianto e di ampliamento	-
F		AAAD40	A.1.2) Costi di ricerca e sviluppo	-
		AAAD50	A.1.2.a) Costi di ricerca e sviluppo	-
		AAAD60	A.1.2.b) F.do Amm.to costi di ricerca e sviluppo	-
F		AAAD70	A.1.3) Diritti di brevetto e diritti di utilizzazione delle opere d'ingegno	-
		AAAD80	A.1.3.a) Diritti di brevetto e diritti di utilizzazione delle opere d'ingegno - derivant dall'attività di ricerca	-
		AAAD90	A.1.3.b) F.do Amm.to diritti di brevetto e diritti di utilizzazione delle opere d'ingegno - derivant dall'attività di ricerca	-
		AAA100	A.1.3.c) Diritti di brevetto e diritti di utilizzazione delle opere d'ingegno - altri	-
		AAA110	A.1.3.d) F.do Amm.to diritti di brevetto e diritti di utilizzazione delle opere d'ingegno - altri	-
		AAA120	A.1.4) Immobilizzazioni immateriali in corso e accanti	-
F		AAA130	A.1.5) Altre immobilizzazioni immateriali	-
		AAA140	A.1.5.a) Concessioni, licenze, marchi e diritti simili	-
		AAA150	A.1.5.b) F.do Amm.to concessioni, licenze, marchi e diritti simili	-
		AAA160	A.1.5.c) Migliorie su beni di terzi	-
		AAA170	A.1.5.d) F.do Amm.to migliori su beni di terzi	-
		AAA180	A.1.5.e) Pubblicità	-
		AAA190	A.1.5.f) F.do Amm.to pubblicità	-
		AAA200	A.1.5.g) Altre immobilizzazioni immateriali	-
		AAA210	A.1.5.h) F.do Amm.to altre immobilizzazioni immateriali	-
F		AAAZ20	A.1.6) Fondo Svalutazione immobilizzazioni immateriali	-
		AAAZ30	A.1.6.a) F.do Svalut. Costi di Impianto e di ampliamento	-
		AAAZ40	A.1.6.b) F.do Svalut. Costi di ricerca e sviluppo	-
		AAAZ50	A.1.6.c) F.do Svalut. Diritti di brevetto e diritti di utilizzazione delle opere d'ingegno	-
		AAAZ60	A.1.6.d) F.do Svalut. Altre immobilizzazioni immateriali	-
F		AAAZ70	A.II) IMMOBILIZZAZIONI MATERIALI	147.449.393,74
F		AAAZ80	A.II.1) Terreni	2.482.295,48
		AAAZ90	A.II.1.a) Terreni disponibili	2.482.295,48
		AAA300	A.II.1.b) Terreni indisponibili	-
F		AAAZ10	A.II.2) Fabbricati	138.239.823,23
F		AAAZ20	A.II.2.a) Fabbricati non strumentali (disponibili)	1.556.075,64
		AAAZ30	A.II.2.a.1) Fabbricati non strumentali (disponibili)	2.422.581,87
		AAAZ40	A.II.2.a.2) F.do Amm.to Fabbricati non strumentali (disponibili)	866.506,23
F		AAAZ50	A.II.2.b) Fabbricati strumentali (indisponibili)	136.683.747,59
		AAAZ60	A.II.2.b.1) Fabbricati strumentali (indisponibili)	217.309.276,59
		AAAZ70	A.II.2.b.2) F.do Amm.to Fabbricati strumentali (indisponibili)	80.625.529,00
F		AAAZ80	A.II.3) Impianti e macchinari	898.454,70
		AAAZ90	A.II.3.a) Impianti e macchinari	24.855.446,33
		AAAZ00	A.II.3.b) F.do Amm.to Impianti e macchinari	23.956.991,63
F		AAAZ10	A.II.4) Attrezzature sanitarie e scientifiche	3.003.716,19
		AAAZ20	A.II.4.a) Attrezzature sanitarie e scientifiche	79.957.717,27
		AAAZ30	A.II.4.b) F.do Amm.to Attrezzature sanitarie e scientifiche	76.954.001,08
F		AAAZ40	A.II.5) Mobili e arredi	2.566.859,75
		AAAZ50	A.II.5.a) Mobili e arredi	19.663.905,48
		AAAZ60	A.II.5.b) F.do Amm.to Mobili e arredi	17.097.046,73
F		AAAZ70	A.II.6) Automezzi	-
		AAAZ80	A.II.6.a) Automezzi	3.786.026,86
		AAAZ90	A.II.6.b) F.do Amm.to Automezzi	3.786.026,86
		AAAZ00	A.II.7) Oggetti d'arte	-
F		AAAZ10	A.II.8) Altre immobilizzazioni materiali	69.130,03
		AAAZ20	A.II.8.a) Altre immobilizzazioni materiali	17.854.728,58
		AAAZ30	A.II.8.b) F.do Amm.to Altre immobilizzazioni materiali	17.785.598,55
		AAAZ40	A.II.9) Immobilizzazioni materiali in corso e accanti	189.115,36
F		AAAZ50	A.II.10) Fondo Svalutazione immobilizzazioni materiali	-
		AAAZ60	A.II.10.a) F.do Svalut. Terreni	-
		AAAZ70	A.II.10.b) F.do Svalut. Fabbricati	-
		AAAZ80	A.II.10.c) F.do Svalut. Impianti e macchinari	-
		AAAZ90	A.II.10.d) F.do Svalut. Attrezzature sanitarie e scientifiche	-
		AAAZ00	A.II.10.e) F.do Svalut. Mobili e arredi	-
		AAAZ10	A.II.10.f) F.do Svalut. Automezzi	-
		AAAZ20	A.II.10.g) F.do Svalut. Oggetti d'arte	-
		AAAZ30	A.II.10.h) F.do Svalut. Altre immobilizzazioni materiali	-
F		AAAZ40	A.III) IMMOBILIZZAZIONI FINANZIARIE	214.531,78
F		AAAZ50	A.III.1) Crediti finanziari	29.863,78
		AAAZ60	A.III.1.a) Crediti finanziari v/Stato	-
		AAAZ70	A.III.1.b) Crediti finanziari v/Regione	-
		AAAZ80	A.III.1.c) Crediti finanziari v/partecipate	-
		AAAZ90	A.III.1.d) Crediti finanziari v/altri	29.863,78
F		AAAZ00	A.III.2) Titoli	184.668,00
		AAAZ10	A.III.2.a) Partecipazioni	184.668,00
F		AAAZ20	A.III.2.b) Altri titoli	-
		AAAZ30	A.III.2.b.1) Titoli di Stato	-
		AAAZ40	A.III.2.b.2) Altre Obbligazioni	-
		AAAZ50	A.III.2.b.3) Titoli azionari quotati in Borsa	-
		AAAZ60	A.III.2.b.4) Titoli diversi	-
F		ABZ999	B) ATTIVO CIRCOLANTE	724.587.147,58

MODELLO DI RILEVAZIONE DELLO STATO PATRIMONIALE ENTI DEL SERVIZIO SANITARIO NAZIONALE

STRUTTURA RILEVATA
 REGIONE SICILIANA ENTE

OGGETTO DELLA RILEVAZIONE
 ANNO
 TRIMESTRE 1 2 3 4
 PREVENTIVO CONSUNTIVO

APPROVAZIONE DEL DOCUMENTO DA PARTE DEL COLLEGGIO FIDUCIARIO
 SI NO

FORMULE	Con	CODICE	DESCRIZIONE	IMPORTO
F		ABA660	B.II.7) Crediti v/altri	44.564.244,79
		ABA670	B.II.7.a) Crediti v/clienti privati	32.021.022,74
		ABA680	B.II.7.b) Crediti v/gestioni liquidatorie	7.083.909,02
		ABA690	B.II.7.c) Crediti v/altri soggetti pubblici	3.870.705,08
		ABA700	B.II.7.d) Crediti v/altri soggetti pubblici per ricerca	-
		ABA710	B.II.7.e) Altri crediti diversi	1.588.607,95
		ABA711	B.II.7.e.1) Altri Crediti diversi	1.588.607,95
		ABA712	B.II.7.e.2) Note di credito da emettere (diverse)	-
		ABA713	B.II.7.f) Altri Crediti verso erogatori (privati accreditati e convenzionati) di prestazioni sanitarie	-
		ABA714	B.II.7.f.1) Altri Crediti verso erogatori (privati accreditati e convenzionati) di prestazioni sanitarie	-
		ABA715	B.II.7.f.2) Note di credito da emettere (privati accreditati e convenzionati)	-
F		ABA720	B.III) ATTIVITA' FINANZIARIE CHE NON COSTITUISCONO IMMOBILIZZAZIONI	-
		ABA730	B.III.1) Partecipazioni che non costituiscono immobilizzazioni	-
		ABA740	B.III.2) Altri titoli che non costituiscono immobilizzazioni	-
F		ABA750	B.IV) DISPONIBILITA' LIQUIDE	445.724.221,98
		ABA760	B.IV.1) Cassa	49.716,37
		ABA770	B.IV.2) Istituto Tesoriere	444.915.106,79
		ABA780	B.IV.3) Tesoreria Unica	-
		ABA790	B.IV.4) Conto corrente postale	759.398,82
F		ACA2999	C) RATEI E RISCOINTI ATTIVI	-
F		ACA000	C.I) RATEI ATTIVI	-
		ACA010	C.I.1) Ratei attivi	-
R		ACA020	C.I.2) Ratei attivi v/Aziende sanitarie pubbliche della Regione	-
F		ACA030	C.II) RISCOINTI ATTIVI	-
		ACA040	C.II.1) Riscointi attivi	-
R		ACA050	C.II.2) Riscointi attivi v/Aziende sanitarie pubbliche della Regione	-
F		AZZ999	D) TOTALE ATTIVO	872.251.073,10
F		ADZ999	E) CONTI D'ORDINE	-
		ADA000	E.I) CANONI DI LEASING ANCORA DA PAGARE	-
		ADA010	E.II) DEPOSITI CAUZIONALI	-
		ADA020	E.III) BENI IN COMODATO	-
		ADA021	E.IV) CANONI DI PROJECT FINANCING ANCORA DA PAGARE	-
		ADA030	E.V) ALTRI CONTI D'ORDINE	-
F		PAZ999	A) PATRIMONIO NETTO	246.418.639,88
		PAA000	A.I) FONDO DI DOTAZIONE	62.263.502,78
F		PAA010	A.II) FINANZIAMENTI PER INVESTIMENTI	151.523.435,79
		PAA020	A.II.1) Finanziamenti per beni di prima dotazione	62.901.315,43
F		PAA030	A.II.2) Finanziamenti da Stato per investimenti	29.945.787,05
		PAA040	A.II.2.a) Finanziamenti da Stato per investimenti - ex art. 20 legge 67/88	29.945.787,05
		PAA050	A.II.2.b) Finanziamenti da Stato per investimenti - ricerca	-
		PAA060	A.II.2.c) Finanziamenti da Stato per investimenti - altro	-
		PAA070	A.II.3) Finanziamenti da Regione per investimenti	-
		PAA080	A.II.4) Finanziamenti da altri soggetti pubblici per investimenti	-
		PAA090	A.II.5) Finanziamenti per investimenti da rettificati contributi in conto esercizio	58.676.333,31
		PAA100	A.III) RISERVE DA DONAZIONI E LASCITI VINCOLATI AD INVESTIMENTI	1.223.144,33
F		PAA110	A.IV) ALTRE RISERVE	254.440,81
		PAA120	A.IV.1) Riserve da rivalutazioni	-
		PAA130	A.IV.2) Riserve da plusvalenze da reinvestire	-
		PAA140	A.IV.3) Contributi da reinvestire	-
		PAA150	A.IV.4) Riserve da utili di esercizio destinati ad investimenti	254.440,81
		PAA160	A.IV.5) Riserve diverse	-
F		PAA170	A.V) CONTRIBUTI PER RIPIANO PERDITE	-
		PAA180	A.V.1) Contributi per copertura debiti al 31/12/2005	-
		PAA190	A.V.2) Contributi per ricostituzione risorse da investimenti esercizi precedenti	-
		PAA200	A.V.3) Altro	-
		PAA210	A.VI) UTILI (PERDITE) PORTATI A NUOVO	31.063.970,13
		PAA220	A.VII) UTILE (PERDITA) D'ESERCIZIO	90.146,04
F		PBZ999	B) FONDI PER RISCHI E ONERI	186.975.451,46
		PBA000	B.I) FONDI PER IMPOSTE, ANCHE DIFFERITE	5.477.553,23
F		PBA010	B.II) FONDI PER RISCHI	57.382.080,59
		PBA020	B.II.1) Fondo rischi per cause civili ed oneri processuali	24.252.550,32
		PBA030	B.II.2) Fondo rischi per contenzioso personale dipendente	17.679.352,21
		PBA040	B.II.3) Fondo rischi connessi all'acquisto di prestazioni sanitarie da privato	564.146,00
		PBA050	B.II.4) Fondo rischi per copertura diretta dei rischi (autoassicurazione)	14.293.368,54
		PBA051	B.II.5) Fondo rischi per franchigia assicurativa	592.663,52
		PBA052	B.II.6) Fondo rischi per interessi di mora	-
		PBA060	B.II.7) Altri fondi rischi	-
F		PBA070	B.III) FONDI DA DISTRIBUIRE	-
		PBA080	B.III.1) FSR indistinto da distribuire	-
		PBA090	B.III.2) FSR vincolato da distribuire	-
		PBA100	B.III.3) Fondo per ripiano disavanzi progressivi	-
		PBA110	B.III.4) Fondo finanziamento sanitario aggiuntivo corrente LEA	-
		PBA120	B.III.5) Fondo finanziamento sanitario aggiuntivo corrente extra LEA	-
		PBA130	B.III.6) Fondo finanziamento per ricerca	-
		PBA140	B.III.7) Fondo finanziamento per investimenti	-
		PBA141	B.III.8) Fondo finanziamento sanitario aggiuntivo corrente (extra fondo) - Risorse aggiuntive da bilancio regionale a titolo di copertura extra LEA	-

MODELLO DI RILEVAZIONE DELLO STATO PATRIMONIALE ENTI DEL SERVIZIO SANITARIO NAZIONALE

STRUTTURA RILEVATA

REGIONE SICILIANA ENTE 1206

SCADENZA DELLA RILEVAZIONE

ANNO 2020

TRIMESTRE 1 2 3 4

PREVENTIVO CONSUNTIVO

APPROVAZIONE BILANCIO DA PARTE DEL COLLEGIO SINDACALE

SI NO

FORMULE	Conte	CODICE	DESCRIZIONE	IMPORTO
F		PBA150	B.IV) QUOTE INUTILIZZATE CONTRIBUTI	72.472.233,00
		PBA151	B.IV.1) Quote inutilizzate contributi da Regione o Prov. Aut. per quota F.S. Indistinto finalizzato	40.101.417,91
		PBA160	B.IV.2) Quote inutilizzate contributi da Regione o Prov. Aut. per quota F.S. vincolato	30.848.788,14
		PBA170	B.IV.3) Quote inutilizzate contributi vincolati da soggetti pubblici (extra fondo)	1.502.242,82
		PBA180	B.IV.4) Quote inutilizzate contributi per ricerca	-
		PBA190	B.IV.5) Quote inutilizzate contributi vincolati da privati	19.784,13
F		PBA200	B.V) ALTRI FONDI PER ONERI E SPESE	51.643.584,64
		PBA210	B.V.1) Fondi integrativi pensione	-
F		PBA220	B.V.2) Fondi rinnovi contrattuali	19.079.091,88
		PBA230	B.V.2.a) Fondo rinnovi contrattuali personale dipendente	6.312.329,26
		PBA240	B.V.2.b) Fondo rinnovi convenzioni MMG/PLS/MCA	11.361.501,04
		PBA250	B.V.2.c) Fondo rinnovi convenzioni medici Sumai	1.405.261,58
		PBA260	B.V.3) Altri fondi per oneri e spesa	32.564.492,76
		PBA270	B.V.4) Altri Fondi incentivi funzioni tecniche Art. 113 D.Lgs 50/2016	-
F		PCZ999	C) TRATTAMENTO FINE RAPPORTO	6.781.235,69
		PCA000	C.I) FONDO PER PREMI OPEROSITA' MEDICI SUMAI	6.781.235,69
		PCA010	C.II) FONDO PER TRATTAMENTO DI FINE RAPPORTO DIPENDENTI	-
		PCA020	C.III) FONDO PER TRATTAMENTI DI QUIESCENZA E SIMILI	-
F		PDA2999	D) DEBITI	432.075.746,07
		PDA000	D.I) DEBITI PER MUTUI PASSIVI	-
F		PDA010	D.II) DEBITI V/STATO	-
	S	PDA020	D.II.1) Debiti v/Stato per mobilità passiva extraregionale	-
		PDA030	D.II.2) Debiti v/Stato per mobilità passiva internazionale	-
	SS	PDA040	D.II.3) Acconto quota FSR v/Stato	-
	SS	PDA050	D.II.4) Debiti v/Stato per restituzione finanziamenti - per ricerca	-
	SS	PDA060	D.II.5) Altri debiti v/Stato	-
F		PDA070	D.III) DEBITI V/REGIONE O PROVINCIA AUTONOMA	3.884.319,80
	RR	PDA080	D.III.1) Debiti v/Regione o Provincia Autonoma per finanziamenti - GSA	-
		PDA081	D.III.2) Debiti v/Regione o Provincia Autonoma per finanziamenti	-
	R	PDA090	D.III.3) Debiti v/Regione o Provincia Autonoma per mobilità passiva intraregionale	-
	RR	PDA100	D.III.4) Debiti v/Regione o Provincia Autonoma per mobilità passiva extraregionale	-
	RR	PDA101	D.III.5) Debiti v/Regione o Provincia Autonoma per mobilità passiva internazionale	-
	RR	PDA110	D.III.6) Acconto quota FSR da Regione o Provincia Autonoma	-
	RR	PDA111	D.III.7) Acconto da Regione o Provincia Autonoma per anticipazione ripiano disavanzo programmato dai Piani aziendali di cui all'art. 1, comma 528, L. 208/2015	-
		PDA112	D.III.8) Debiti v/Regione o Provincia Autonoma per contributi L. 210/92	-
	RR	PDA120	D.III.9) Altri debiti v/Regione o Provincia Autonoma - GSA	-
		PDA121	D.III.10) Altri debiti v/Regione o Provincia Autonoma	3.884.319,80
		PDA130	D.IV) DEBITI V/COMUNI	511.105,54
F		PDA140	D.V) DEBITI V/AZIENDE SANITARIE PUBBLICHE	6.538.435,42
F		PDA150	D.V.1) Debiti v/Aziende sanitarie pubbliche della Regione	6.002.874,92
	RR	PDA160	D.V.1.a) Debiti v/Aziende sanitarie pubbliche della Regione - per quota FSR	-
	RR	PDA170	D.V.1.b) Debiti v/Aziende sanitarie pubbliche della Regione - per finanziamento sanitario aggiuntivo corrente LEA	-
	RR	PDA180	D.V.1.c) Debiti v/Aziende sanitarie pubbliche della Regione - per finanziamento sanitario aggiuntivo corrente extra LEA	-
	R	PDA190	D.V.1.d) Debiti v/Aziende sanitarie pubbliche della Regione - per mobilità in compensazione	-
	R	PDA200	D.V.1.e) Debiti v/Aziende sanitarie pubbliche della Regione - per mobilità non in compensazione	6.002.874,92
	R	PDA210	D.V.1.f) Debiti v/Aziende sanitarie pubbliche della Regione - per altre prestazioni	-
	RR	PDA211	D.V.1.g) Debiti v/Aziende sanitarie pubbliche della Regione - altre prestazioni per STP	-
	R	PDA212	D.V.1.h) Debiti v/Aziende sanitarie pubbliche della Regione - per Contributi da Aziende sanitarie pubbliche della Regione o Prov. Aut. (extra fondo)	-
	RR	PDA213	D.V.1.i) Debiti v/Aziende sanitarie pubbliche della Regione - per contributi L. 210/92	-
	SS	PDA220	D.V.2) Debiti v/Aziende sanitarie pubbliche Extraregione	535.560,50
F		PDA230	D.V.3) Debiti v/Aziende sanitarie pubbliche della Regione per versamenti c/patrimonio netto	-
	RR	PDA231	D.V.3.a) Debiti v/Aziende sanitarie pubbliche della Regione per versamenti c/patrimonio netto - finanziamenti per investimenti	-
	RR	PDA232	D.V.3.b) Debiti v/Aziende sanitarie pubbliche della Regione per versamenti c/patrimonio netto - incremento fondo dotazione	-
	RR	PDA233	D.V.3.c) Debiti v/Aziende sanitarie pubbliche della Regione per versamenti c/patrimonio netto - ripiano perdite	-
	RR	PDA234	D.V.3.d) Debiti v/Aziende sanitarie pubbliche della Regione per anticipazione ripiano disavanzo programmato dai Piani aziendali di cui all'art. 1, comma 528, L. 208/2015	-
	RR	PDA235	D.V.3.e) Debiti v/Aziende sanitarie pubbliche della Regione per versamenti c/patrimonio netto - altro	-
F		PDA240	D.VI) DEBITI V/ SOCIETA' PARTECIPATE E/O ENTI DIPENDENTI DELLA REGIONE	4.890.308,84
		PDA250	D.VI.1) Debiti v/enti regionali	-
		PDA260	D.VI.2) Debiti v/sperimentazioni gestionali	-
		PDA270	D.VI.3) Debiti v/altre partecipate	4.890.308,84
F		PDA280	D.VII) DEBITI V/FORNITORI	243.440.109,81
F		PDA290	D.VII.1) Debiti verso erogatori (privati accreditati e convenzionati) di prestazioni sanitarie	64.444.771,47

MODELLO DI RILEVAZIONE DELLO STATO PATRIMONIALE ENTI DEL SERVIZIO SANITARIO NAZIONALE

STRUTTURA RILEVATA

REGIONE SICILIANA ENTE

OGGETTO DELLA RILEVAZIONE

ANNO

TRIMESTRE 1 2 3 4

PREVENTIVO CONSUNTIVO

APPROVAZIONE BILANCIO DA PARTE DEL COLLEGIO SINDACALE


SI NO

(Unità di euro)


FORMULE	Conte	CODICE	DESCRIZIONE	IMPORTO
		PDA291	D.VII.1.a) Debiti verso erogatori (privati accreditati e convenzionati) di prestazioni sanitarie	64.444.771,47
		PDA292	D.VII.1.b) Note di credito da ricevere (privati accreditati e convenzionati)	-
F		PDA300	D.VII.2) Debiti verso altri fornitori	178.995.338,34
		PDA301	D.VII.2.a) Debiti verso altri fornitori	178.995.338,34
		PDA302	D.VII.2.b) Note di credito da ricevere (altri fornitori)	-
		PDA310	D.VIII) DEBITI V/ISTITUTO TESORIERE	-
		PDA320	D.IX) DEBITI TRIBUTARI	15.155.487,69
		PDA330	D.X) DEBITI V/ISTITUTI PREVIDENZIALI, ASSISTENZIALI E SICUREZZA SOCIALE	15.216.612,01
F		PDA340	D.XI) DEBITI V/ALTRI	142.439.366,96
		PDA350	D.XI.1) Debiti v/altri finanziatori	16.799.327,72
		PDA360	D.XI.2) Debiti v/dipendenti	86.310.141,12
		PDA370	D.XI.3) Debiti v/gestioni liquidatorie	-
		PDA380	D.XI.5) Altri debiti diversi	39.329.898,12
F		PEZ999	E) RATEI E RISCONTI PASSIVI	-
F		PEA000	E.I) RATEI PASSIVI	-
		PEA010	E.I.1) Ratei passivi	-
R		PEA020	E.I.2) Ratei passivi v/Aziende sanitarie pubbliche della Regione	-
F		PEA030	E.II) RISCONTI PASSIVI	-
		PEA040	E.II.1) Risconti passivi	-
R		PEA050	E.II.2) Risconti passivi v/Aziende sanitarie pubbliche della Regione	-
		PEA060	E.II.3) Risconti passivi - in attuazione dell'art.79, comma 1 sexies lettera c), del D.L. 112/2008, convertito con legge 133/2008 e della legge 23 dicembre 2009 n. 191	-
F		PZZ999	F) TOTALE PASSIVO E PATRIMONIO NETTO	872.251.073,10
F		PFZ999	G) CONTI D'ORDINE	-
		PFA000	G.I) CANONI DI LEASING ANCORA DA PAGARE	-
		PFA010	G.II) DEPOSITI CAUZIONALI	-
		PFA020	G.III) BENI IN COMODATO	-
		PFA021	G.IV) CANONI DI PROJECT FINANCING ANCORA DA PAGARE	-
		PFA030	G.V) ALTRI CONTI D'ORDINE	-

Data _____


Il Funzionario responsabile dell'area economico-finanziaria



Il Direttore Amministrativo



Il Direttore Generale





Direzione Generale della Programmazione Sanitaria
 Direzione Generale della Digitalizzazione, del Sistema Informativo Sanitario e della Statistica

MODELLO DI RILEVAZIONE DEL CONTO ECONOMICO ENTI DEL SERVIZIO SANITARIO NAZIONALE

STRUTTURA RILEVATA

REGIONE ENTE SSN

PERIODO DI RILEVAZIONE

ANNO

TRIMESTRE 1 2 3 4

PREVENTIVO CONSUNTIVO

APPROVAZIONE BILANCIO DA PARTE DEL COLLEGIO SINDACALE

SI NO

			(Unità di euro)
Cons	CODICE	DESCRIZIONE	IMPORTO
		A) Valore della produzione	
	AA0010	A.1) Contributi in c/esercizio	1.879.772.055,03
	AA0020	A.1.A) Contributi da Regione o Prov. Aut. per quota F.S. regionale	1.849.604.870,40
	AA0030	<i>A.1.A.1) da Regione o Prov. Aut. per quota F.S. regionale indistinto</i>	1.831.393.004,60
	AA0031	A.1.A.1.1) Finanziamento indistinto	1.769.267.318,27
	AA0032	A.1.A.1.2) Finanziamento indistinto finalizzato da Regione	62.125.686,33
	AA0033	A.1.A.1.3) Funzioni	-
	AA0034	A.1.A.1.3.A) Funzioni - Pronto Soccorso	-
	AA0035	A.1.A.1.3.B) Funzioni - Altro	-
	AA0036	A.1.A.1.4) Quota finalizzata per il Piano aziendale di cui all'art. 1, comma 528, L. 208/2015	-
	AA0040	<i>A.1.A.2) da Regione o Prov. Aut. per quota F.S. regionale vincolato</i>	18.211.865,80
	AA0050	A.1.B) Contributi c/esercizio (extra fondo)	30.156.200,50
	AA0060	<i>A.1.B.1) da Regione o Prov. Aut. (extra fondo)</i>	30.047.323,93
	AA0070	A.1.B.1.1) Contributi da Regione o Prov. Aut. (extra fondo) vincolati	30.047.323,93
	AA0080	A.1.B.1.2) Contributi da Regione o Prov. Aut. (extra fondo) - Risorse aggiuntive da bilancio regionale a titolo di copertura LEA	-
	AA0090	A.1.B.1.3) Contributi da Regione o Prov. Aut. (extra fondo) - Risorse aggiuntive da bilancio regionale a titolo di copertura extra LEA	-
	AA0100	A.1.B.1.4) Contributi da Regione o Prov. Aut. (extra fondo) - Altro	-
	AA0110	<i>A.1.B.2) Contributi da Aziende sanitarie pubbliche della Regione o Prov. Aut. (extra fondo)</i>	62.019,64
R	AA0120	A.1.B.2.1) Contributi da Aziende sanitarie pubbliche della Regione o Prov. Aut. (extra fondo) vincolati	62.019,64
R	AA0130	A.1.B.2.2) Contributi da Aziende sanitarie pubbliche della Regione o Prov. Aut. (extra fondo) altro	-
	AA0140	<i>A.1.B.3) Contributi da Ministero della Salute e da altri soggetti pubblici (extra fondo)</i>	46.856,93
	AA0141	A.1.B.3.1) Contributi da Ministero della Salute (extra fondo)	46.856,93
	AA0150	A.1.B.3.2) Contributi da altri soggetti pubblici (extra fondo) vincolati	-
	AA0160	A.1.B.3.3) Contributi da altri soggetti pubblici (extra fondo) L. 210/92	-
	AA0170	A.1.B.3.4) Contributi da altri soggetti pubblici (extra fondo) altro	-
	AA0171	A.1.B.3.5) Contributi da altri soggetti pubblici (extra fondo) - in attuazione dell'art.79, comma 1 sexies lettera c), del D.L. 112/2008, convertito con legge 133/2008 e della legge 23 dicembre 2009 n. 191.	-
	AA0180	A.1.C) Contributi c/esercizio per ricerca	-
	AA0190	A.1.C.1) Contributi da Ministero della Salute per ricerca corrente	-
	AA0200	A.1.C.2) Contributi da Ministero della Salute per ricerca finalizzata	-
	AA0210	A.1.C.3) Contributi da Regione ed altri soggetti pubblici per ricerca	-
	AA0220	A.1.C.4) Contributi da privati per ricerca	-
	AA0230	A.1.D) Contributi c/esercizio da privati	10.984,13
	AA0240	A.2) Rettifica contributi c/esercizio per destinazione ad investimenti	3.791.508,04
	AA0250	<i>A.2.A) Rettifica contributi in c/esercizio per destinazione ad investimenti - da Regione o Prov. Aut. per quota F.S. regionale</i>	3.791.508,04
	AA0260	<i>A.2.B) Rettifica contributi in c/esercizio per destinazione ad investimenti - altri contributi</i>	-
	AA0270	A.3) Utilizzo fondi per quote inutilizzate contributi finalizzati e vincolati di esercizi precedenti	5.925.687,23
	AA0271	<i>A.3.A) Utilizzo fondi per quote inutilizzate contributi di esercizi precedenti da Regione o Prov. Aut. per quota F.S. regionale indistinto finalizzato</i>	542.278,03
	AA0280	<i>A.3.B) Utilizzo fondi per quote inutilizzate contributi di esercizi precedenti da Regione o Prov. Aut. per quota F.S. regionale vincolato</i>	2.324.133,37
	AA0290	<i>A.3.C) Utilizzo fondi per quote inutilizzate contributi di esercizi precedenti da soggetti pubblici (extra fondo) vincolati</i>	3.059.275,83
	AA0300	<i>A.3.D) Utilizzo fondi per quote inutilizzate contributi di esercizi precedenti per ricerca</i>	-
	AA0310	<i>A.3.E) Utilizzo fondi per quote inutilizzate contributi vincolati di esercizi precedenti da privati</i>	-
	AA0320	A.4) Ricavi per prestazioni sanitarie e sociosanitarie a rilevanza sanitaria	56.963.290,65

	AA0330	A.4.A) Ricavi per prestazioni sanitarie e sociosanitarie a rilevanza sanitaria erogate a soggetti pubblici	51.861.155,03
R	AA0340	A.4.A.1) Ricavi per prestaz. sanitarie e sociosanitarie a rilevanza sanitaria erogate ad Aziende sanitarie pubbliche della Regione	50.036.954,33
R	AA0350	A.4.A.1.1) Prestazioni di ricovero	34.771.563,40
R	AA0360	A.4.A.1.2) Prestazioni di specialistica ambulatoriale	7.336.426,09
R	AA0361	A.4.A.1.3) Prestazioni di pronto soccorso non seguite da ricovero	-
R	AA0370	A.4.A.1.4) Prestazioni di psichiatria residenziale e semiresidenziale	276.805,00
R	AA0390	A.4.A.1.5) Prestazioni di File F	3.054.322,77
R	AA0390	A.4.A.1.6) Prestazioni servizi MMG, PLS, Contin. assistenziale	155.709,00
R	AA0400	A.4.A.1.7) Prestazioni servizi farmaceutica convenzionata	1.019.541,19
R	AA0410	A.4.A.1.8) Prestazioni termali	-
R	AA0420	A.4.A.1.9) Prestazioni trasporto ambulanze ed ellisoccorso	-
R	AA0421	A.4.A.1.10) Prestazioni assistenza integrativa	-
R	AA0422	A.4.A.1.11) Prestazioni assistenza protesica	-
R	AA0423	A.4.A.1.12) Prestazioni assistenza riabilitativa extraospedaliera	1.494.123,34
R	AA0424	A.4.A.1.13) Ricavi per cessione di emocomponenti e cellule staminali	-
R	AA0425	A.4.A.1.14) Prestazioni assistenza domiciliare integrata (ADI)	-
R	AA0430	A.4.A.1.15) Altre prestazioni sanitarie e socio-sanitarie a rilevanza sanitaria	1.928.463,54
	AA0440	A.4.A.2) Ricavi per prestaz. sanitarie e sociosanitarie a rilevanza sanitaria erogate ad altri soggetti pubblici	179.508,44
	AA0450	A.4.A.3) Ricavi per prestaz. sanitarie e sociosanitarie a rilevanza sanitaria erogate a soggetti pubblici Extraregione	1.644.692,26
S	AA0460	A.4.A.3.1) Prestazioni di ricovero	332.127,87
S	AA0470	A.4.A.3.2) Prestazioni ambulatoriali	33.955,91
S	AA0471	A.4.A.3.3) Prestazioni pronto soccorso non seguite da ricovero	-
SS	AA0480	A.4.A.3.4) Prestazioni di psichiatria non soggetta a compensazione (resid. e semiresid.)	-
S	AA0490	A.4.A.3.5) Prestazioni di File F	166.633,20
S	AA0500	A.4.A.3.6) Prestazioni servizi MMG, PLS, Contin. assistenziale Extraregione	132.035,00
S	AA0510	A.4.A.3.7) Prestazioni servizi farmaceutica convenzionata Extraregione	493.132,64
S	AA0520	A.4.A.3.8) Prestazioni termali Extraregione	-
S	AA0530	A.4.A.3.9) Prestazioni trasporto ambulanze ed ellisoccorso Extraregione	-
SS	AA0541	A.4.A.3.10) Prestazioni assistenza integrativa da pubblico (extraregione)	-
SS	AA0542	A.4.A.3.11) Prestazioni assistenza protesica da pubblico (extraregione)	-
S	AA0550	A.4.A.3.12) Ricavi per cessione di emocomponenti e cellule staminali Extraregione	-
S	AA0560	A.4.A.3.13) Ricavi GSA per differenziale saldo mobilità interregionale	-
S	AA0561	A.4.A.3.14) Altre prestazioni sanitarie e sociosanitarie a rilevanza sanitaria erogate a soggetti pubblici Extraregione	10.500,00
SS	AA0570	A.4.A.3.15) Altre prestazioni sanitarie e sociosanitarie a rilevanza sanitaria non soggette a compensazione Extraregione	-
SS	AA0580	A.4.A.3.15.A) Prestazioni di assistenza riabilitativa non soggette a compensazione Extraregione	-
SS	AA0590	A.4.A.3.15.B) Altre prestazioni sanitarie e socio-sanitarie a rilevanza sanitaria non soggette a compensazione Extraregione	-
	AA0600	A.4.A.3.16) Altre prestazioni sanitarie a rilevanza sanitaria - Mobilità attiva Internazionale	476.307,64
R	AA0601	A.4.A.3.17) Altre prestazioni sanitarie a rilevanza sanitaria - Mobilità attiva Internazionale rilevata dalle AO, AOU, IRCCS.	-
SS	AA0602	A.4.A.3.18) Altre prestazioni sanitarie e sociosanitarie a rilevanza sanitaria ad Aziende sanitarie e casse mutua estera - (fatturate direttamente)	-
S	AA0610	A.4.B) Ricavi per prestazioni sanitarie e sociosanitarie a rilevanza sanitaria erogate da privati v/residenti Extraregione in compensazione (mobilità attiva)	951.770,25
S	AA0620	A.4.B.1) Prestazioni di ricovero da priv. Extraregione in compensazione (mobilità attiva)	704.000,00
S	AA0630	A.4.B.2) Prestazioni ambulatoriali da priv. Extraregione in compensazione (mobilità attiva)	242.024,66
S	AA0631	A.4.B.3) Prestazioni di pronto soccorso non seguite da ricovero da priv. Extraregione in compensazione (mobilità attiva)	-
S	AA0640	A.4.B.4) Prestazioni di File F da priv. Extraregione in compensazione (mobilità attiva)	5.745,59
S	AA0650	A.4.B.5) Altre prestazioni sanitarie e sociosanitarie a rilevanza sanitaria erogate da privati v/residenti Extraregione in compensazione (mobilità attiva)	-
	AA0660	A.4.C) Ricavi per prestazioni sanitarie e sociosanitarie a rilevanza sanitaria erogate a privati	3.523.587,30
	AA0670	A.4.D) Ricavi per prestazioni sanitarie erogate in regime di intramoenia	626.778,07
	AA0680	A.4.D.1) Ricavi per prestazioni sanitarie intramoenia - Area ospedaliera	-
	AA0690	A.4.D.2) Ricavi per prestazioni sanitarie intramoenia - Area specialistica	492.665,34
	AA0700	A.4.D.3) Ricavi per prestazioni sanitarie intramoenia - Area sanità pubblica	-
	AA0710	A.4.D.4) Ricavi per prestazioni sanitarie intramoenia - Consulenze (ex art. 55 c.1 lett. c), d) ed ex art. 57-58)	134.112,73
R	AA0720	A.4.D.5) Ricavi per prestazioni sanitarie intramoenia - Consulenze (ex art. 55 c.1 lett. c), d) ed ex art. 57-58) (Aziende sanitarie pubbliche della Regione)	-
	AA0730	A.4.D.6) Ricavi per prestazioni sanitarie intramoenia - Altro	-
R	AA0740	A.4.D.7) Ricavi per prestazioni sanitarie intramoenia - Altro (Aziende sanitarie pubbliche della Regione)	-
	AA0750	A.5) Concorsi, recuperi e rimborsi	10.451.542,76
	AA0760	A.5.A) Rimborsi assicurativi	411.627,36
	AA0770	A.5.B) Concorsi, recuperi e rimborsi da Regione	631.365,84
	AA0780	A.5.B.1) Rimborso degli oneri stipendiali del personale dell'azienda in posizione di comando presso la Regione	631.365,84
	AA0790	A.5.B.2) Altri concorsi, recuperi e rimborsi da parte della Regione	-
R	AA0800	A.5.C) Concorsi, recuperi e rimborsi da Aziende sanitarie pubbliche della Regione	3.452.774,72
R	AA0810	A.5.C.1) Rimborso degli oneri stipendiali del personale dipendente dell'azienda in posizione di comando presso Aziende sanitarie pubbliche della Regione	-

R	AA0820	A.5.C.2) Rimborsi per acquisto beni da parte di Aziende sanitarie pubbliche della Regione	-
R	AA0830	A.5.C.3) Altri concorsi, recuperi e rimborsi da parte di Aziende sanitarie pubbliche della Regione	3.452.774,72
R	AA0831	A.5.C.4) Altri concorsi, recuperi e rimborsi da parte della Regione GSA	-
	AA0840	A.5.D) Concorsi, recuperi e rimborsi da altri soggetti pubblici	919.320,44
	AA0850	A.5.D.1) Rimborso degli oneri stipendiali del personale dipendente dell'azienda in posizione di comando presso altri soggetti pubblici	919.320,44
	AA0860	A.5.D.2) Rimborsi per acquisto beni da parte di altri soggetti pubblici	-
	AA0870	A.5.D.3) Altri concorsi, recuperi e rimborsi da parte di altri soggetti pubblici	-
	AA0880	A.5.E) Concorsi, recuperi e rimborsi da privati	5.036.454,40
	AA0890	A.5.E.1) Rimborso da aziende farmaceutiche per Pay back	3.819.076,00
	AA0900	A.5.E.1.1) Pay-back per il superamento del tetto della spesa farmaceutica territoriale	-
	AA0910	A.5.E.1.2) Pay-back per superamento del tetto della spesa farmaceutica ospedaliera	-
	AA0920	A.5.E.1.3) Ulteriore Pay-back	3.819.076,00
	AA0921	A.5.E.2) Rimborso per Pay back sui dispositivi medici	-
	AA0930	A.5.E.3) Altri concorsi, recuperi e rimborsi da privati	1.217.378,40
	AA0940	A.6) Compartecipazione alla spesa per prestazioni sanitarie (Ticket)	1.931.304,25
	AA0950	A.6.A) Compartecipazione alla spesa per prestazioni sanitarie - Ticket sulle prestazioni di specialistica ambulatoriale e APA-PAC	1.928.044,31
	AA0960	A.6.B) Compartecipazione alla spesa per prestazioni sanitarie - Ticket sul pronto soccorso	3.259,94
	AA0970	A.6.C) Compartecipazione alla spesa per prestazioni sanitarie (Ticket) - Altro	-
	AA0980	A.7) Quota contributi c/ capitale imputata all'esercizio	12.542.217,21
	AA0990	A.7.A) Quota imputata all'esercizio dei finanziamenti per investimenti dallo Stato	-
	AA1000	A.7.B) Quota imputata all'esercizio dei finanziamenti per investimenti da Regione	5.188.279,33
	AA1010	A.7.C) Quota imputata all'esercizio dei finanziamenti per beni di prima dotazione	-
	AA1020	A.7.D) Quota imputata all'esercizio dei contributi in c/ esercizio FSR destinati ad investimenti	7.353.937,88
	AA1030	A.7.E) Quota imputata all'esercizio degli altri contributi in c/ esercizio destinati ad investimenti	-
	AA1040	A.7.F) Quota imputata all'esercizio di altre poste del patrimonio netto	-
	AA1050	A.8) Incrementi delle immobilizzazioni per lavori interni	-
	AA1060	A.9) Altri ricavi e proventi	111.558,63
	AA1070	A.9.A) Ricavi per prestazioni non sanitarie	11.249,51
	AA1080	A.9.B) Fitti attivi ed altri proventi da attività immobiliari	87.480,41
	AA1090	A.9.C) Altri proventi diversi	12.828,71
	AZ9999	Totale valore della produzione (A)	1.963.906.147,72
		B) Costi della produzione	
	BA0010	B.1) Acquisti di beni	141.697.994,38
	BA0020	B.1.A) Acquisti di beni sanitari	137.324.946,18
	BA0030	B.1.A.1) Prodotti farmaceutici ed emoderivati	91.414.644,49
	BA0040	B.1.A.1.1) Medicinali con AIC, ad eccezione di vaccini, emoderivati di produzione regionale, ossigeno e altri gas medicali	90.455.381,57
	BA0050	B.1.A.1.2) Medicinali senza AIC	163.160,30
	BA0051	B.1.A.1.3) Ossigeno e altri gas medicali	796.102,62
	BA0060	B.1.A.1.4) Emoderivati di produzione regionale	-
R	BA0061	B.1.A.1.4.1) Emoderivati di produzione regionale da pubblico (Aziende sanitarie pubbliche della Regione) - Mobilità intraregionale	-
S	BA0062	B.1.A.1.4.2) Emoderivati di produzione regionale da pubblico (Aziende sanitarie pubbliche della Regione) - Mobilità extraregionale	-
	BA0063	B.1.A.1.4.3) Emoderivati di produzione regionale da altri soggetti	-
	BA0070	B.1.A.2) Sangue ed emocomponenti	2.785.554,25
R	BA0080	B.1.A.2.1) da pubblico (Aziende sanitarie pubbliche della Regione) - Mobilità intraregionale	2.499.062,29
S	BA0090	B.1.A.2.2) da pubblico (Aziende sanitarie pubbliche extra Regione) - Mobilità extraregionale	-
	BA0100	B.1.A.2.3) da altri soggetti	286.491,96
	BA0210	B.1.A.3) Dispositivi medici	24.636.336,62
	BA0220	B.1.A.3.1) Dispositivi medici	18.622.034,54
	BA0230	B.1.A.3.2) Dispositivi medici impiantabili attivi	1.712.800,58
	BA0240	B.1.A.3.3) Dispositivi medico diagnostici in vitro (IVD)	4.301.501,50
	BA0250	B.1.A.4) Prodotti dietetici	2.023.137,43
	BA0260	B.1.A.5) Materiali per la profilassi (vaccini)	14.675.417,47
	BA0270	B.1.A.6) Prodotti chimici	-
	BA0280	B.1.A.7) Materiali e prodotti per uso veterinario	81.633,55
	BA0290	B.1.A.8) Altri beni e prodotti sanitari	1.708.222,37
R	BA0300	B.1.A.9) Beni e prodotti sanitari da Aziende sanitarie pubbliche della Regione	-
R	BA0301	B.1.A.9.1) Prodotti farmaceutici ed emoderivati	-
R	BA0303	B.1.A.9.3) Dispositivi medici	-
R	BA0304	B.1.A.9.4) Prodotti dietetici	-
R	BA0305	B.1.A.9.5) Materiali per la profilassi (vaccini)	-
R	BA0306	B.1.A.9.6) Prodotti chimici	-
R	BA0307	B.1.A.9.7) Materiali e prodotti per uso veterinario	-
R	BA0308	B.1.A.9.8) Altri beni e prodotti sanitari	-
	BA0310	B.1.B) Acquisti di beni non sanitari	4.373.048,20
	BA0320	B.1.B.1) Prodotti alimentari	3.923,58
	BA0330	B.1.B.2) Materiali di guardaroba, di pulizia e di convivenza in genere	530.297,13
	BA0340	B.1.B.3) Combustibili, carburanti e lubrificanti	422.485,97
	BA0350	B.1.B.4) Supporti informatici e cancelleria	256.417,16
	BA0360	B.1.B.5) Materiale per la manutenzione	49.609,53
	BA0370	B.1.B.6) Altri beni e prodotti non sanitari	3.110.314,83
R	BA0380	B.1.B.7) Beni e prodotti non sanitari da Aziende sanitarie pubbliche della Regione	-
	BA0390	B.2) Acquisti di servizi	1.484.148.444,53
	BA0400	B.2.A) Acquisti servizi sanitari	1.428.710.349,01
	BA0410	B.2.A.1) Acquisti servizi sanitari per medicina di base	153.511.913,45
	BA0420	B.2.A.1.1) - da convenzione	152.639.561,66


	BA0430	B.2.A.1.1.A) Costi per assistenza MMG	92.662.696,88
	BA0440	B.2.A.1.1.B) Costi per assistenza PLS	23.099.237,00
	BA0450	B.2.A.1.1.C) Costi per assistenza Continuità assistenziale	25.640.757,88
	BA0460	B.2.A.1.1.D) Altro (medicina dei servizi, psicologi, medici I18, ecc)	11.236.869,90
R	BA0470	B.2.A.1.2) - da pubblico (Aziende sanitarie pubbliche della Regione) - Mobilità intraregionale	211.183,00
S	BA0480	B.2.A.1.3) - da pubblico (Aziende sanitarie pubbliche Extraregione) - Mobilità extraregionale	661.168,79
	BA0490	B.2.A.2) Acquisti servizi sanitari per farmaceutica	172.321.483,36
	BA0500	B.2.A.2.1) - da convenzione	170.220.927,19
R	BA0510	B.2.A.2.2) - da pubblico (Aziende sanitarie pubbliche della Regione) - Mobilità intraregionale	1.137.096,97
S	BA0520	B.2.A.2.3) - da pubblico (Extraregione)	963.459,20
	BA0530	B.2.A.3) Acquisti servizi sanitari per assistenza specialistica ambulatoriale	210.482.580,91
R	BA0540	B.2.A.3.1) - da pubblico (Aziende sanitarie pubbliche della Regione)	46.876.056,01
R	BA0541	B.2.A.3.2) prestazioni di pronto soccorso non seguite da ricovero - da pubblico (Aziende sanitarie pubbliche della Regione)	14.183.958,50
	BA0550	B.2.A.3.3) - da pubblico (altri soggetti pubbl. della Regione)	-
	BA0551	B.2.A.3.4) prestazioni di pronto soccorso non seguite da ricovero - da pubblico (altri soggetti pubbl. della Regione)	-
S	BA0560	B.2.A.3.5) - da pubblico (Extraregione)	8.874.317,96
S	BA0561	B.2.A.3.6) prestazioni di pronto soccorso non seguite da ricovero - da pubblico (Extraregione)	-
	BA0570	B.2.A.3.7) - da privato - Medici SUMAI	19.090.968,86
	BA0580	B.2.A.3.8) - da privato	121.457.279,58
	BA0590	B.2.A.3.8.A) Servizi sanitari per assistenza specialistica da IRCCS privati e Policlinici privati	-
	BA0591	B.2.A.3.8.B) Servizi sanitari per prestazioni di pronto soccorso non seguite da ricovero - da IRCCS privati e Policlinici privati	-
	BA0600	B.2.A.3.8.C) Servizi sanitari per assistenza specialistica da Ospedali Classificati privati	-
	BA0601	B.2.A.3.8.D) Servizi sanitari per prestazioni di pronto soccorso non seguite da ricovero - da Ospedali Classificati privati	-
	BA0610	B.2.A.3.8.E) Servizi sanitari per assistenza specialistica da Case di Cura private	-
	BA0611	B.2.A.3.8.F) Servizi sanitari per prestazioni di pronto soccorso non seguite da ricovero - da Case di Cura private	-
	BA0620	B.2.A.3.8.G) Servizi sanitari per assistenza specialistica da altri privati	121.457.279,58
	BA0621	B.2.A.3.8.H) Servizi sanitari per prestazioni di pronto soccorso non seguite da ricovero - da altri privati	-
	BA0630	B.2.A.3.9) - da privato per cittadini non residenti - Extraregione (mobilità attiva in compensazione)	-
	BA0631	B.2.A.3.10) Servizi sanitari per prestazioni di pronto soccorso non seguite da ricovero - da privato per cittadini non residenti - Extraregione (mobilità attiva in compensazione)	-
	BA0640	B.2.A.4) Acquisti servizi sanitari per assistenza riabilitativa	32.890.408,51
R	BA0650	B.2.A.4.1) - da pubblico (Aziende sanitarie pubbliche della Regione)	3.645.443,54
	BA0660	B.2.A.4.2) - da pubblico (altri soggetti pubbl. della Regione)	-
SS	BA0670	B.2.A.4.3) - da pubblico (Extraregione) non soggetti a compensazione	-
	BA0680	B.2.A.4.4) - da privato (intraregionale)	28.037.458,28
	BA0690	B.2.A.4.5) - da privato (extraregionale)	1.207.506,69
	BA0700	B.2.A.5) Acquisti servizi sanitari per assistenza integrativa	22.970.560,35
R	BA0710	B.2.A.5.1) - da pubblico (Aziende sanitarie pubbliche della Regione)	-
	BA0720	B.2.A.5.2) - da pubblico (altri soggetti pubbl. della Regione)	-
S	BA0730	B.2.A.5.3) - da pubblico (Extraregione)	-
	BA0740	B.2.A.5.4) - da privato	22.970.560,35
	BA0750	B.2.A.6) Acquisti servizi sanitari per assistenza protesica	41.726.331,40
R	BA0760	B.2.A.6.1) - da pubblico (Aziende sanitarie pubbliche della Regione)	-
	BA0770	B.2.A.6.2) - da pubblico (altri soggetti pubbl. della Regione)	-
S	BA0780	B.2.A.6.3) - da pubblico (Extraregione)	-
	BA0790	B.2.A.6.4) - da privato	41.726.331,40
	BA0800	B.2.A.7) Acquisti servizi sanitari per assistenza ospedaliera	523.518.340,87
R	BA0810	B.2.A.7.1) - da pubblico (Aziende sanitarie pubbliche della Regione)	336.756.744,47
	BA0820	B.2.A.7.2) - da pubblico (altri soggetti pubbl. della Regione)	-
S	BA0830	B.2.A.7.3) - da pubblico (Extraregione)	38.898.594,60
	BA0840	B.2.A.7.4) - da privato	147.413.933,69
	BA0850	B.2.A.7.4.A) Servizi sanitari per assistenza ospedaliera da IRCCS privati e Policlinici privati	-
	BA0860	B.2.A.7.4.B) Servizi sanitari per assistenza ospedaliera da Ospedali Classificati privati	-
	BA0870	B.2.A.7.4.C) Servizi sanitari per assistenza ospedaliera da Case di Cura private	147.413.933,69
	BA0880	B.2.A.7.4.D) Servizi sanitari per assistenza ospedaliera da altri privati	-
	BA0890	B.2.A.7.5) - da privato per cittadini non residenti - Extraregione (mobilità attiva in compensazione)	449.068,11
	BA0900	B.2.A.8) Acquisto prestazioni di psichiatria residenziale e semiresidenziale	16.064.628,02
R	BA0910	B.2.A.8.1) - da pubblico (Aziende sanitarie pubbliche della Regione)	3.150.708,00
	BA0920	B.2.A.8.2) - da pubblico (altri soggetti pubbl. della Regione)	-
SS	BA0930	B.2.A.8.3) - da pubblico (Extraregione) - non soggette a compensazione	-
	BA0940	B.2.A.8.4) - da privato (intraregionale)	12.427.371,11
	BA0950	B.2.A.8.5) - da privato (extraregionale)	486.548,91
	BA0960	B.2.A.9) Acquisto prestazioni di distribuzione farmaci File F	142.756.824,99
R	BA0970	B.2.A.9.1) - da pubblico (Aziende sanitarie pubbliche della Regione) - Mobilità intraregionale	123.313.750,13
	BA0980	B.2.A.9.2) - da pubblico (altri soggetti pubbl. della Regione)	-
S	BA0990	B.2.A.9.3) - da pubblico (Extraregione)	4.015.610,49
	BA1000	B.2.A.9.4) - da privato (intraregionale)	15.427.464,37
	BA1010	B.2.A.9.5) - da privato (extraregionale)	-
	BA1020	B.2.A.9.6) - da privato per cittadini non residenti - Extraregione (mobilità attiva in compensazione)	-
	BA1030	B.2.A.10) Acquisto prestazioni termali in convenzione	236.082,32

R	BA1040	B.2.A.10.1) - da pubblico (Aziende sanitarie pubbliche della Regione) - Mobilità intraregionale	114.085,88
	BA1050	B.2.A.10.2) - da pubblico (altri soggetti pubbl. della Regione)	-
S	BA1060	B.2.A.10.3) - da pubblico (Extraregione)	121.996,44
	BA1070	B.2.A.10.4) - da privato	-
	BA1080	B.2.A.10.5) - da privato per cittadini non residenti - Extraregione (mobilità attiva in compensazione)	-
	BA1090	B.2.A.11) Acquisto prestazioni di trasporto sanitario	5.435.399,59
R	BA1100	B.2.A.11.1) - da pubblico (Aziende sanitarie pubbliche della Regione) - Mobilità intraregionale	-
	BA1110	B.2.A.11.2) - da pubblico (altri soggetti pubbl. della Regione)	-
S	BA1120	B.2.A.11.3) - da pubblico (Extraregione)	458.566,31
	BA1130	B.2.A.11.4) - da privato	4.976.833,28
	BA1140	B.2.A.12) Acquisto prestazioni Socio-Sanitarie a rilevanza sanitaria	49.242.191,81
R	BA1150	B.2.A.12.1) - da pubblico (Aziende sanitarie pubbliche della Regione) - Mobilità intraregionale	949.470,88
R	BA1151	B.2.A.12.1.A) Assistenza domiciliare integrata (ADI)	-
R	BA1152	B.2.A.12.1.B) Altre prestazioni socio-sanitarie a rilevanza sanitaria	949.470,88
	BA1160	B.2.A.12.2) - da pubblico (altri soggetti pubblici della Regione)	-
	BA1161	B.2.A.12.3) - da pubblico (Extraregione) - Acquisto di Altre prestazioni sociosanitarie a rilevanza sanitaria erogate a soggetti pubblici Extraregione	-
SS	BA1170	B.2.A.12.4) - da pubblico (Extraregione) non soggette a compensazione	-
	BA1180	B.2.A.12.5) - da privato (intraregionale)	48.223.128,15
	BA1190	B.2.A.12.6) - da privato (extraregionale)	69.592,78
	BA1200	B.2.A.13) Compartecipazione al personale per att. libero-prof. (Intramoenia)	492.451,53
	BA1210	B.2.A.13.1) Compartecipazione al personale per att. libero professionale intramoenia - Area ospedaliera	-
	BA1220	B.2.A.13.2) Compartecipazione al personale per att. libero professionale intramoenia- Area specialistica	351.885,41
	BA1230	B.2.A.13.3) Compartecipazione al personale per att. libero professionale intramoenia - Area sanità pubblica	-
	BA1240	B.2.A.13.4) Compartecipazione al personale per att. libero professionale intramoenia - Consulenze (ex art. 55 c.1 lett. c), d) ed ex Art. 57-58)	115.834,78
R	BA1250	B.2.A.13.5) Compartecipazione al personale per att. libero professionale intramoenia - Consulenze (ex art. 55 c.1 lett. c), d) ed ex Art. 57-58) (Aziende sanitarie pubbliche della Regione)	-
	BA1260	B.2.A.13.6) Compartecipazione al personale per att. libero professionale intramoenia - Altro	24.731,34
R	BA1270	B.2.A.13.7) Compartecipazione al personale per att. libero professionale intramoenia - Altro (Aziende sanitarie pubbliche della Regione)	-
	BA1280	B.2.A.14) Rimborsi, assegni e contributi sanitari	36.328.247,83
	BA1290	B.2.A.14.1) Contributi ad associazioni di volontariato	-
	BA1300	B.2.A.14.2) Rimborsi per cure all'estero	18.845,41
	BA1310	B.2.A.14.3) Contributi a società partecipate e/o enti dipendenti della Regione	-
	BA1320	B.2.A.14.4) Contributo Legge 210/92	-
	BA1330	B.2.A.14.5) Altri rimborsi, assegni e contributi	33.709.698,71
R	BA1340	B.2.A.14.6) Rimborsi, assegni e contributi v/Aziende sanitarie pubbliche della Regione	2.599.703,71
R	BA1341	B.2.A.14.7) Rimborsi, assegni e contributi v/Regione - GSA	-
	BA1350	B.2.A.15) Consulenze, Collaborazioni, Interinale e altre prestazioni di lavoro sanitarie e sociosanitarie	11.434.897,15
R	BA1360	B.2.A.15.1) Consulenze sanitarie e sociosanitarie da Aziende sanitarie pubbliche della Regione	-
	BA1370	B.2.A.15.2) Consulenze sanitarie e sociosanitarie da terzi - Altri soggetti pubblici	-
	BA1380	B.2.A.15.3) Consulenze, Collaborazioni, Interinale e altre prestazioni di lavoro sanitarie e sociosanitarie da privato	10.779.807,88
	BA1390	B.2.A.15.3.A) Consulenze sanitarie da privato - articolo 55, comma 2, CCNL 8 giugno 2000	1.629.954,67
	BA1400	B.2.A.15.3.B) Altre consulenze sanitarie e sociosanitarie da privato	1.764.962,68
	BA1410	B.2.A.15.3.C) Collaborazioni coordinate e continuative sanitarie e sociosanitarie da privato	4.928.477,86
	BA1420	B.2.A.15.3.D) Indennità a personale universitario - area sanitaria	-
	BA1430	B.2.A.15.3.E) Lavoro interinale - area sanitaria	-
	BA1440	B.2.A.15.3.F) Altre collaborazioni e prestazioni di lavoro - area sanitaria	2.456.412,67
	BA1450	B.2.A.15.4) Rimborso oneri stipendiali del personale sanitario in comando	655.089,27
R	BA1460	B.2.A.15.4.A) Rimborso oneri stipendiali personale sanitario in comando da Aziende sanitarie pubbliche della Regione	342.949,52
	BA1470	B.2.A.15.4.B) Rimborso oneri stipendiali personale sanitario in comando da Regioni, soggetti pubblici e da Università	105.892,50
SS	BA1480	B.2.A.15.4.C) Rimborso oneri stipendiali personale sanitario in comando da aziende di altre Regioni (Extraregione)	206.247,25
	BA1490	B.2.A.16) Altri servizi sanitari e sociosanitari a rilevanza sanitaria	9.298.006,92
R	BA1500	B.2.A.16.1) Altri servizi sanitari e sociosanitari a rilevanza sanitaria da pubblico - Aziende sanitarie pubbliche della Regione	33.493,78
	BA1510	B.2.A.16.2) Altri servizi sanitari e sociosanitari a rilevanza sanitaria da pubblico - Altri soggetti pubblici della Regione	-
SS	BA1520	B.2.A.16.3) Altri servizi sanitari e sociosanitari a rilevanza sanitaria da pubblico (Extraregione)	70.939,55
	BA1530	B.2.A.16.4) Altri servizi sanitari da privato	5.720.628,28
	BA1540	B.2.A.16.5) Costi per servizi sanitari - Mobilità internazionale passiva	3.472.945,31
R	BA1541	B.2.A.16.6) Costi per servizi sanitari - Mobilità internazionale passiva rilevata dalle ASL	-
SS	BA1542	B.2.A.16.7) Costi per prestazioni sanitarie erogate da aziende sanitarie estere (fatturate direttamente)	-
S	BA1550	B.2.A.17) Costi GSA per differenziale saldo mobilità interregionale	55.438.095,52
	BA1560	B.2.B) Acquisti di servizi non sanitari	54.768.510,56
	BA1570	B.2.B.1) Servizi non sanitari	128.046,85
	BA1580	B.2.B.1.1) Lavanderia	8.205.250,07
	BA1590	B.2.B.1.2) Pulizia	4.187.315,65
	BA1600	B.2.B.1.3) Mensa	1.773.121,98
	BA1601	B.2.B.1.3.A) Mensa dipendenti	2.414.193,67
	BA1602	B.2.B.1.3.B) Mensa degenti	-
	BA1610	B.2.B.1.4) Riscaldamento	-
	BA1620	B.2.B.1.5) Servizi di assistenza informatica	3.979.923,78

	BA1630	B.2.B.1.6) Servizi trasporti (non sanitari)	112.501,36
	BA1640	B.2.B.1.7) Smaltimento rifiuti	1.910.945,65
	BA1650	B.2.B.1.8) Utenze telefoniche	2.771.589,37
	BA1660	B.2.B.1.9) Utenze elettricità	6.666.336,21
	BA1670	B.2.B.1.10) Altre utenze	714.614,92
	BA1680	B.2.B.1.11) Premi di assicurazione	921.288,11
	BA1690	B.2.B.1.11.A) Premi di assicurazione - R.C. Professionale	-
	BA1700	B.2.B.1.11.B) Premi di assicurazione - Altri premi assicurativi	921.288,11
	BA1710	B.2.B.1.12) Altri servizi non sanitari	25.170.698,59
R	BA1720	B.2.B.1.12.A) Altri servizi non sanitari da pubblico (Aziende sanitarie pubbliche della Regione)	-
	BA1730	B.2.B.1.12.B) Altri servizi non sanitari da altri soggetti pubblici	-
	BA1740	B.2.B.1.12.C) Altri servizi non sanitari da privato	25.170.698,59
	BA1750	B.2.B.2) Consulenze, Collaborazioni, Interinale e altre prestazioni di lavoro non sanitarie	637.477,59
R	BA1760	B.2.B.2.1) Consulenze non sanitarie da Aziende sanitarie pubbliche della Regione	-
	BA1770	B.2.B.2.2) Consulenze non sanitarie da Terzi - Altri soggetti pubblici	-
	BA1780	B.2.B.2.3) Consulenze, Collaborazioni, Interinale e altre prestazioni di lavoro non sanitarie da privato	475.096,54
	BA1790	B.2.B.2.3.A) Consulenze non sanitarie da privato	20.519,18
	BA1800	B.2.B.2.3.B) Collaborazioni coordinate e continuative non sanitarie da privato	359.859,69
	BA1810	B.2.B.2.3.C) Indennità a personale universitario - area non sanitaria	-
	BA1820	B.2.B.2.3.D) Lavoro interinale - area non sanitaria	-
	BA1830	B.2.B.2.3.E) Altre collaborazioni e prestazioni di lavoro - area non sanitaria	94.717,67
	BA1831	B.2.B.2.3.F) Altre Consulenze non sanitarie da privato - in attuazione dell'art.79, comma 1 sexies lettera c), del D.L. 112/2008, convertito con legge 133/2008 e della legge 23 dicembre 2009 n. 191	-
	BA1840	B.2.B.2.4) Rimborso oneri stipendiali del personale non sanitario in comando	162.381,05
R	BA1850	B.2.B.2.4.A) Rimborso oneri stipendiali personale non sanitario in comando da Aziende sanitarie pubbliche della Regione	27.271,67
	BA1860	B.2.B.2.4.B) Rimborso oneri stipendiali personale non sanitario in comando da Regione, soggetti pubblici e da Università	-
SS	BA1870	B.2.B.2.4.C) Rimborso oneri stipendiali personale non sanitario in comando da aziende di altre Regioni (Extraregione)	135.109,38
	BA1880	B.2.B.3) Formazione (esternalizzata e non)	32.107,37
	BA1890	B.2.B.3.1) Formazione (esternalizzata e non) da pubblico	3.213,64
	BA1900	B.2.B.3.2) Formazione (esternalizzata e non) da privato	28.893,73
	BA1910	B.3) Manutenzione e riparazione (ordinaria esternalizzata)	12.254.143,75
	BA1920	B.3.A) Manutenzione e riparazione ai fabbricati e loro pertinenze	3.484.374,99
	BA1930	B.3.B) Manutenzione e riparazione agli impianti e macchinari	3.862.429,75
	BA1940	B.3.C) Manutenzione e riparazione alle attrezzature sanitarie e scientifiche	4.641.812,92
	BA1950	B.3.D) Manutenzione e riparazione ai mobili e arredi	5,02
	BA1960	B.3.E) Manutenzione e riparazione agli automezzi	187.018,31
	BA1970	B.3.F) Altre manutenzioni e riparazioni	78.502,76
R	BA1980	B.3.G) Manutenzioni e riparazioni da Aziende sanitarie pubbliche della Regione	-
	BA1990	B.4) Godimento di beni di terzi	3.567.820,12
	BA2000	B.4.A) Fitti passivi	1.105.097,65
	BA2010	B.4.B) Canoni di noleggio	2.462.722,47
	BA2020	B.4.B.1) Canoni di noleggio - area sanitaria	1.969.355,93
	BA2030	B.4.B.2) Canoni di noleggio - area non sanitaria	493.366,54
	BA2040	B.4.C) Canoni di leasing	-
	BA2050	B.4.C.1) Canoni di leasing - area sanitaria	-
	BA2060	B.4.C.2) Canoni di leasing - area non sanitaria	-
	BA2061	B.4.D) Canoni di project financing	-
R	BA2070	B.4.E) Locazioni e noleggi da Aziende sanitarie pubbliche della Regione	-
	BA2080	Totale Costo del personale	276.093.504,30
	BA2090	B.5) Personale del ruolo sanitario	216.486.924,81
	BA2100	B.5.A) Costo del personale dirigente ruolo sanitario	131.800.305,38
	BA2110	B.5.A.1) Costo del personale dirigente medico	115.400.455,84
	BA2120	B.5.A.1.1) Costo del personale dirigente medico - tempo indeterminato	109.426.112,97
	BA2130	B.5.A.1.2) Costo del personale dirigente medico - tempo determinato	5.428.860,05
	BA2140	B.5.A.1.3) Costo del personale dirigente medico - altro	545.482,82
	BA2150	B.5.A.2) Costo del personale dirigente non medico	16.399.849,54
	BA2160	B.5.A.2.1) Costo del personale dirigente non medico - tempo indeterminato	14.999.013,55
	BA2170	B.5.A.2.2) Costo del personale dirigente non medico - tempo determinato	1.064.820,44
	BA2180	B.5.A.2.3) Costo del personale dirigente non medico - altro	336.015,55
	BA2190	B.5.B) Costo del personale comparto ruolo sanitario	84.686.619,43
	BA2200	B.5.B.1) Costo del personale comparto ruolo sanitario - tempo indeterminato	74.781.094,21
	BA2210	B.5.B.2) Costo del personale comparto ruolo sanitario - tempo determinato	8.447.647,66
	BA2220	B.5.B.3) Costo del personale comparto ruolo sanitario - altro	1.457.877,56
	BA2230	B.6) Personale del ruolo professionale	1.297.407,76
	BA2240	B.6.A) Costo del personale dirigente ruolo professionale	1.247.342,52
	BA2250	B.6.A.1) Costo del personale dirigente ruolo professionale - tempo indeterminato	940.613,50
	BA2260	B.6.A.2) Costo del personale dirigente ruolo professionale - tempo determinato	306.729,02
	BA2270	B.6.A.3) Costo del personale dirigente ruolo professionale - altro	-
	BA2280	B.6.B) Costo del personale comparto ruolo professionale	50.065,24
	BA2290	B.6.B.1) Costo del personale comparto ruolo professionale - tempo indeterminato	36.574,15
	BA2300	B.6.B.2) Costo del personale comparto ruolo professionale - tempo determinato	13.491,09
	BA2310	B.6.B.3) Costo del personale comparto ruolo professionale - altro	-
	BA2320	B.7) Personale del ruolo tecnico	25.872.549,59
	BA2330	B.7.A) Costo del personale dirigente ruolo tecnico	1.469.481,18

	BA2340	B.7.A.1) Costo del personale dirigente ruolo tecnico - tempo indeterminato	1.469.481,18
	BA2350	B.7.A.2) Costo del personale dirigente ruolo tecnico - tempo determinato	-
	BA2360	B.7.A.3) Costo del personale dirigente ruolo tecnico - altro	-
	BA2370	B.7.B) Costo del personale comparto ruolo tecnico	24.403.068,41
	BA2380	B.7.B.1) Costo del personale comparto ruolo tecnico - tempo indeterminato	22.141.690,23
	BA2390	B.7.B.2) Costo del personale comparto ruolo tecnico - tempo determinato	1.860.166,45
	BA2400	B.7.B.3) Costo del personale comparto ruolo tecnico - altro	401.211,73
	BA2410	B.8) Personale del ruolo amministrativo	32.436.622,14
	BA2420	B.8.A) Costo del personale dirigente ruolo amministrativo	1.804.391,87
	BA2430	B.8.A.1) Costo del personale dirigente ruolo amministrativo - tempo indeterminato	1.486.882,81
	BA2440	B.8.A.2) Costo del personale dirigente ruolo amministrativo - tempo determinato	317.509,06
	BA2450	B.8.A.3) Costo del personale dirigente ruolo amministrativo - altro	-
	BA2460	B.8.B) Costo del personale comparto ruolo amministrativo	30.632.230,27
	BA2470	B.8.B.1) Costo del personale comparto ruolo amministrativo - tempo indeterminato	18.304.277,61
	BA2480	B.8.B.2) Costo del personale comparto ruolo amministrativo - tempo determinato	61.988,99
	BA2490	B.8.B.3) Costo del personale comparto ruolo amministrativo - altro	12.265.963,67
	BA2500	B.9) Oneri diversi di gestione	2.776.827,96
	BA2510	B.9.A) Imposte e tasse (escluso IRAP e IRES)	1.301.094,83
	BA2520	B.9.B) Perdite su crediti	-
	BA2530	B.9.C) Altri oneri diversi di gestione	1.475.733,13
	BA2540	B.9.C.1) Indennità, rimborso spese e oneri sociali per gli Organi Direttivi e Collegio Sindacale	742.860,50
	BA2550	B.9.C.2) Altri oneri diversi di gestione	732.872,63
R	BA2551	B.9.C.3) Altri oneri diversi di gestione da Aziende sanitarie pubbliche della Regione	-
	BA2552	B.9.C.4) Altri oneri diversi di gestione - per Autoassicurazione	-
	BA2560	Totale Ammortamenti	12.575.593,60
	BA2570	B.10) Ammortamenti delle immobilizzazioni immateriali	75.274,00
	BA2580	B.11) Ammortamenti delle immobilizzazioni materiali	12.500.319,60
	BA2590	B.11.A) Ammortamento dei fabbricati	6.760.528,71
	BA2600	B.11.A.1) Ammortamenti fabbricati non strumentali (disponibili)	72.677,45
	BA2610	B.11.A.2) Ammortamenti fabbricati strumentali (indisponibili)	6.687.851,26
	BA2620	B.11.B) Ammortamenti delle altre immobilizzazioni materiali	5.739.790,89
	BA2630	B.12) Svalutazione delle immobilizzazioni e dei crediti	-
	BA2640	B.12.A) Svalutazione delle immobilizzazioni immateriali e materiali	-
	BA2650	B.12.B) Svalutazione dei crediti	-
	BA2660	B.13) Variazione delle rimanenze	- 6.699.538,40
	BA2670	B.13.A) Variazione rimanenze sanitarie	- 6.230.260,46
	BA2671	B.13.A.1) Prodotti farmaceutici ed emoderivati	- 1.429.726,95
	BA2672	B.13.A.2) Sangue ed emocomponenti	- 368.235,44
	BA2673	B.13.A.3) Dispositivi medici	- 2.116.798,06
	BA2674	B.13.A.4) Prodotti dietetici	- 33.976,32
	BA2675	B.13.A.5) Materiali per la profilassi (vaccini)	- 2.241.014,96
	BA2676	B.13.A.6) Prodotti chimici	-
	BA2677	B.13.A.7) Materiali e prodotti per uso veterinario	- 1.120,50
	BA2678	B.13.A.8) Altri beni e prodotti sanitari	- 39.388,23
	BA2680	B.13.B) Variazione rimanenze non sanitarie	- 469.277,94
	BA2681	B.13.B.1) Prodotti alimentari	- 23,45
	BA2682	B.13.B.2) Materiali di guardaroba, di pulizia, e di convivenza in genere	- 90.182,76
	BA2683	B.13.B.3) Combustibili, carburanti e lubrificanti	- 328.398,58
	BA2684	B.13.B.4) Supporti informatici e cancelleria	4.050,11
	BA2685	B.13.B.5) Materiale per la manutenzione	2.589,95
	BA2686	B.13.B.6) Altri beni e prodotti non sanitari	- 57.313,21
	BA2690	B.14) Accantonamenti dell'esercizio	44.722.290,07
	BA2700	B.14.A) Accantonamenti per rischi	5.480.264,76
	BA2710	B.14.A.1) Accantonamenti per cause civili ed oneri processuali	-
	BA2720	B.14.A.2) Accantonamenti per contenzioso personale dipendente	-
	BA2730	B.14.A.3) Accantonamenti per rischi connessi all'acquisto di prestazioni sanitarie da privato	-
	BA2740	B.14.A.4) Accantonamenti per copertura diretta dei rischi (autoassicurazione)	5.480.264,76
	BA2741	B.14.A.5) Accantonamenti per franchigia assicurativa	-
	BA2750	B.14.A.6) Altri accantonamenti per rischi	-
	BA2751	B.14.A.7) Accantonamenti per interessi di mora	-
	BA2760	B.14.B) Accantonamenti per premio di operosità (SUMAI)	1.103.450,00
	BA2770	B.14.C) Accantonamenti per quote inutilizzate di contributi finalizzati e vincolati	29.664.444,36
	BA2771	B.14.C.1) Accantonamenti per quote inutilizzate contributi da Regione e Prov. Aut. per quota F.S. indistinto finalizzato	28.336.384,09
	BA2780	B.14.C.2) Accantonamenti per quote inutilizzate contributi da Regione e Prov. Aut. per quota F.S. vincolato	-
	BA2790	B.14.C.3) Accantonamenti per quote inutilizzate contributi da soggetti pubblici (extra fondo) vincolati	1.328.060,27
	BA2800	B.14.C.4) Accantonamenti per quote inutilizzate contributi da soggetti pubblici per ricerca	-
	BA2810	B.14.C.5) Accantonamenti per quote inutilizzate contributi vincolati da privati	-
	BA2811	B.14.C.6) Accantonamenti per quote inutilizzate contributi da soggetti privati per ricerca	-
	BA2820	B.14.D) Altri accantonamenti	8.474.130,95
	BA2840	B.14.D.1) Acc. Rinnovi convenzioni MMG/PLS/MCA	3.008.292,50
	BA2850	B.14.D.2) Acc. Rinnovi convenzioni Medici Sumai	410.428,41
	BA2860	B.14.D.3) Acc. Rinnovi contratt.: dirigenza medica	1.612.078,30
	BA2870	B.14.D.4) Acc. Rinnovi contratt.: dirigenza non medica	278.859,23
	BA2880	B.14.D.5) Acc. Rinnovi contratt.: comparto	849.296,90
	BA2881	B.14.D.6) Acc. per Trattamento di fine rapporto dipendenti	-
	BA2882	B.14.D.7) Acc. per Trattamenti di quiescenza e simili	-
	BA2883	B.14.D.8) Acc. per Fondi integrativi pensione	-
	BA2884	B.14.D.9) Acc. Incentivi funzioni tecniche art. 113 D.lgs 50/2016	-


	BA2890	B.14.D.10) Altri accantonamenti	2.315.175,61
	BZ9999	Totale costi della produzione (B)	1.971.137.080,31
		C) Proventi e oneri finanziari	-
	CA0010	C.1) Interessi attivi	100.000,00
	CA0020	C.1.A) Interessi attivi su c/tesoreria unica	-
	CA0030	C.1.B) Interessi attivi su c/c postali e bancari	-
	CA0040	C.1.C) Altri interessi attivi	100.000,00
	CA0050	C.2) Altri proventi	-
	CA0060	C.2.A) Proventi da partecipazioni	-
	CA0070	C.2.B) Proventi finanziari da crediti iscritti nelle immobilizzazioni	-
	CA0080	C.2.C) Proventi finanziari da titoli iscritti nelle immobilizzazioni	-
	CA0090	C.2.D) Altri proventi finanziari diversi dai precedenti	-
	CA0100	C.2.E) Utili su cambi	-
	CA0110	C.3) Interessi passivi	768.195,03
	CA0120	C.3.A) Interessi passivi su anticipazioni di cassa	-
	CA0130	C.3.B) Interessi passivi su mutui	-
	CA0140	C.3.C) Altri interessi passivi	768.195,03
	CA0150	C.4) Altri oneri	-
	CA0160	C.4.A) Altri oneri finanziari	-
	CA0170	C.4.B) Perdite su cambi	-
	CZ9999	Totale proventi e oneri finanziari (C)	668.195,03
		D) Rettifiche di valore di attività finanziarie	-
	DA0010	D.1) Rivalutazioni	-
	DA0020	D.2) Svalutazioni	-
	DZ9999	Totale rettifiche di valore di attività finanziarie (D)	-
		E) Proventi e oneri straordinari	-
	EA0010	E.1) Proventi straordinari	36.121.281,83
	EA0020	E.1.A) Plusvalenze	-
	EA0030	E.1.B) Altri proventi straordinari	36.121.281,83
	EA0040	E.1.B.1) Proventi da donazioni e liberalità diverse	-
	EA0050	E.1.B.2) Sopravvenienze attive	3.690.866,11
	EA0051	E.1.B.2.1) Sopravvenienze attive per quote F.S. vincolato	-
R	EA0060	E.1.B.2.2) Sopravvenienze attive v/Aziende sanitarie pubbliche della Regione	552,53
	EA0070	E.1.B.2.3) Sopravvenienze attive v/terzi	3.690.313,58
S	EA0080	E.1.B.2.3.A) Sopravvenienze attive v/terzi relative alla mobilità extraregionale	-
	EA0090	E.1.B.2.3.B) Sopravvenienze attive v/terzi relative al personale	-
	EA0100	E.1.B.2.3.C) Sopravvenienze attive v/terzi relative alle convenzioni con medici di base	27.116,12
	EA0110	E.1.B.2.3.D) Sopravvenienze attive v/terzi relative alle convenzioni per la specialistica	1.159.722,94
	EA0120	E.1.B.2.3.E) Sopravvenienze attive v/terzi relative all'acquisto prestaz. sanitarie da operatori accreditati	130.229,81
	EA0130	E.1.B.2.3.F) Sopravvenienze attive v/terzi relative all'acquisto di beni e servizi	175.688,38
	EA0140	E.1.B.2.3.G) Altre sopravvenienze attive v/terzi	2.197.556,33
	EA0150	E.1.B.3) Insussistenze attive	32.430.415,72
R	EA0160	E.1.B.3.1) Insussistenze attive v/Aziende sanitarie pubbliche della Regione	-
	EA0170	E.1.B.3.2) Insussistenze attive v/terzi	32.430.415,72
S	EA0180	E.1.B.3.2.A) Insussistenze attive v/terzi relative alla mobilità extraregionale	-
	EA0190	E.1.B.3.2.B) Insussistenze attive v/terzi relative al personale	2.106.998,84
	EA0200	E.1.B.3.2.C) Insussistenze attive v/terzi relative alle convenzioni con medici di base	27.922,34
	EA0210	E.1.B.3.2.D) Insussistenze attive v/terzi relative alle convenzioni per la specialistica	28.601.497,39
	EA0220	E.1.B.3.2.E) Insussistenze attive v/terzi relative all'acquisto prestaz. sanitarie da operatori accreditati	-
	EA0230	E.1.B.3.2.F) Insussistenze attive v/terzi relative all'acquisto di beni e servizi	132.305,84
	EA0240	E.1.B.3.2.G) Altre insussistenze attive v/terzi	1.561.691,31
	EA0250	E.1.B.4) Altri proventi straordinari	-
	EA0260	E.2) Oneri straordinari	5.741.817,01
	EA0270	E.2.A) Minusvalenze	-
	EA0280	E.2.B) Altri oneri straordinari	5.741.817,01
	EA0290	E.2.B.1) Oneri tributari da esercizi precedenti	8.488,23
	EA0300	E.2.B.2) Oneri da cause civili ed oneri processuali	54.964,11
	EA0310	E.2.B.3) Sopravvenienze passive	1.425.230,37
R	EA0320	E.2.B.3.1) Sopravvenienze passive v/Aziende sanitarie pubbliche della Regione	323.052,33
R	EA0330	E.2.B.3.1.A) Sopravvenienze passive v/Aziende sanitarie pubbliche relative alla mobilità intraregionale	-
R	EA0340	E.2.B.3.1.B) Altre sopravvenienze passive v/Aziende sanitarie pubbliche della Regione	323.052,33
	EA0350	E.2.B.3.2) Sopravvenienze passive v/terzi	1.102.178,04
S	EA0360	E.2.B.3.2.A) Sopravvenienze passive v/terzi relative alla mobilità extraregionale	-
	EA0370	E.2.B.3.2.B) Sopravvenienze passive v/terzi relative al personale	-
	EA0380	E.2.B.3.2.B.1) Soprav. passive v/terzi relative al personale - dirigenza medica	-
	EA0390	E.2.B.3.2.B.2) Soprav. passive v/terzi relative al personale - dirigenza non medica	-
	EA0400	E.2.B.3.2.B.3) Soprav. passive v/terzi relative al personale - comparto	-
	EA0410	E.2.B.3.2.C) Sopravvenienze passive v/terzi relative alle convenzioni con medici di base	-
	EA0420	E.2.B.3.2.D) Sopravvenienze passive v/terzi relative alle convenzioni per la specialistica	2.927,10
	EA0430	E.2.B.3.2.E) Sopravvenienze passive v/terzi relative all'acquisto prestaz. sanitarie da operatori accreditati	316,70
	EA0440	E.2.B.3.2.F) Sopravvenienze passive v/terzi relative all'acquisto di beni e servizi	419.754,03
	EA0450	E.2.B.3.2.G) Altre sopravvenienze passive v/terzi	679.180,21
	EA0460	E.2.B.4) Insussistenze passive	4.253.134,30
	EA0461	E.2.B.4.1) Insussistenze passive per quote F.S. vincolato	-
R	EA0470	E.2.B.4.2) Insussistenze passive v/Aziende sanitarie pubbliche della Regione	284,75
	EA0480	E.2.B.4.3) Insussistenze passive v/terzi	4.252.849,55
S	EA0490	E.2.B.4.3.A) Insussistenze passive v/terzi relative alla mobilità extraregionale	-
	EA0500	E.2.B.4.3.B) Insussistenze passive v/terzi relative al personale	-
	EA0510	E.2.B.4.3.C) Insussistenze passive v/terzi relative alle convenzioni con medici di base	-




EA0520	E.2.B.4.3.D) Insussistenze passive v/terzi relative alle convenzioni per la specialistica	927,36
EA0530	E.2.B.4.3.E) Insussistenze passive v/terzi relative all'acquisto prestaz. sanitarie da operatori accreditati	-
EA0540	E.2.B.4.3.F) Insussistenze passive v/terzi relative all'acquisto di beni e servizi	4.040.541,81
EA0550	E.2.B.4.3.G) Altre insussistenze passive v/terzi	211.380,38
EA0560	E.2.B.5) Altri oneri straordinari	-
EZ9999	Totale proventi e oneri straordinari (E)	30.379.464,82
XA0000	Risultato prima delle imposte (A - B +/- C +/- D +/- E)	22.480.337,20
	Y) Imposte e tasse	-
YA0010	Y.1) IRAP	21.373.404,16
YA0020	Y.1.A) IRAP relativa a personale dipendente	17.829.332,25
YA0030	Y.1.B) IRAP relativa a collaboratori e personale assimilato a lavoro dipendente	3.500.622,53
YA0040	Y.1.C) IRAP relativa ad attività di libera professione (intraoemia)	43.449,38
YA0050	Y.1.D) IRAP relativa ad attività commerciale	-
YA0060	Y.2) IRES	1.016.787,00
YA0070	Y.2.A) IRES su attività istituzionale	1.016.787,00
YA0080	Y.2.B) IRES su attività commerciale	-
YA0090	Y.3) Accantonamento a F.do Imposte (Accertamenti, condoni, ecc.)	-
YZ9999	Totale imposte e tasse (Y)	22.390.191,16
ZZ9999	RISULTATO DI ESERCIZIO	90.146,04

Data


Il Funzionario responsabile dell'area economico-finanziaria



Il Direttore Amministrativo



Il Direttore Generale





Bilancio 2020 ASP Palermo

ALLEGATO ALLA DELIBERA
N. 00779 DEL 30 GIU. 2021

RENDICONTO FINANZIARIO

RENDICONTO FINANZIARIO		Importi: Euro	Importi: Euromg
SCHEMA DI RENDICONTO FINANZIARIO		2020	2019
OPERAZIONI DI GESTIONE REDDITUALE			
(+)	risultato di esercizio	90.146	585
	- Voci che non hanno effetto sulla liquidità: costi e ricavi non monetari		
(+)	ammortamenti fabbricati	6.760.529	6.762
(+)	ammortamenti altre immobilizzazioni materiali	5.739.791	8.116
(+)	ammortamenti immobilizzazioni immateriali	75.274	58
	Ammortamenti	12.575.594	14.936
(-)	Utilizzo finanziamenti per investimenti	-12.501.881	-13.342
(-)	Utilizzo fondi riserva: investimenti, incentivi al personale, successioni e donaz., plusvalenze da reinvestire	0	-40
	utilizzo contributi in c/capitale e fondi riserva	-12.501.881	-13.382
(+)	accantonamenti SUMAI	1.103.450	1.100
(-)	pagamenti SUMAI	-1.738.583	-1.670
(+)	accantonamenti TFR	0	0
(-)	pagamenti TFR	0	0
	- Premio operosità medici SUMAI + TFR	-635.133	-570
(+/-)	Rivalutazioni/ svalutazioni di attività finanziarie	0	0
(+)	accantonamenti a fondi svalutazioni	0	0
(-)	utilizzo fondi svalutazioni*	0	0
	- Fondi svalutazione di attività	0	0
(+)	accantonamenti a fondi per rischi e oneri	43.978.840	39.387
(-)	utilizzo fondi per rischi e oneri	-42.380.258	-50.389
	- Fondo per rischi ed oneri futuri	1.598.583	-11.002
	TOTALE Flusso di CCN della gestione corrente	1.127.307	12.571
(+/-)	aumento/ diminuzione debiti verso regione e provincia autonoma, esclusa la variazione relativa a debiti per acquisto di beni strumentali	3.884.320	0
(+/-)	aumento/ diminuzione debiti verso comune	18.590	20
(+/-)	aumento/ diminuzione debiti verso aziende sanitarie pubbliche	2.492.546	-1.525
(+/-)	aumento/ diminuzione debiti verso arpa	0	0
(+/-)	aumento/ diminuzione debiti verso fornitori	11.310.379	-24.850
(+/-)	aumento/ diminuzione debiti tributari	1.352.034	-314
(+/-)	aumento/ diminuzione debiti verso istituti di previdenza	-358.120	-403
(+/-)	aumento/ diminuzione altri debiti	2.543.175	12.833
(+/-)	aumento/diminuzione debiti (escl forn di immob e C/C bancari e istituto tesoriere)	21.242.923	-14.239
(+/-)	aumento/diminuzione ratei e risconti passivi	0	0
(+/-)	diminuzione/ aumento crediti parte corrente v/ stato quote indistinte	0	0
(+/-)	diminuzione/ aumento crediti parte corrente v/ stato quote vincolate	0	0
(+/-)	diminuzione/ aumento crediti parte corrente v/ Regione per gettito addizionali Irpef e Irap	0	0
(+/-)	diminuzione/ aumento crediti parte corrente v/ Regione per partecipazioni regioni a statuto speciale	0	0
(+/-)	diminuzione/ aumento crediti parte corrente v/ Regione - vincolate per partecipazioni regioni a statuto speciale	0	0
(+/-)	diminuzione/ aumento crediti parte corrente v/ Regione - gettito fiscalità regionale	18.147.680	0
(+/-)	diminuzione/ aumento crediti parte corrente v/ Regione - altri contributi extrafondo	0	0
(+/-)	diminuzione/ aumento crediti parte corrente v/ Regione	41.478.218	-55.105
(+/-)	diminuzione/ aumento crediti parte corrente v/ Comune	-755.627	-1.643
(+/-)	diminuzione/ aumento crediti parte corrente v/ Asl-Ao	380.596	-584
(+/-)	diminuzione/ aumento crediti parte corrente v/ ARPA	3.179	-806
(+/-)	diminuzione/ aumento crediti parte corrente v/ Erario	-657.926	55
(+/-)	diminuzione/ aumento crediti parte corrente v/ Altri	-11.946.584	-65
(+/-)	diminuzione/ aumento di crediti	46.649.537	-58.148
(+/-)	diminuzione/ aumento del magazzino	-16.953	-5.035
(+/-)	diminuzione/ aumento di acconti a fornitori per magazzino	0	0
(+/-)	diminuzione/ aumento rimanenze	-6.699.538	-5.035
(+/-)	diminuzione/ aumento ratei e risconti attivi	0	0
	A Totale operazioni della gestione reddituale	62.320.229	-64.553
ATTIVITÀ DI INVESTIMENTO			
(-)	Acquisto costi di impianto e di ampliamento	0	0
(-)	Acquisto costi di ricerca e sviluppo	0	0
(-)	Acquisto Diritti di brevetto e diritti di utilizzazione delle opere d'ingegno	0	-57
(-)	Acquisto immobilizzazioni immateriali in corso	0	0
(-)	Acquisto altre immobilizzazioni immateriali	0	0
(-)	Acquisto Immobilizzazioni Immateriali	0	-57
(+)	Valore netto contabile costi di impianto e di ampliamento dismessi	0	0
(+)	Valore netto contabile costi di ricerca e sviluppo dismessi	0	0
(+)	Valore netto contabile Diritti di brevetto e diritti di utilizzazione delle opere d'ingegno dismessi	-75.274	0
(+)	Valore netto contabile immobilizzazioni immateriali in corso dismesse	0	0
(+)	Valore netto contabile altre immobilizzazioni immateriali dismesse	0	0
(+)	Valore netto contabile Immobilizzazioni Immateriali dismesse	-75.274	0
(-)	Acquisto terreni	-320.830	-5.008
(-)	Acquisto fabbricati	0	-669
(-)	Acquisto impianti e macchinari	-2.887.039	-2.389
(-)	Acquisto attrezzature sanitarie e scientifiche	-253.653	-478
(-)	Acquisto mobili e arredi	0	0
(-)	Acquisto automezzi	0	0
(-)	Acquisto altri beni materiali	-219.330	-625
(-)	Acquisto Immobilizzazioni Materiali	-3.680.852	-9.169
(+)	Valore netto contabile terreni dismessi	0	0
(+)	Valore netto contabile fabbricati dismessi	0	0

(+)	Valore netto contabile impianti e macchinari dismessi	0	0
(+)	Valore netto contabile attrezzature sanitarie e scientifiche dismesse	0	0
(+)	Valore netto contabile mobili e arredi dismessi	0	0
(+)	Valore netto contabile automezzi dismessi	0	0
(+)	Valore netto contabile altri beni materiali dismessi	0	0
(+)	Valore netto contabile Immobilizzazioni Materiali dismesse	0	0
(-)	Acquisto crediti finanziari	0	0
(-)	Acquisto titoli	0	0
(-)	Acquisto Immobilizzazioni Finanziarie	0	0
(+)	Valore netto contabile crediti finanziari dismessi	0	0
(+)	Valore netto contabile titoli dismessi	0	0
(+)	Valore netto contabile Immobilizzazioni Finanziarie dismesse	0	0
(+/-)	Aumento/Diminuzione debiti v/fornitori di immobilizzazioni	13.579.409	0
	<i>B - Totale attività di investimento</i>	<i>9.898.557</i>	<i>-9.226</i>
ATTIVITÀ DI FINANZIAMENTO			
(+)/(-)	diminuzione/aumento crediti vs Stato (finanziamenti per investimenti)	0	0
(+)/(-)	diminuzione/aumento crediti vs Regione (finanziamenti per investimenti)	228.721	670
(+)/(-)	diminuzione/aumento crediti vs Regione (aumento fondo di dotazione)	0	0
(+)/(-)	diminuzione/aumento crediti vs Regione (ripiano perdite)	0	0
(+)/(-)	diminuzione/aumento crediti vs Regione (copertura debiti al 31.12.2005)	0	0
(+)/(-)	Diminuzione/aumento crediti per versamenti a Patrimonio Netto	228.721	670
(+)/(-)	Aumento/ diminuzione fondo di dotazione	0	0
(+)	aumento contributi in c/capitale da regione e da altri	0	252
(+)/(-)	altri aumenti/diminuzioni al patrimonio netto*	2.615.353	7.219
(+)/(-)	aumenti/diminuzioni nette contabili al patrimonio netto	2.615.353	7.471
(+)/(-)	aumento/diminuzione debiti C/C bancari e istituto tesoriere*	0	0
(+)	assunzione nuovi mutui*	0	0
(-)	mutui quota capitale rimborsata	0	0
	<i>C - Totale attività di finanziamento</i>	<i>2.844.074</i>	<i>8.141</i>
FLUSSO DI CASSA COMPLESSIVO (A+B+C)		75.062.861	65.939
Delta liquidità tra inizio e fine esercizio (al netto dei conti bancari passivi)		75.062.860	-65.939
Squadatura tra il valore delle disponibilità liquide nello SP e il valore del flusso di cassa complessivo		0	0



2020

ALLEGATO ALLA DELIBERA
N. 00779 DEL 30 GIU. 2021

Bilancio d'esercizio
al 31 dicembre 2020

Nota Integrativa

IL DIRETTORE GENERALE
Dr.ssa Daniela Faraoni





Sommario

PREMESSA.....	7
Fatti rilevanti dell'esercizio 2017.....	8
1 Criteri generali di formazione del bilancio di esercizio	9
2 Criteri di valutazione adottati per la redazione del bilancio di esercizio	10
3 Dati relativi al personale.....	12
4 Illustrazione della movimentazione dei conti patrimoniali.....	18
4.1 Immobilizzazioni materiali e immateriali	18
4.2 Immobilizzazioni finanziarie	22
4.3 Rimanenze	25
4.4 Crediti	28
4.5 Attività finanziarie che non costituiscono immobilizzazioni	41
4.6 Disponibilità liquide.....	42
4.7 Ratei e risconti attivi.....	43
4.8 Patrimonio netto	44
4.9 Fondi per rischi e oneri.....	47
4.9.1 Movimentazioni quota inutilizzata contributi da Regione o P.A. per quota F.S.R. vincolato (PBA160)	50
4.9.2 Movimentazioni quota inutilizzata contributi vincolati da soggetti pubblici (extrafondo) - (PBA170)	55
4.9.3 Movimentazioni quota inutilizzata contributi per ricerca (PBA180).....	56
4.9.4 Movimentazioni quota inutilizzata contributi vincolati da privati (PBA190)	56
4.10 Trattamento di fine rapporto	Errore. Il segnalibro non è definito.
4.11 Debiti	Errore. Il segnalibro non è definito.
4.12 Ratei e risconti passivi	71
4.13 Conti d'ordine.....	71
5 Illustrazione della movimentazione nel conto economico.....	73
5.1 Contributi in conto esercizio (€/MGL 1.864.186).....	73
5.2 Rettifica contributi in conto esercizio per destinazione ad investimenti (€/MGL 9.313)	75
5.3 Rettifica contributi vincolati per destinazione vincolata (€/mgl 4.417)	76
5.4 Proventi e ricavi diversi (€/MGL 66.666).....	78



5.5	Concorsi, recuperi, rimborsi (€/MGL 42.803).....	82
5.6	Compartecipazione alla spesa per prestazioni sanitarie (€/MGL 3.815).....	83
5.7	Quota contributi in c/capitale imputata nell'esercizio (€/MGL 14.147)	83
5.8	Altri ricavi e proventi (€/MGL 676).....	83
5.9	Acquisti di beni (€/MGL 110.108).....	84
5.9.1	Assistenza Farmaceutica Convenzionata:.....	Errore. Il segnalibro non è definito.
5.9.2	Assistenza Specialistica Ambulatoriale:.....	Errore. Il segnalibro non è definito.
5.9.3	Assistenza Riabilitativa:	89
5.9.4	Assistenza ospedaliera:	89
5.9.5	Psichiatria residenziale e semiresidenziale	Errore. Il segnalibro non è definito.
5.9.6	Farmaci File F e File T – BA0970	Errore. Il segnalibro non è definito.
5.10	Acquisti di servizi non sanitari (€/MGL 48.168).....	90
5.11	Manutenzioni e riparazioni (€/MGL 12.506)	91
5.12	Godimento di beni di terzi (€/MGL 5.192)	92
5.13	Costo del Personale (€/MGL 282.772).....	94
5.13.1	Costi del personale – ruolo sanitario.....	94
5.13.2	Costi del personale – ruolo professionale	95
5.13.3	Costi del personale – ruolo tecnico	96
5.13.4	Costi del personale – ruolo amministrativo	97
5.13.5	Consistenza e movimentazione dei fondi del personale.....	97
5.13.6	Acquisizione di risorse umane	Errore. Il segnalibro non è definito.
5.13.7	Costo del personale non di ruolo	Errore. Il segnalibro non è definito.
5.14	Oneri diversi di gestione (€/MGL 3.236)	98
5.15	Ammortamenti (€/MGL 14.104).....	100
5.16	Accantonamenti (€/MGL 31.471)	100
5.17	Proventi e oneri finanziari (€/MGL -361).....	101
5.17.1	Indice di Tempestività di pagamento - ITP	101
5.18	Rettifiche di valore di attività finanziarie (zero)	101
5.19	Proventi e oneri straordinari (€/MGL 3.242).....	103
5.20	Imposte e tasse (€/MGL 23.472)	111



Indice delle tabelle

Tabella 1 - Dettagli e movimentazioni delle immobilizzazioni immateriali.....	18
Tabella 2 - Dettaglio costi di impianto e di ampliamento	18
Tabella 3- Dettaglio costi di ricerca e sviluppo.....	18
Tabella 4 - Dettaglio costi di pubblicità	18
Tabella 5 - Dettagli e movimentazioni delle immobilizzazioni materiali.....	19
Tabella 6 - Dettaglio altre immobilizzazioni materiali.....	19
Tabella 7 - Dettaglio immobilizzazioni materiali in corso.....	19
Tabella 8 - Movimentazione dei crediti finanziari	22
Tabella 9 - Movimentazione del fondo svalutazione dei crediti finanziari.....	22
Tabella 10 - Valore nominale dei crediti finanziari distinti per anno di formazione.....	22
Tabella 11 - Valore netto dei crediti finanziari distinti per scadenza	22
Tabella 12 -Dettagli e movimentazioni dei titoli iscritti nelle immobilizzazioni finanziarie	23
Tabella 13 -Informativa in merito alle partecipazioni iscritte nelle immobilizzazioni finanziarie.....	23
Tabella 14 -Dettagli e movimentazioni delle partecipazioni iscritte nelle immobilizzazioni finanziarie.....	23
Tabella 15 - Movimentazioni delle rimanenze di beni sanitari e non sanitari	25
Tabella 16 - Movimentazioni dei crediti (valore nominale) – I parte	28
Tabella 17 - Movimentazioni dei crediti (valore nominale) – II parte	31
Tabella 18 - Movimentazioni del fondo svalutazione crediti – I parte.....	34
Tabella 19 - Movimentazioni del fondo svalutazione crediti – II parte.....	35
Tabella 20 - Valore nominale dei crediti distinti per anno di formazione – I parte	36
Tabella 21 - Valore nominale dei crediti distinti per anno di formazione – II parte	37
Tabella 22 - Valore netto dei crediti per anno di scadenza – I parte	38
Tabella 23 - Valore netto dei crediti per anno di scadenza – II parte	39
Tabella 24 - Dettaglio crediti intraregionali per mobilità (in compensazione e non) e per altre prestazioni .	40
Tabella 25 -Dettagli crediti per incrementi di patrimonio netto.....	40
Tabella 26 - Movimentazioni delle attività finanziarie che non costituiscono immobilizzazioni	41
Tabella 27 - Elenco e informativa delle partecipazioni che non costituiscono immobilizzazioni	41
Tabella 28 - Dettagli e movimentazioni delle attività finanziarie che non costituiscono immobilizzazioni....	42
Tabella 29 -Movimentazioni delle disponibilità liquide	42



Tabella 30 -Ratei attivi – Dettaglio a livello di ricavo (codice CE).....	43
Tabella 31 - Risconti attivi – Dettaglio a livello di costo (codice CE)	43
Tabella 32 - Consistenza, movimentazioni e utilizzazioni delle poste di patrimonio netto	44
Tabella 33 - Dettaglio finanziamenti per investimenti (ultimi 3 esercizi).....	46
Tabella 34 -Dettaglio riserve da plusvalenze da reinvestire.....	47
Tabella 35 - Dettaglio contributi da reinvestire.....	47
Tabella 36 - Consistenza e movimentazioni dei fondi rischi e oneri	47
Tabella 37/d - Dettaglio movimentazioni quota inutilizzata contributi da Regione o P.A. per quota F.S.R. vincolato (PBA160)	Errore. Il segnalibro non è definito.
Tabella 38 - Dettaglio movimentazioni quota inutilizzata contributi vincolati da soggetti pubblici (extrafondo)-PBA170.....	Errore. Il segnalibro non è definito.
Tabella 39 - Dettaglio movimentazioni quota inutilizzata contributi per ricerca.....	56
Tabella 40 - Dettaglio movimentazioni quota inutilizzata contributi vincolati da privati	56
Tabella 41 -Consistenza e movimentazioni del Trattamento di Fine Rapporto	60
Tabella 42 - Consistenza e movimentazioni dei debiti	61
Tabella 43 - Dettaglio dei debiti per anno di formazione.....	67
Tabella 44 - Dettaglio dei debiti per scadenza	69
Tabella 45 - Dettaglio mutui	69
Tabella 46 - Dettaglio debiti intraregionali per mobilità (in compensazione e non) e per altre prestazioni ..	69
Tabella 47 -Ratei passivi – Dettaglio a livello di costo (codice CE)	71
Tabella 48 - Risconti passivi – Dettaglio a livello di ricavo (codice CE).....	71
Tabella 49 - Dettagli e movimentazioni dei conti d'ordine	71
Tabella 50 - Dettagli contributi in conto esercizio.....	73
Tabella 51 - Informativa contributi in conto esercizio.....	74
Tabella 52 - Dettaglio rettifica contributi in conto esercizio per destinazione ad investimenti	75
Tabella 53 - Dettaglio ricavi per prestazioni sanitarie in mobilità.....	79
Tabella 54 - Dettaglio ricavi e costi per prestazioni sanitarie erogate in regime di intramoenia	79
Tabella 55 - Dettaglio rimborsi da aziende sanitarie pubbliche della Regione per acquisti di beni.....	81
Tabella 56 - Dettaglio acquisti di beni sanitari per tipologia di distribuzione	84
Tabella 57 - Dettaglio acquisti di beni da aziende sanitarie pubbliche	85
Tabella 58 -Dettaglio acquisti di servizi sanitari in mobilità	86
<i>Tabella 59 -Dettaglio acquisti di servizi sanitari – I parte</i>	<i>87</i>



Tabella 60 - Dettaglio acquisti di servizi sanitari – Il parte.....	88
Tabella 61/1 – Dettaglio acquisti di servizi sanitari da privato – S.C.E.....	89
Tabella 62 - Dettaglio acquisti servizi non sanitari	90
Tabella 63 -Dettaglio manutenzioni e riparazioni	91
Tabella 64 -Dettaglio costi per contratti multiservizio	92
Tabella 65 - Dettaglio canoni di leasing.....	93
Tabella 66 -Costi del personale – ruolo sanitario	94
Tabella 67 -Costi del personale – ruolo professionale	95
Tabella 68 -Costi del personale – ruolo tecnico	96
Tabella 69 -Costi del personale – ruolo amministrativo.....	97
Tabella 70 -Consistenza e movimentazione dei fondi del personale	98
Tabella 71 - Dettaglio oneri diversi di gestione	98
Tabella 72 - Dettaglio accantonamenti	100



Nota integrativa

PREMESSA

Il Bilancio 2020 e la Nota Integrativa sono redatti in conformità a quanto previsto nella nota prot./Dip.5/n. 29441 del 18/06/2021 emanata dall'Assessorato della Salute - Servizio 5 e nella nota prot. n. 5/Dip/30104 dell'23/06/2021 *avente ad oggetto "Disposizioni chiusura dei Bilanci d'esercizio 2020"* con la quale è stata trasmessa la tabella "A".

In merito si osserva che la succitata nota dipartimentale ha reso noto che la definizione dell'assegnazione definitiva delle risorse di FSR 2020 indistinto, finalizzato e vincolato è subordinata a determinazioni ministeriali ed Intese in corso per cui al fine di rispettare il termine di adozione del bilancio legislativamente previsto del 30 giugno 2021 l'Azienda ha dovuto fare riferimento alle assegnazioni provvisorie secondo quanto indicato nella nota dell'Assessorato Salute.



FATTI RILEVANTI DELL'ESERCIZIO 2020

La popolazione assistita dall'ASP di Palermo è pari complessivamente a 1.259.144 abitanti (dati ISTAT al 01/01/2019), ed è distribuita in 82 comuni.

L'Azienda Sanitaria Provinciale è divisa in 10 Distretti sanitari ed assicura l'assistenza alla vasta utenza. Questo dato è comprensivo anche dei residenti nelle isole di Lampedusa e Linosa che, pur facendo parte della provincia di Agrigento, ricadono, dal punto di vista dell'assistenza sanitaria, all'interno del Distretto n.42 di Palermo.

Il fatto di maggiore rilievo da segnalare, che ha visto l'Azienda protagonista nell'adozione di una serie di interventi, è stato causato dall'emergenza di sanità pubblica dovuta alla diffusione del coronavirus. Tale pandemia ha condotto all'adozione di una serie di provvedimenti cautelativi a causa della facilità con la quale il virus si diffonde. Sono state messe in atto sia misure orientate alla prevenzione del contagio che alla cura dello stesso, approntando quanto necessario in linea con le indicazioni di volta in volta emanate dalle Istituzioni nazionali e regionali che hanno condotto alla continua ricerca di personale sanitario e non, all'adattamento ed alla trasformazione delle strutture in COVID Hospital, alle convenzioni con strutture atte ad accogliere i malati non gravi, al potenziamento delle USCA ed a moltissimi altri interventi che hanno coinvolto l'Azienda nella lotta al COVID.

1 CRITERI GENERALI DI FORMAZIONE DEL BILANCIO DI ESERCIZIO

Il bilancio di esercizio è costituito dallo stato patrimoniale, dal conto economico, dal rendiconto finanziario e dalla presente nota integrativa, ed è corredato dalla relazione sulla gestione. Esso è stato predisposto secondo le disposizioni del D.Lgs.118/2011 del Codice Civile e dei Principi Contabili Nazionali (OIC), fatte salve le deroghe espressamente previste dal D.Lgs.118/2011 e s.m.i.

La presente nota integrativa, in particolare, contiene tutte le informazioni richieste dal D.Lgs.118/2011 e s.m.i., nonché tutte le informazioni supplementari, anche se non specificamente richieste da disposizioni di legge, ritenute necessarie a dare una rappresentazione veritiera e corretta dei fatti aziendali in ottemperanza al postulato della chiarezza del bilancio.

Lo stato patrimoniale, il conto economico, il rendiconto finanziario e la nota integrativa sono stati predisposti in euro.

Eventuali deroghe all'applicazione di disposizioni di legge:

Non si sono verificati casi eccezionali che impongono di derogare alle disposizioni di legge.

Eventuali deroghe al principio di continuità di applicazione dei criteri di valutazione

I criteri utilizzati nella formazione del bilancio non si discostano dai medesimi utilizzati per la formazione del bilancio del precedente esercizio, in particolare nelle valutazioni e nella continuità dei medesimi principi.

Eventuali casi di non comparabilità delle voci rispetto all'esercizio precedente

Tutte le voci relative allo stato patrimoniale, al conto economico e al rendiconto finanziario dell'esercizio precedente sono comparabili con quelle del presente esercizio in quando si è proceduto alla riclassifica delle stesse alla luce dei nuovi modelli come da DM del 24/05/2019 e da ddg 1939 del 21/10/2019.

Altre informazioni di carattere generale, relative alla conversione dei valori

Nel corso dell'esercizio non sono state effettuate conversioni di voci di bilancio espresse all'origine in moneta diversa dall'Euro.

2 CRITERI DI VALUTAZIONE ADOTTATI PER LA REDAZIONE DEL BILANCIO DI ESERCIZIO

Il bilancio di esercizio è lo strumento di informazione patrimoniale, finanziaria ed economica dell'azienda sanitaria. Perché possa svolgere tale funzione, il bilancio è stato redatto con chiarezza, così da rappresentare in modo veritiero e corretto la situazione patrimoniale e finanziaria dell'azienda e il risultato economico dell'esercizio.

Le caratteristiche sopra menzionate sono state assicurate, laddove necessario, dall'inserimento di informazioni complementari. Se vi è stata deroga alle disposizioni di legge, essa è stata motivata e ne sono stati esplicitati gli effetti sulla situazione patrimoniale, finanziaria ed economica dell'azienda nella presente nota integrativa.

La valutazione delle voci di bilancio è stata fatta ispirandosi ai principi di prudenza e competenza, tenendo conto della funzione economica dell'elemento attivo e passivo considerato e nella prospettiva della continuazione dell'attività.

L'applicazione del principio di prudenza ha comportato la valutazione individuale degli elementi componenti le singole poste o voci delle attività o passività, per evitare compensi tra perdite che dovevano essere riconosciute e utili da non riconoscere in quanto non realizzati.

In ottemperanza al principio di competenza, l'effetto delle operazioni e degli altri eventi è stato rilevato contabilmente e attribuito all'esercizio al quale tali operazioni ed eventi si riferiscono, e non a quello in cui si concretizzano i relativi movimenti di numerario (incassi e pagamenti).

I criteri di valutazione adottati sono sintetizzati nella tabella che segue.

Posta di bilancio	Criterio di valutazione
Immobilizzazioni immateriali	<p>Sono iscritte al costo di acquisto o di produzione, inclusi i costi accessori e l'IVA in quanto non detraibile. Sono esposte in bilancio al netto degli ammortamenti effettuati nel corso degli esercizi.</p> <p>Le aliquote di ammortamento sono quelle stabilite dal D.A. n. 24469 del 28 gennaio 1998, in applicazione della normativa fiscale vigente (D.M. 31 dicembre 1998, gruppo XXI: servizi sanitari), nonché quelle di cui all'art. 29, comma 2, del Dlg.vo 118/2011 e successive modifiche ed integrazioni.</p> <p>Tra le immobilizzazioni non risultano costi di impianto e di ampliamento, di ricerca e sviluppo la cui iscrizione prevede il consenso del collegio sindacale.</p>
Immobilizzazioni materiali	<p>Sono iscritte al costo di acquisto o di produzione, inclusi i costi accessori e l'IVA in quanto non detraibile. Sono esposte in bilancio al netto dei relativi fondi di ammortamento.</p> <p>Le aliquote di ammortamento sono quelle stabilite dal D.A. n. 24469 del 28 gennaio 1998, in applicazione della normativa fiscale vigente (D.M. 31 dicembre 1998, gruppo XXI: servizi sanitari), nonché quelle di cui all'art. 29, comma 2, del Dlg.vo 118/2011 e successive modifiche ed integrazioni.</p> <p>I costi di manutenzione e riparazione che non rivestono carattere incrementativo del valore e/o della funzionalità dei beni sono addebitati al conto economico dell'esercizio in cui sono sostenuti. Le spese di manutenzione e riparazione aventi natura incrementativa sono imputate all'attivo patrimoniale e, successivamente, ammortizzate. Le immobilizzazioni che, alla fine dell'esercizio, presentano un valore durevolmente inferiore rispetto al residuo costo da</p>

	ammortizzare vengono iscritte a tale minor valore. Questo non viene mantenuto se negli esercizi successivi vengono meno le ragioni della svalutazione effettuata. Le immobilizzazioni materiali detenute in base a contratti di leasing finanziario vengono contabilizzate secondo quanto previsto dalla vigente normativa italiana, la quale prevede l'addebito a conto economico per competenza dei canoni, l'indicazione dell'impegno per canoni a scadere nei conti d'ordine e l'inserimento del cespite tra le immobilizzazioni solo all'atto del riscatto.
Titoli	Sono iscritti al minor valore tra il prezzo d'acquisto e quanto è possibile realizzare sulla base dell'andamento del mercato.
Partecipazioni	Sono iscritte al costo di acquisto o di sottoscrizione, eventualmente rettificato per riflettere perdite permanenti di valore. Tale minor valore non verrà mantenuto negli esercizi successivi qualora vengano meno le ragioni della svalutazione effettuata.
Rimanenze	Sono iscritte al minore tra costo di acquisto o di produzione e valore desumibile dall'andamento del mercato. Per i beni fungibili il costo è calcolato con il metodo della media ponderata.
Crediti	Sono esposti al presumibile valore di realizzo. L'adeguamento del valore nominale dei crediti al valore presunto di realizzo è ottenuto mediante apposito fondo al fine di tener conto dei rischi di inesigibilità.
Disponibilità liquide	Sono iscritte in bilancio al loro valore nominale.
Ratei e risconti	Sono determinati in proporzione al periodo temporale di competenza del costo o del ricavo comune a due o più esercizi.
Patrimonio netto	I contributi per ripiano perdite sono rilevati con le modalità previste dal D.Lgs. 118/2011 e s.m.i., nonché dai successivi decreti ministeriali di attuazione. I contributi in conto capitale sono rilevati con le modalità previste dal D.Lgs. 118/2011 e s.m.i., nonché dai successivi decreti ministeriali di attuazione. Per i beni di primo conferimento, la sterilizzazione degli ammortamenti avviene mediante storno a conto economico di quote della voce di Patrimonio Netto "Finanziamenti per beni di prima dotazione".
Fondi per rischi e oneri	I fondi per rischi e oneri sono costituiti da accantonamenti effettuati allo scopo di coprire perdite o debiti di natura determinata e di esistenza certa o probabile, che alla data di chiusura dell'esercizio sono però indeterminati nell'ammontare e/o nella data di sopravvenienza.
Premio operosità Medici SUMAI	È determinato secondo le norme e disposizioni contenute nella Convenzione Unica Nazionale che regolano la determinazione del premio di operosità dei medici SUMAI.
TFR	Non è previsto per i dipendenti di ruolo, in quanto per legge assicurati in materia di quiescenza presso l'apposita gestione dell'I.N.P.D.A.P.. Per alcune categorie di dipendenti (a tempo determinato) assunti con contratto assoggettato a contribuzione I.N.P.S., il fondo in oggetto - calcolato in conformità alle disposizioni vigenti - comprende le indennità da corrispondere al personale dipendente alla cessazione del rapporto di lavoro.
Debiti	Sono rilevati al loro valore nominale.
Ricavi e costi	Sono rilevati secondo i principi della prudenza e della competenza economica, anche mediante l'iscrizione dei relativi ratei e risconti.
Imposte sul reddito	Sono determinate secondo le norme e le aliquote vigenti
Conti d'ordine	Impegni e garanzie sono indicati nei conti d'ordine al loro valore contrattuale residuo. I beni di terzi sono indicati nei conti d'ordine in base al loro valore di mercato al momento dell'ingresso in azienda.

3 DATI RELATIVI AL PERSONALE

Dati sull'occupazione al 31/12/2020									
Personale dipendente (*) (conto annuale)									
Tipologia di personale	Personale al 31/12/2019	di cui Personale Part Time al 31/12/2019	Personale al 31/12/2020	di cui Personale Part Time al 31/12/2020	Numero Mensilità	Totale spese a carattere stipendiale	Totale Spese Accessorie	Oneri Sociali	TOTALE
RUOLO SANITARIO	2.915	33	2.987	29	33.138	104.430.104	39.116.465	38.879.981	182.426.550
Dirigenza	1.226	2	1.096	-	13.618	56.164.723	31.970.675	23.483.510	111.618.908
- Medico - veterinaria	1.050	2	937	-	11.661	48.312.240	28.962.931	20.562.724	97.837.895
- Sanitaria	176	-	159	-	1.956	7.852.483	3.007.743	2.920.786	13.781.013
Comparto	1.689	31	1.891	29	19.520	48.265.380	7.145.790	15.396.471	70.807.642
- Categoria Ds	20	-	14	-	203	575.262	152.072	197.514	924.848
- Categoria D	1.632	31	1.857	29	18.990	46.929.067	6.868.357	14.956.518	68.753.942
- Categoria C	32	-	16	-	282	666.793	100.900	210.190	977.883
- Categoria Bs	5	-	4	-	46	94.258	24.461	32.250	150.969
RUOLO PROFESSIONALE	11	-	12	-	145	559.755	282.028	229.866	1.071.648
Dirigenza	11	-	12	-	145	559.755	282.028	229.866	1.071.648
Livello dirigenziale									0
Comparto	-	-	-	-	-	-	-	-	0
- Categoria D	-	-	-	-	-	-	-	-	0
RUOLO TECNICO	455	8	615	6	6.517	12.422.724	1.551.712	3.858.731	17.833.167
Dirigenza	15	-	15	-	179	689.133	234.196	247.558	1.170.887
Livello dirigenziale									
Comparto	440	8	600	6	6.338	11.733.591	1.317.516	3.611.172	16.662.280
- Categoria Ds	3	-	3	-	36	101.041	6.292	29.813	137.146
- Categoria D	84	4	90	4	968	2.423.224	48.099	689.427	3.160.750
- Categoria C	4	-	41	-	489	146.735	20.355	49.127	216.218
- Categoria Bs	191	-	170	-	2.169	4.354.655	694.205	1.390.135	6.438.995
- Categoria B	100	3	246	1	2.043	3.620.857	421.649	1.117.181	5.159.687
- Categoria A	58	1	50	1	633	1.087.079	126.916	335.489	1.549.484
RUOLO AMMINISTRATIVO	1.181	18	1.163	12	10.602	22.575.097	1.522.246	6.884.730	30.982.073
Dirigenza	12	-	16	-	197	776.591	557.610	362.701	1.696.902
Livello dirigenziale									
Comparto	1.045	12	1.147	12	10.405	21.798.506	964.636	6.522.029	29.285.171
- Categoria Ds	17	2	17	2	187	521.561	25.179	147.790	694.530
- Categoria D	119	4	96	4	1.313	3.355.008	204.714	961.310	4.521.032
- Categoria C	115	3	96	3	1.214	2.837.592	239.892	829.661	3.907.145
- Categoria Bs	641	-	641	-	4.932	10.137.726	202.384	3.168.243	13.508.353
- Categoria B	132	3	277	3	2.528	4.549.638	238.146	1.293.790	6.081.574
- Categoria A	21	-	20	-	231	396.981	54.321	121.235	572.537

(*) E' necessario comprendere anche il personale dipendente del comparto a tempo determinato che però è rilevato nella Tabella 2 del conto annuale con diverso criterio (uomini - anno) vedi apposita tabella

Dati sull'occupazione al 31/12/2020									
Personale dipendente (*) (conto annuale)									
Tipologia di personale	Personale al 31/12/2019	di cui Personale Part Time al 31/12/2019	Personale al 31/12/2020	di cui Personale Part Time al 31/12/2020	Numero Mensilità	Totale spese a carattere stipendiale	Totale Spese Accessorie	Oneri Sociali	TOTALE
RUOLO SANITARIO	2.736	33	2.735	-	30.114	95.806.077	36.636.694	35.527.694	167.970.465
Dirigenza	1.145	2	1.038		12.922	53.293.643	30.332.883	22.158.831	105.785.357
- Medico - veterinaria	977	2	887		11.061	45826469	27.472.725	19.396.850	92.696.044
- Sanitaria	168	-	151		1.860	7.467.174	2.860.158	2.761.981	13.089.313
Comparto	1.591	31	1.697	-	17.192	42.512.434	6.303.811	13.368.864	62.185.109
- Categoria Ds	20		14		203	575.262	152.072	197.514	924.848
- Categoria D	1.534	31	1.663	29	16.662	41.176.121	6.026.378	12.928.910	60.131.409
- Categoria C	32		16		282	666.793	100.900	210.190	977.883
- Categoria Bs	5		4		46	94.258	24461	32.250	150.969
RUOLO PROFESSIONALE	9	-	9	-	109	420.781	212.007	168.177	800.965
Dirigenza	9		9		109	420.781	212.007	168.177	800.965
Livello dirigenziale									0
Comparto	-	-	-	-	-	-	-	-	0
- Categoria D									0
RUOLO TECNICO	455	8	577	6	6.061	12.343.968	1.540.787	3.830.954	17.715.709
Dirigenza	15	-	15	-	179	689.133	234.196	247.558	1.170.887
Livello dirigenziale									
Comparto	440	8	562	6	5.882	11.654.835	1.306.591	3.583.396	16.544.822
- Categoria Ds	3		3		36	101.041	6.292	29.813	137.146
- Categoria D	84	4	90	4	968	2.423.224	48.099	689.427	3.160.750
- Categoria C	4	-	3		33	67.979	9.430	21.351	98.760
- Categoria Bs	191	-	170		2.169	4.354.655	694.205	1.390.135	6.438.995
- Categoria B	100	3	246	1	2.043	3.620.857	421.649	1.117.181	5.159.687
- Categoria A	58	1	50	1	633	1.087.079	126.916	335.489	1.549.484
RUOLO AMMINISTRATIVO	416	12	517	12	5.622	12.225.055	1.155.458	3.606.083	16.986.596
Dirigenza	11	-	10		137	539.609	387.451	244.172	1.171.232
Livello dirigenziale									
Comparto	405	12	507	12	5.485	11.685.446	768.007	3.361.911	15.815.364
- Categoria Ds	17	2	17	2	187	521.561	25.179	147.790	694.530
- Categoria D	119	4	96	4	1.313	3.355.008	204.714	961.310	4.521.032
- Categoria C	115	3	96	3	1.214	2.837.592	239.892	829.661	3.907.145
- Categoria Bs	1		1		12	24.666	5.755	8.125	38.546
- Categoria B	132	3	277	3	2.528	4.549.638	238.146	1.293.790	6.081.574
- Categoria A	21		20		231	396.981	54.321	121.235	572.537
					41.906	120.795.881	39.544.946	43.132.908	203.473.735

(*) E' necessario comprendere anche il personale dipendente del comparto a tempo determinato che però è rilevato nella Tabella 2 del conto annuale con diverso criterio (uomini - anno) vedi apposita tabella

Dati sull'occupazione al 31/12/2020									
Personale dipendente Tempo determinato									
Tipologia di personale	Personale al 31/12/2019	di cui Personale Part Time al 31/12/2019	Personale al 31/12/2020	di cui Personale Part Time al 31/12/2020	Numero Mensilità	Totale spese a carattere stipendiale	Totale Spese Accessorie	Oneri Sociali	TOTALE
RUOLO SANITARIO	179	-	252	-	3.024	8624027	2.479.771	3.352.287	14.456.084
Dirigenza	81	-	58	-	696	2871080	1.637.792	1.324.680	5.833.551
- Medico - veterinaria	73	-	50	-	600	2485771	1.490.206	1.165.874	5.141.852
- Sanitaria	8	-	8	-	96	385309	147.585	158.805	691.700
Comparto	98	-	194	-	2.328	5752946	841.979	2.027.608	8.622.533
- Categoria Ds									0
- Categoria D	98	-	194	-	2.328	5752946	841.979	2.027.608	8.622.533
- Categoria C									0
- Categoria Bs									0
RUOLO PROFESSIONALE	2	-	3	-	36	138974	70.021	61.689	270.683
Dirigenza	2	-	3	-	36	138974	70.021	61.689	270.683
Livello dirigenziale									
Comparto	-	-	-	-	-	0	-	-	-
- Categoria D									
RUOLO TECNICO	-	-	38	-	456	78756	10.925	27.777	117.458
Dirigenza									
Livello dirigenziale									
Comparto	-	-	38	-	456	78756	10.925	27.777	117.458
- Categoria Ds									0
- Categoria D									0
- Categoria C			38		456	78756	10.925	27.777	117.458
- Categoria Bs									0
- Categoria B									0
- Categoria A									0
RUOLO AMMINISTRATIVO	641	-	415	-	4.980	10350042	366.788	3.278.647	13.995.477
Dirigenza	1		5		60	236982	170.159	118.529	525.670
Livello dirigenziale									
Comparto	640	-	410	-	4.920	10113060	196.629	3.160.118	13.469.808
- Categoria Ds						0	-		0
- Categoria D						0	-		0
- Categoria C						0	-		0
- Categoria Bs	640	-	410	-	4.920	10113060	196.629,167	3.160.118	13.469.808
- Categoria B						0	0		0
- Categoria A									0

(*) E' necessario comprendere anche il personale dipendente del comparto a tempo determinato che però è rilevato nella Tabella 2 del conto annuale con diverso criterio (uomini - anno)

Dati sull'occupazione al 31/12/2020				
Personale dipendente (conto annuale)				
Tipologia di personale	Personale in comando al 31/12/2019 ad altri enti	Personale in comando al 31/12/2019 da altri enti	Personale in comando al 31/12/2020 ad altri enti	Personale in comando al 31/12/2020 da altri enti
RUOLO SANITARIO	-	7	14	31
Dirigenza	-	-	11	8
- Medico - veterinaria			9	7
- Sanitaria			2	1
Comparto	-	7	3	23
- Categoria Ds				
- Categoria D		7	3	23
- Categoria C				
- Categoria Bs				
RUOLO PROFESSIONALE	-	-	-	2
Dirigenza				2
Livello dirigenziale				
Comparto	-	-	-	-
- Categoria D				
RUOLO TECNICO	-	1	6	4
Dirigenza				
Livello dirigenziale				
Comparto	-	1	6	4
- Categoria Ds				
- Categoria D		1	1	
- Categoria C				
- Categoria Bs			4	2
- Categoria B				2
- Categoria A			1	
RUOLO AMMINISTRATIVO	-	-	3	1
Dirigenza			1	
Livello dirigenziale				
Comparto	-	-	2	1
- Categoria Ds			1	
- Categoria D				1
- Categoria C				
- Categoria Bs				
- Categoria B				
- Categoria A			1	



Personale universitario (conto annuale T1B)				
Tipologia di personale	Personale al 31/12/2019	di cui Personale a tempo parziale al 31/12/2019	Personale al 31/12/2020	di cui Personale a tempo parziale al 31/12/2020
RUOLO SANITARIO				
Dirigenza				
Comparto				
RUOLO PROFESSIONALE				
Dirigenza				
Comparto				
RUOLO TECNICO				
Dirigenza				
Comparto				
RUOLO AMMINISTRATIVO				
Dirigenza				
Comparto				

PERSONALE CON ALTRO CONTRATTO-FORMAZIONE LAVORO (Conto Annuale T2)		
Tipologia di personale	uomini-anno anno 2019	uomini-anno anno 2020
RUOLO SANITARIO		
Dirigenza		
- Medico-Veterinaria		
- Sanitaria non medica		
Comparto		
RUOLO PROFESSIONALE		
Dirigenza		
Comparto		
RUOLO TECNICO		
Dirigenza		
Comparto		
RUOLO AMMINISTRATIVO		
Dirigenza		
Comparto		
PERSONALE CON ALTRO CONTRATTO-CONTRATTO DI SOMMINISTRAZIONE (Conto Annuale T2)		
Tipologia di personale	uomini-anno anno 2019	uomini-anno anno 2020
RUOLO SANITARIO		
Dirigenza		
- Medico-Veterinaria		
- Sanitaria non medica		
Comparto		
RUOLO PROFESSIONALE		
Dirigenza		
Comparto		
RUOLO TECNICO		
Dirigenza		
Comparto		
RUOLO AMMINISTRATIVO		
Dirigenza		
Comparto		
PERSONALE CON ALTRO CON TRATTO-LSU (Annuale T2)		
Tipologia di personale	uomini-anno anno 2019	uomini-anno anno 2020
RUOLO SANITARIO	0	0
Dirigenza	0	0
- Medico-Veterinaria		
- Sanitaria non medica		
Comparto		
RUOLO PROFESSIONALE	0	0
Dirigenza		
Comparto		
RUOLO TECNICO	0	0
Dirigenza		
Comparto		
RUOLO AMMINISTRATIVO	287	255
Dirigenza		
Comparto	287	255
PERSONALE IN CONVENZIONE (FLS 12 quadro E per MMG e PLS)		
Tipologia di personale	Personale al 31/12/2019	Personale al 31/12/2020
MEDICINA DI BASE	1681	1468
MMG	920	916
PLS	192	187
Continuità assistenziale	472	335
Altro	17	30

4 ILLUSTRAZIONE DELLA MOVIMENTAZIONE DEI CONTI PATRIMONIALI

4.1 IMMOBILIZZAZIONI MATERIALI E IMMATERIALI

CODICE MOD. SP	IMMOBILIZZAZIONI IMMATERIALI	Costo storico	ESERCIZI PRECEDENTI				MOVIMENTI DELL'ESERCIZIO							Valore Netto Contabile			
			Rivalutazioni	Svalutazioni	Fondo ammortamento	Valore netto iniziale	Giroconti e Riclassificazioni	Rivalutazioni	Svalutazioni	Acquisizioni e costruzioni in economia	Manutenzioni incrementative	Interessi capitalizzati	Dimissioni (valore netto)		Ammortamenti		
AAA010	Costi d'impianto e di ampliamento																
	di cui soggetti a sterilizzazione																
AAA040	Costi di ricerca e sviluppo																
	di cui soggetti a sterilizzazione																
AAA070	Diritti di brevetto e diritti di utilizzazione delle opere d'ingegno	1.830.204,48			- 1.830.204,48	-				75.274,00					- 75.274,00		-
	di cui soggetti a sterilizzazione	197.227,30			- 197.227,30	-											
AAA120	Immobilizzazioni immateriali in corso e acconti																
AAA130	Altre immobilizzazioni immateriali	42.102,06			- 42.102,06	-											
	di cui soggette a sterilizzazione																
AAA140	Concessioni, licenze, marchi e diritti simili																
	di cui soggette a sterilizzazione																
AAA160	Migliorie su beni di terzi	42.102,06			- 42.102,06	-											
	di cui soggette a sterilizzazione																
AAA180	Pubblicità																
	di cui soggette a sterilizzazione																
	TOTALE IMMOBILIZZAZIONI IMMATERIALI	1.872.306,54			- 1.872.306,54					75.274,00					- 75.274,00		
	di cui soggette a sterilizzazione	197.227,30			- 197.227,30												

Tabella 1 - Dettagli e movimentazioni delle immobilizzazioni immateriali

Dettagli e movimentazioni delle immobilizzazioni immateriali

DETTAGLIO COSTI D'IMPIANTO E DI AMPLIAMENTO	MOVIMENTI DELL'ESERCIZIO			ALTRE INFORMAZIONI	
	Valore iniziale	Incrementi	Valore finale	Ragioni iscrizione	Estremi del verbale del Collegio Sindacale
Descrizione composizione					
....					
....					

Tabella 2 - Dettaglio costi di impianto e di ampliamento

DETTAGLIO COSTI DI RICERCA E SVILUPPO	MOVIMENTI DELL'ESERCIZIO			ALTRE INFORMAZIONI	
	Valore iniziale	Incrementi	Valore finale	Ragioni iscrizione	Estremi del verbale del Collegio Sindacale
Descrizione composizione					
....					
....					

Tabella 3- Dettaglio costi di ricerca e sviluppo

DETTAGLIO PUBBLICITA'	MOVIMENTI DELL'ESERCIZIO			ALTRE INFORMAZIONI	
	Valore iniziale	Incrementi	Valore finale	Ragioni iscrizione	Estremi del verbale del Collegio Sindacale
Descrizione composizione					
....					
....					

Tabella 4 - Dettaglio costi di pubblicità

CODICE MOD. SP	IMMOBILIZZAZIONI MATERIALI	Costo storico	ESERCIZI PRECEDENTI				MOVIMENTI DELL'ESERCIZIO							Valore Netto Contabile			
			Rivalutazioni	RETTIFICHE 1/1/2015 sterilizzato ai storiche	Fondo ammortamento	Valore netto iniziale	Giroconti e Riclassificazioni	Effetti contabili Digs 118/2011 sui fondi ammortamento ante 2014	Rettifiche contabili a conto economico	Acquisizioni e costruzioni in economia	Manutenzioni incrementative	Interessi capitalizzati	Dimissioni (valore netto)		Ammortamenti		
AAA290	Tereni disponibili	2.482.295,48			-	2.482.295,48											2.482.295,48
	di cui soggetti a sterilizzazione	1.773.167,48			-	1.773.167,48											1.773.167,48
AAA300	Tereni indisponibili	-			-	-											-
AAA320	Fabbricati non strumentali (disponibili)	2.422.581,87			- 793.828,78	1.628.753,09									72.677,45		1.556.075,64
	di cui soggetti a sterilizzazione	1.078.057,91			- 722.677,45	355.380,46									72.677,45		282.703,01
AAA350	Fabbricati strumentali (disponibili)	217.306.276,59			- 73.937.677,74	143.371.598,85									6.687.851,26		136.683.747,59
	di cui soggetti a sterilizzazione	159.542.777,84			- 56.085.477,46	103.457.300,38									5.057.266,10		98.400.034,28
AAA380	Reperti e macchinari	24.959.446,39			- 23.938.317,79	1.211.128,60									3.181.873,88		896.454,70
	di cui soggetti a sterilizzazione	5.363.345,74			- 5.332.027,30	31.318,44									12.027,30		19.291.141
AAA410	Attrezzature sanitarie e scientifiche	77.079.675,51			- 72.764.219,69	4.306.455,82									2.897.028,76		4.189.781,39
	di cui soggette a sterilizzazione	34.543.442,60			- 34.543.442,60	-											3.003.716,19
AAA440	Mezzi e arredi	19.410.252,24			- 16.513.414,69	2.896.837,55									253.653,24		583.632,04
	di cui soggette a sterilizzazione	8.754.402,05			- 8.754.402,05	-											2.566.858,75
AAA470	Automezzi	3.786.026,86			- 3.786.026,86	-											-
	di cui soggette a sterilizzazione	117.344,70			- 117.344,70	-											-
AAA500	Oggetti d'arte	-			-	-											-
AAA510	Altre immobilizzazioni materiali	17.636.398,97			- 17.574.822,60	60.576,37									656.257,24		647.703,58
	di cui soggette a sterilizzazione	4.674.166,91			- 4.478.204,70	195.962,21											46.318,48
AAA540	Immobilizzazioni materiali in corso e acconti	3.788.643,79			-	3.788.643,79											3.788.643,79
	di cui soggette a sterilizzazione	194.671,54			-	194.671,54											194.671,54
	TOTALE IMMOBILIZZAZIONI MATERIALI	368.769.600,64			- 208.008.306,11	159.761.294,53									3.986.064,60		122.590.319,66
	di cui soggette a sterilizzazione	216.038.676,82			- 116.030.670,31	100.008.006,51									194.671,54		100.813.971,00

Tabella 5 - Dettagli e movimentazioni delle immobilizzazioni materiali

DETTAGLIO ALTRE IMMOBILIZZAZIONI MATERIALI	Valore lordo iniziale	Fondo ammortamento	Valore netto iniziale	Effetti contabili Dlgs 118/2011 sui fondi ammortamento ante 2014	Acquisti	Ammortamenti	Dismissioni (valore netto)	Valore netto finale	sterilizzazioni
Attrezzature generiche	1.426.857,79	1.366.291,42	60.576,37	-	37.967,62	91.398,74	-	7.145,25	45.113,77
Macchine d'ufficio	133.633,62	133.633,62	-	-	-	-	-	-	-
Macchine d'ufficio elettroniche	6.507.193,23	6.507.193,23	-	-	161.361,99	119.377,21	-	61.984,78	1.204,71
Beni inferiori € 516,46	9.567.714,13	9.567.714,13	-	-	436.927,63	436.927,63	-	-	-
TOTALE	17.635.398,97	17.574.822,80	60.576,37	-	656.257,24	647.703,58	-	69.130,03	46.318,48

Tabella 6 - Dettaglio altre immobilizzazioni materiali

Dettaglio altre immobilizzazioni materiali

DETTAGLIO IMMOBILIZZAZIONI MATERIALI IN CORSO	Tipologia finanziamento	MOVIMENTI DELL'ESERCIZIO			
		Valore iniziale	Incrementi	Giroconti e Rettifiche	Valore finale
Varie immobilizzazioni in corso di collaudo/verifica		3.788.643,79	189.115,36	- 3.788.643,79	189.115,36

Tabella 7 - Dettaglio immobilizzazioni materiali in corso

Ammortamenti

Si riportano le aliquote di ammortamento adottate a partire dal 2014 così come previsto dal DLGS 118/2011.

Le aliquote di ammortamento utilizzate sono di seguito elencate:

- Fabbricati 3%
- Impianti e macchinari 15%
- Attrezzature sanitarie 20%
- Automezzi 25%
- Mobili e arredi 12,50%
- Macchine d'ufficio 20%
- Macchine d'ufficio elettroniche 20%
- diritti di brevetto, concessione licenze e marchi 20%

Inoltre, a decorrere dall'esercizio finanziario 2016, ai cespiti acquistati utilizzando contributi in conto esercizio, indipendentemente dal loro valore, si applicano le disposizioni di cui all'art. 29, comma 2, lett b) del Dlgo 118/2011.

Per i cespiti acquistati nell'anno, ci si è avvalsi della facoltà di dimezzare forfettariamente l'aliquota normale di ammortamento.

Per i cespiti di valore inferiore a € 516,46, ci si è avvalsi della facoltà di ammortizzare integralmente il bene nell'esercizio in cui il bene è divenuto disponibile e pronto per l'uso.

Dismissioni

Nel corso dell'esercizio non sono state effettuate dismissioni

Svalutazioni.

Nel corso dell'esercizio non sono state effettuate svalutazioni di immobilizzazioni materiali e/o immateriali.

**Rivalutazioni.**

Nel corso dell'esercizio non sono state effettuate rivalutazioni di immobilizzazioni materiali e/o immateriali.

Incrementi delle immobilizzazioni per lavori interni.

Nel corso dell'esercizio non si sono effettuate capitalizzazioni di costi (la voce CE "Incrementi delle immobilizzazioni per lavori interni" è pari a zero).

Oneri finanziari capitalizzati.

Nel corso dell'esercizio non si sono capitalizzati oneri finanziari.

Altre informazioni relative alle immobilizzazioni materiali e immateriali

Informazione	Caso presente in azienda?		Se sì, illustrare
Gravami. Sulle immobilizzazioni dell'azienda vi sono gravami quali ipoteche, privilegi, pegni, pignoramenti ecc?	NO		
Immobilizzazioni in contenzioso iscritte in bilancio. Sulle immobilizzazioni iscritte in bilancio sono in corso contenziosi con altre aziende sanitarie, con altri enti pubblici o con soggetti privati?	NO		
Immobilizzazioni in contenzioso non iscritte in bilancio. Esistono immobilizzazioni non iscritte nello stato patrimoniale perché non riconosciute come proprietà dell'azienda in seguito a contenziosi in corso con altre aziende sanitarie, con altri enti pubblici o con soggetti privati?	NO		
Immobilizzazioni destinate alla vendita. Esistono immobilizzazioni destinate alla vendita con apposito atto deliberativo aziendale?	NO		
Altro. Esistono altre informazioni che si ritiene necessario fornire per soddisfare la regola generale secondo cui "Se le informazioni richieste da specifiche disposizioni di legge non sono sufficienti a dare una rappresentazione veritiera e corretta, si devono fornire le informazioni complementari necessarie allo scopo" (art 2423 cc)?	NO		

4.2 IMMOBILIZZAZIONI FINANZIARIE

CODICE MOD. SP	CREDITI FINANZIARI (VALORE NOMINALE)	Valore iniziale	Incrementi	Decrementi	Valore finale
AAA660	Crediti finanziari v/Stato	-	-	-	-
AAA670	Crediti finanziari v/Regione	-	-	-	-
AAA680	Crediti finanziari v/partecipate	-	-	-	-
...	...	-	-	-	-
...	...	-	-	-	-
AAA690	Crediti finanziari v/altri:	29.863,78	-	-	29.863,78
...	...	-	-	-	-
...	...	-	-	-	-
	TOTALE CREDITI FINANZIARI	29.863,78	-	-	29.863,78

Tabella 8 - Movimentazione dei crediti finanziari

CODICE MOD. SP	CREDITI FINANZIARI (FONDO SVALUTAZIONE)	Fondo svalutazione iniziale	Accantonamenti	Utilizzi	Fondo svalutazione finale
AAA660	Crediti finanziari v/Stato	-	-	-	-
AAA670	Crediti finanziari v/Regione	-	-	-	-
AAA680	Crediti finanziari v/partecipate:	-	-	-	-
...	...	-	-	-	-
...	...	-	-	-	-
AAA690	Crediti finanziari v/altri:	-	-	-	-
...	...	-	-	-	-
...	...	-	-	-	-
	TOTALE CREDITI FINANZIARI	-	-	-	-

Tabella 9 - Movimentazione del fondo svalutazione dei crediti finanziari

CODICE MOD. SP	CREDITI FINANZIARI	VALORE NOMINALE DEI CREDITI AL 31/12/2020 PER ANNO DI FORMAZIONE				
		Anno 2016 e precedenti	Anno 2017	Anno 2018	Anno 2019	Anno 2020
AAA660	Crediti finanziari v/Stato	-	-	-	-	-
AAA670	Crediti finanziari v/Regione	-	-	-	-	-
AAA680	Crediti finanziari v/partecipate:	-	-	-	-	-
...	...	-	-	-	-	-
...	...	-	-	-	-	-
AAA690	Crediti finanziari v/altri:	29.863,78	-	-	-	-
...	...	-	-	-	-	-
...	...	-	-	-	-	-
	TOTALE CREDITI FINANZIARI	29.864	-	-	-	-

Tabella 10 - Valore nominale dei crediti finanziari distinti per anno di formazione

CODICE MOD. SP	CREDITI FINANZIARI	VALORE NETTO DEI CREDITI AL 31/12/2020 PER SCADENZA		
		Entro 12 mesi	Tra 1 e 5 anni	Oltre 5 anni
AAA660	Crediti finanziari v/Stato	-	-	-
AAA670	Crediti finanziari v/Regione	-	-	-
AAA680	Crediti finanziari v/partecipate:	-	-	-
...	...	-	-	-
AAA690	Crediti finanziari v/altri (Depositi cauzionali)	-	-	29.863,78
...	...	-	-	-
	TOTALE CREDITI FINANZIARI	-	-	29.864

Tabella 11 - Valore netto dei crediti finanziari distinti per scadenza



CODICE MOD. SP	TITOLI CHE COSTITUISCONO IMMOBILIZZAZIONI FINANZIARIE	Costo storico	ESERCIZI PRECEDENTI			MOVIMENTI DELL'ESERCIZIO					
			Rivalutazioni	Svalutazioni	Valore iniziale	Giroconti e Riclassificazioni	Rivalutazioni	Svalutazioni	Acquisizioni e conferimenti	Cessioni (valore contabile)	Valore contabile
AAA710	Partecipazioni:										
	Partecipazioni in imprese controllate				-						-
	Partecipazioni in imprese collegate				-						-
	Partecipazioni in altre imprese	184.668,00			184.668,00	-	-	-	-	-	184.668,00
AAA720	Altri titoli:										
AAA730	Titoli di Stato				-						-
AAA740	Altre Obbligazioni				-						-
AAA750	Titoli azionari quotati in Borsa				-						-
AAA760	Titoli diversi				-						-
	TOTALE	184.668,00	-	-	184.668,00	-	-	-	-	-	184.668,00

Tabella 12 -Dettagli e movimentazioni dei titoli iscritti nelle immobilizzazioni finanziarie

ELenco PARTECIPAZIONI (DATI IN €/MGL)	Sede	Forma giuridica	Capitale	% capitale pubblico	Patrimonio netto incluso o riserve	Totale Attivo	Risultato di esercizio	% di possesso	Valore attribuito a bilancio	Criterio di valorizzazione (costo / PN)
Partecipazioni in imprese controllate										
...										
Partecipazioni in imprese collegate:										
Partecipazioni in altre imprese:										
Consorzio Aziende Sanitarie Siciliane IN LIQUIDAZIONE	Palermo	SRL		100				18,57%	6.668	costo
SELIS 118 (dati 2017)	Palermo	SCAP	6.400.000	100	9.302.098	49.254.719	56.249	2,75%	176.000	costo
SAS Scpa (dati 2017)	Palermo	SCAP	162.000	100	871.658	31.562.168	-	1,23%	2.000	costo

Tabella 13 -Informativa in merito alle partecipazioni iscritte nelle immobilizzazioni finanziarie

DETTAGLIO PARTECIPAZIONI	Costo storico	ESERCIZI PRECEDENTI			MOVIMENTI DELL'ESERCIZIO					
		Rivalutazioni	Svalutazioni	Valore iniziale	Giroconti e Riclassificazioni	Rivalutazioni	Svalutazioni	Acquisizioni e conferimenti	Cessioni (valore contabile)	Valore finale
Partecipazioni in imprese controllate										
...										
Partecipazioni in imprese collegate:										
Partecipazioni in altre imprese:	184.668	-	-	184.668	-	-	-	-	-	184.668
Consorzio Aziende Sanitarie Siciliane	6.668	-	-	6.668	-	-	-	-	-	6.668
SELIS	176.000	-	-	176.000	-	-	-	-	-	176.000
SAS Scpa	2.000	-	-	2.000	-	-	-	-	-	2.000

Tabella 14 -Dettagli e movimentazioni delle partecipazioni iscritte nelle immobilizzazioni finanziarie

Svalutazione delle immobilizzazioni finanziarie.

Nel corso dell'esercizio non sono state effettuate svalutazioni delle immobilizzazioni finanziarie.

Altre informazioni relative alle immobilizzazioni finanziarie

Informazione	Caso presente in azienda?	Se sì, illustrare
Gravami. Su crediti immobilizzati, partecipazioni e altri titoli dell'azienda vi sono gravami quali pegni, pignoramenti ecc.?	NO	
Contenzioso con iscrizione in bilancio. Su crediti immobilizzati, partecipazioni e altri titoli iscritti in bilancio sono in corso contenziosi con altre aziende sanitarie, con altri enti pubblici o con soggetti privati?	NO	
Contenzioso senza iscrizione in bilancio. Esistono partecipazioni o altri titoli non iscritti nello stato patrimoniale perché non riconosciuti come proprietà dell'azienda in seguito a contenziosi in corso con altre aziende sanitarie, con altri enti pubblici o con soggetti privati?	NO	

<p>Altro. Esistono altre informazioni che si ritiene necessario fornire per soddisfare la regola generale secondo cui “Se le informazioni richieste da specifiche disposizioni di legge non sono sufficienti a dare una rappresentazione veritiera e corretta, si devono fornire le informazioni complementari necessarie allo scopo” (art 2423 cc)?</p>	NO		
---	----	--	--



Dettaglio giacenze di reparto

	ACQ.PROD.F. ARMACEUTI	ACQ.OSSIGE NO	ACQ.MEZZI CONTRASTO	ACQ.EMODE RIVATI	ACQ.PROD.F. ARMACEUTI	ACQ.PROD.F. ARMACEUTI	ACQ.ALTRI GAS	ACQ.DISPOS. DA SOMMIN.	ACQ.DISPOS. MED. CHR.	ACQ.DISPOS. PER	ACQ.DISINFETT.	ACQ.STRUME NTAR	ACQ.MATER.RADIOGRAFIC	ACQ.SUPPORTO	ACQ.PROTESI IMPIANTE	ACQ.DISPOSITIVI	ACQ.PROTESI IMPIANTABILI	ACQ.DISPOS.M ED.DIAGN.IN	ACQ.PRODOTTI	ACQ.PROD.N UTRIZIONE	ACQ.SIERI E VACCIN-CON	ACQ.ALTRI MATER.	Totali
Chirurgia Generale - P.O. "CIVICO" DI PARTINICO	€ 3.115,96	-	-	-	-	-	€ 33,36	€ 851,54	€ 3.511,89	€ 15,18	€ 129,59	€ 499,20	-	-	€ 1.025,25	€ 155,61	-	-	-	-	-	-	€ 9.277,99
Chirurgia Generale - P.O. "DEI BIANCHI" DI CORLEONE	€ 1.049,31	-	€ 22,54	-	-	-	-	€ 114,07	€ 7,56	€ 65,94	€ 7,97	-	€ 28,28	-	-	€ 40,43	-	€ 148,60	-	-	-	-	€ 1.494,71
Chirurgia Generale - P.O. "S. CIMINO" DI TERMINI IMERSE	€ 4.084,67	€ 7,89	-	-	-	-	-	€ 239,69	€ 390,17	€ 37,33	€ 166,51	-	-	-	-	€ 145,33	-	€ 34,54	-	-	-	€ 1,01	€ 5.107,14
Geriatrica - P.O. G.F. INGRASSIA DI PALERMO	€ 51.756,66	€ 90,40	-	-	-	-	-	€ 3.875,08	€ 1.151,26	€ 1.014,42	€ 328,01	-	-	€ 50,87	-	€ 77,80	-	€ 532,40	€ 414,32	€ 35,20	-	€ 145,89	€ 59.472,32
Ginecologia e Ostetricia - P.O. "S. CIMINO" DI TERMINI	€ 4.338,41	-	-	€ 414,58	-	€ 3,92	-	€ 505,95	€ 283,81	€ 98,29	€ 44,83	-	€ 139,68	-	-	€ 241,65	-	€ 233,40	€ 25,60	-	-	€ 45,37	€ 6.375,48
Medicina Interna - P.O. "MADONNA DELL'ALTO" DI	€ 4.426,95	€ 23,22	-	-	-	-	-	€ 383,35	€ 118,35	€ 147,37	€ 42,17	-	€ 169,66	€ 4,16	-	€ 24,73	-	€ 60,06	-	-	-	-	€ 5.400,04
Medicina fisica - P.O. "VILLA DELLE GINESTRE" DI PALERMO	€ 17.946,93	-	-	-	-	-	-	€ 4.290,31	€ 19.573,33	€ 552,20	€ 451,16	€ 1.171,00	-	-	-	€ 83,15	-	€ 304,83	€ 570,05	€ 3,85	-	-	€ 44.946,81
Ortopedia e Traumatologia - P.O. "S. CIMINO" DI TERMINI	€ 1.314,50	€ 7,89	-	-	€ 7,34	-	-	€ 447,25	€ 59,34	€ 51,06	€ 61,60	-	-	€ 7,63	-	€ 41,16	-	€ 54,90	-	€ 1,62	-	-	€ 2.054,31
Pediatria - P.O. "S. CIMINO" DI TERMINI IMERSE	€ 375,93	-	-	€ 161,71	-	€ 1,21	-	€ 111,58	€ 496,20	€ 153,11	€ 12,40	-	€ 5,32	-	-	€ 379,53	-	€ 150,85	€ 17,56	-	-	-	€ 1.865,40
Terapia del dolore - P.O. "S. CIMINO" DI TERMINI IMERSE	€ 694,79	-	-	-	-	-	-	€ 276,10	-	€ 10.219,50	€ 2,91	-	-	-	-	€ 3,81	-	-	-	-	-	-	€ 11.186,51
Terapia del dolore - P.O. "VILLA DELLE GINESTRE" DI	€ 42.470,89	-	-	-	-	-	-	€ 7.656,51	€ 3.670,57	€ 194,04	€ 713,06	€ 24.125,27	-	-	-	€ 79,00	€ 16.799,78	€ 19,53	-	-	-	-	€ 95.729,06
Totali	€ 131.565,09	€ 129,40	€ 22,54	€ 576,29	€ 7,34	€ 5,13	€ 33,36	€ 18.751,83	€ 29.282,49	€ 12.547,84	€ 1.980,61	€ 25.735,47	€ 342,93	€ 62,66	€ 1.025,25	€ 1.272,22	€ 16.799,78	€ 1.539,12	€ 1.027,53	€ 40,67	€ -	€ 192,27	€ 242.899,76

Dettaglio giacenze beni non sanitari

	ACQ.PRODOTTI ALIMENTARI	ACQ.MATERIALE PER GUARDAROBA	ACQ.COMBUSTIBILI PER	ACQ.SUPPORTI INFORMATICI	ACQ.ALTRI MATERIALI DI CONSUMO	ACQ.CARBURE LUBRIFIC.MEZZI DI TRASPORTO	ACQ.CANCELLERIA E STAMPATI	ACQ.ALTRI BENI ECONOMICI	ACQ.MATERIALI DI CONVIVENZA	ACQUISTO MATERIALI PER PULIZIA	Totali
CARINI - Magazzino Economico Distretto 034	-	-	-	-	€ 1.812,63	-	€ 3.013,69	-	€ 2.000,15	€ 11,36	€ 6.837,82
CORLEONE - MAGAZZINO ECONOMALE D40	-	€ 1.358,58	-	-	€ 6.716,13	-	€ 2.675,67	-	€ 1.344,94	€ 70,69	€ 12.166,00
CORLEONE - MAGAZZINO ECONOMALE P.O. "DEI BIANCHI"	-	€ 10.554,04	-	-	€ 6.901,01	-	€ 8.711,76	-	€ 5.391,27	€ 1.383,16	€ 32.941,24
LERCARA - MAGAZZINO ECONOMALE	-	-	-	-	€ 6.195,04	-	€ 7.976,49	€ 1.708,51	€ 6.054,01	€ 108,68	€ 22.042,73
MISILMEREI - POLO DISTRIBUZIONE ECONOMALE	-	-	-	-	€ 2.038,86	-	€ 2.982,39	-	€ 1.353,31	€ 245,41	€ 6.619,96
Magazzino Cancelleria e Stampati	-	-	-	-	€ 67.298,60	-	€ 107.180,52	€ 289,29	-	-	€ 174.768,41
Magazzino Economico Cefalù	-	-	-	-	€ 1.905,51	-	€ 6.175,29	€ 365,09	€ 3.429,00	€ 163,21	€ 12.038,11
Magazzino Economico DS39 Bagheria	-	-	-	-	€ 2.333,88	-	€ 6.798,03	-	€ 1.846,38	€ 270,61	€ 11.248,90
Magazzino Economico DS42 - Via Lancia di Brolo	-	-	€ 65.221,22	-	€ 32.105,41	-	€ 3.232,68	-	-	-	€ 100.559,32
Magazzino Economico Distretto Petralia	-	-	-	-	€ 2.781,31	-	€ 3.051,63	€ 349,24	€ 4.297,87	€ 304,04	€ 10.784,09
Magazzino Economico Distretto Termini Imerse	-	-	-	-	€ 1.149,77	-	€ 7.695,12	-	€ 511,19	€ 168,78	€ 9.524,86
Magazzino Economico P.O. Cimino Termini Imerse	-	€ 3.520,12	-	-	€ 10.229,47	-	€ 10.424,24	€ 3.012,27	€ 5.554,22	€ 681,51	€ 33.421,84
Magazzino Generale di Casermaggio	€ 1.514,59	€ 176.836,65	-	-	€ 741,87	-	-	€ 2.990,10	-	-	€ 182.083,20
Magazzino Igiene e Pulizia	-	-	-	-	€ 584,10	-	-	-	€ 36.586,51	€ 2.870,52	€ 40.041,12
Magazzino di Casermaggio P.O. Ingrassia	-	€ 1.796,28	€ 20.400,00	-	€ 5.634,50	-	€ 7.035,60	€ 312,83	€ 7.162,68	€ 1.169,21	€ 43.511,09
PARTINICO - Magazzino Economico Distretto	-	-	-	-	€ 2.636,21	-	€ 7.882,03	€ 47,31	€ 1.516,30	€ 132,16	€ 12.214,01
Totali	€ 1.514,59	€ 194.065,67	€ 85.621,22	€ -	€ 151.064,29	€ -	€ 184.835,12	€ 9.074,64	€ 77.047,82	€ 7.579,33	€ 710.802,69



Svalutazioni.

Nel corso dell'esercizio non sono state effettuate svalutazioni di rimanenze obsolete o a lento rigiro

Altre informazioni relative alle rimanenze.

Informazione	Caso presente in azienda?		Se sì, illustrare
Gravami. Sulle rimanenze dell'azienda vi sono gravami quali pegni, patti di riservato dominio, pignoramenti ecc.?	NO		
Modifiche di classificazione. Nel corso dell'esercizio vi sono stati rilevanti cambiamenti nella classificazione delle voci?	NO		
Valore a prezzi di mercato. Vi è una differenza, positiva e significativa, tra il valore delle rimanenze a prezzi di mercato e la loro valutazione a bilancio?	NO		
Altro. Esistono altre informazioni che si ritiene necessario fornire per soddisfare la regola generale secondo cui "Se le informazioni richieste da specifiche disposizioni di legge non sono sufficienti a dare una rappresentazione veritiera e corretta, si devono fornire le informazioni complementari necessarie allo scopo" (art 2423 cc)?	NO		

4.4 CREDITI

CODICE MOD. SP	CREDITI (VALORE NOMINALE)	MOVIMENTI DELL'ESERCIZIO				
		Valore iniziale	Incrementi	Decrementi	Valore finale	di cui per fatture da emettere
	CREDITI V/STATO - PARTE CORRENTE					
	Crediti v/Stato per spesa corrente e acconti:					
ABA210	Crediti v/Stato per spesa corrente - Integrazione a norma del D.Lvo 56/2000					
ABA220	Crediti v/Stato per spesa corrente - FSN					
ABA230	Crediti v/Stato per mobilità attiva extraregionale					
ABA240	Crediti v/Stato per mobilità attiva internazionale					
ABA250	Crediti v/Stato per acconto quota fabbisogno sanitario regionale standard					
ABA260	Crediti v/Stato per finanziamento sanitario aggiuntivo corrente					
	Crediti v/Stato - altro:					
ABA270	Crediti v/Stato per spesa corrente - altro					
	CREDITI V/STATO - INVESTIMENTI					
ABA280	Crediti v/Stato per finanziamenti per investimenti:					
					
					
	CREDITI V/STATO - RICERCA					
ABA300	Crediti v/Stato per ricerca corrente - Ministero della Salute					
ABA310	Crediti v/Stato per ricerca finalizzata - Ministero della Salute					
ABA320	Crediti v/Stato per ricerca - altre Amministrazioni centrali					
ABA330	Crediti v/Stato per ricerca - finanziamenti per investimenti					
ABA340	CREDITI V/PREFETTURE					
	TOTALE CREDITI V/STATO					
	CREDITI V/REGIONE O P.A. PER SPESA CORRENTE	182.207.080,43	4.469.731.725,83	4.529.357.624,31	122.581.181,95	
	Crediti v/Regione o P.A. per finanziamento sanitario ordinario corrente:	182.207.080,43	4.469.731.725,83	4.529.357.624,31	122.581.181,95	
ABA370	Crediti v/Regione o P.A. per spesa corrente - IRAP	-	-	-	-	
ABA380	Crediti v/Regione o P.A. per spesa corrente - Addizionale IRPEF	-	-	-	-	
ABA390	Crediti v/Regione o P.A. per quota FSR	146.217.325,09	1.859.883.314,20	1.898.388.772,16	107.711.867,13	
ABA400	Crediti v/Regione o P.A. per mobilità attiva intraregionale	-	53.489.729,05	53.489.729,05	-	
ABA410	Crediti v/Regione o P.A. per mobilità attiva extraregionale	-	2.596.462,51	2.596.462,51	-	
ABA420	Crediti v/Regione o P.A. per acconto quota FSR	-	1.256.493.410,03	1.256.493.410,03	-	
ABA430	Crediti v/Regione o P.A. per finanziamento sanitario aggiuntivo corrente LEA	-	-	-	-	
ABA440	Crediti v/Regione o P.A. per finanziamento sanitario aggiuntivo corrente extra LEA	-	-	-	-	
ABA450	Crediti v/Regione o P.A. per spesa corrente - altro	35.989.755,34	1.296.902.108,21	1.318.033.228,93	14.858.634,62	
ABA451	CRED.V/REG. E PROV.AUTONOMA PER SPESA CORRENTE - STP (ex D.lgs. 286/98)	-	366.701,83	356.021,63	10.680,20	
ABA460	CREDITI V/REGIONE O P.A. PER RICERCA:	-	-	-	-	
	-	-	-	-	
	-	-	-	-	
	CREDITI V/REGIONE O P.A. PER VERSAMENTI A PATRIMONIO NETTO	20.977.982,26	-	228.720,70	20.749.261,56	
ABA480	Crediti v/Regione o P.A. per finanziamenti per investimenti	20.977.982,26	-	228.720,70	20.749.261,56	
ABA490	Crediti v/Regione o P.A. per incremento fondo dotazione	-	-	-	-	
	Crediti v/Regione o P.A. per ripiano perdite:	-	-	-	-	
ABA500	Crediti v/Regione o P.A. per ripiano perdite	-	-	-	-	
ABA510	Crediti v/Regione per copertura debiti al 31/12/2005	-	-	-	-	
ABA520	Crediti v/Regione o P.A. per ricostituzione risorse da investimenti esercizi precedenti	-	-	-	-	
	TOTALE CREDITI V/REGIONE O PROVINCIA AUTONOMA	203.185.062,69	4.469.731.725,83	4.529.586.345,01	143.330.443,51	

Tabella 16 - Movimentazioni dei crediti (valore nominale) – I parte

Dettaglio Tab.16 - Sintesi di ABA390 (in unità di €) della voce **Crediti v/Regione** per quota FSR:

DETTAGLIO ABA390			
DESCRIZIONE CONTO	2020	2019	DIFFERENZA
CREDITIV/ REGIONE F.S.R. INDISTINTO	96.993.902,88	136.643.796,09	- 39.649.893,21
CREDITI V/REGIONE F.S.R. VINCOLATO	10.717.964,25	9.573.529,00	1.144.435,25
	RICLASSIFICATO		
CREDITI V/REGIONE - CASSA REGIONALE (UNICREDIT)	ABA450	2.972.760,37	- 2.972.760,37
			-
TOTALI	107.711.867,13	149.190.085,46	- 41.478.218,33

Dettaglio di ABA390 (in unità di €) della voce **Crediti v/Regione** per quota FSR (ABA390) con evidenza delle assegnazioni e degli incassi intervenuti nel 2020:



CODICE SP	NATURA CREDITO	ANNO FORMAZIONE	PROVVEDIMENTO ASSEGNAZIONE	IMPORTO ASSEGNATO	CREDITO RESIDUO al 31/12/2019	INCASSI NEL 2020	CREDITO RESIDUO al 31/12/2020
ABA390	F.S.R. VINCOLATO CENTRO ASCOLTO ANZIANI SPORTELLO UNICO	2004	D.D.G. 4299/04	103.950,00	103.950,00	-	103.950,00
ABA390	F.S.R. VINCOLATO CORSI FORMAZ. MEDICI GENERICI	2004	D.D.G. 4557/04	78.112,20	78.112,20	-	78.112,20
ABA390	F.S.R. VINCOLATO INTERVENTI LOTTA ALLA DROGA	2006	DRP 309/90 LEGGE NAZ. 45/99	1.194.000,00	8.100,00	-	8.100,00
ABA390	F.S.R. VINCOLATO INDENNITA' KM. TALSSEMIGI	2007	D.D. 2445/07	95.000,00	95.000,00	-	95.000,00
ABA390	F.S.R. VINCOLATO DISAGIO DONNE IN GRAVIDANZA	2008	NOTA ASS. 2/DIP/1973_2008	50.000,00	50.000,00	-	50.000,00
ABA390	F.S.R. VINCOLATO CORSI FORMAZ. OPERATORI HIV	2008	D.D.G. 2672/2008	433.738,00	107.650,17	-	107.650,17
ABA390	F.S.R. VINCOLATO CONSULENTI FAMILIARI	2009	NOTA ASS. LE PROT. SERV. 8/53_14/11/10	1.032.913,60	177.591,94	-	177.591,94
ABA390	PSN 2011 - Obiettivi Sanitari di Piano 2011 - Specialisti Ambulatoriali Convenz.	2011	DDG.2684_22/12/2011	1.089.000,00	1.089.000,00	-	1.089.000,00
ABA390	CONTRIB. PROG. GUADAGNARE SALUTE IN ADOLESCENZA	2011	PROT. SERV. 2/84166_20/10/11	10.714,29	4.285,72	-	4.285,72
ABA390	FARMACOVIGILANZA NEI P.S. E OBI	2012	PROT. 91259_18/12/2012 ASS. SALUTE	77.000,00	15.400,00	-	15.400,00
ABA390	F.S.R. INDISTINTO	2012	Prot. n.5/Dip/37429_26/04/2013 Ass. Salute	1.781.813.887,00	44.638.776,04	8.475.260,00	36.163.516,04
ABA390	F.S.R. INDISTINTO	2013	Prot. n.5/Dip/35690_30/04/2014 Ass. Salute	1.768.985.662,00	12.726,70	-	12.726,70
ABA390	PSN 2013	2014	PROT. 5/Dip./85405_07/11/2014 ASS. SALUTE	7.222.180,00	2.143.257,00	2.143.257,00	-
ABA390	QUOTA AIDS - L.135/90	2014	PROT. 5/DIP/29338_03/04/2015 ASS. SALUTE	493.789,50	493.789,50	-	493.789,50
ABA390	MEDICINA PENITENZIARIA 2015	2015	PROT. 5/DIP/37706_27/4/2016	124.843,72	124.843,72	-	124.843,72
ABA390	EXTRACOMUNITARI IRREGOLARI	2015	PROT. 5/DIP/37706_27/4/2016	71.000,00	35.000,00	-	35.000,00
ABA390	FONDO ESCLUSIVITA'	2015	PROT. 5/DIP/37706_27/4/2016	368.390,00	368.390,00	-	368.390,00
ABA390	F.S.R. INDISTINTO	2015	PROT. 5/DIP./42451_11/05/2016 ASS. SALUTE	1.777.900.249,62	4.606.193,74	4.606.193,74	-
ABA390	CONTRIB. F.E.D. 2015 (FORMAZ. EDU. CAZ. DIETA)	2015	DDS.1838/2015 DASOE SERV. 2	4.000,00	-	-	4.000,00
ABA390	PSN 2014	2016	DDS.1535_30/08/2016 ASS. SALUTE	2.834.829,00	850.449,00	850.449,00	-
ABA390	PSN 2014	2016	DDG.2446_09/12/2016 ASS. SALUTE	2.391.850,00	717.555,00	717.555,00	-
ABA390	PSN 2014	2016	DDG.2432_07/12/2016 ASS. SALUTE	2.750.000,00	825.000,00	825.000,00	-
ABA390	F.S.R. INDISTINTO	2016	PROT. 5/DIP/39280_12/05/2017 ASS. SALUTE	1.812.939.392,85	150.083,58	-	150.083,58
ABA390	PSN 2014	2017	DDG.1039_24/5/17 ASS. SALUTE SERV. 11 DASOE LINEA PROG. 3	400.000,00	120.000,00	120.000,00	-
ABA390	PSN 2015	2017	DDG.1301_3/7/17 ASS. SALUTE SERV. 5 DASOE LINEA PROG. 4	2.489.272,50	746.781,75	746.781,75	-
ABA390	PSN 2015	2017	DDG.1302_3/7/17 ASS. SALUTE SERV. 11 DASOE LINEA PROG. 5	460.000,00	138.000,00	138.000,00	-
ABA390	PSN 2016	2017	PSN 2016 - D.D.S. 1395_01/02/2018 - ASS. SALUTE SERV. 5	780.000,00	234.000,00	234.000,00	-
ABA390	F.S.R. INDISTINTO	2017	PROT. 5/DIP/38505_17/05/2018 ASS. SALUTE	1.843.741.694,82	39.532,63	-	39.532,63
ABA390	PSN 2017	2018	PSN 2017 - D.A. 365_12/03/2019 - ASS. SALUTE SERV. 5 LINEA 4	451.850,00	135.555,00	-	135.555,00
ABA390	PSN 2016	2018	PSN 2016 - D.D.S. 1395_27/07/2018 - ASS. SALUTE SERV. 5 LINEA 4	1.537.782,00	461.335,00	461.335,00	-
ABA390	PSN 2016	2018	PSN 2016 - D.D.G. 247_09/02/2018 - ASS. SALUTE SERV. 5 LINEA 3	500.000,00	150.000,00	150.000,00	-
ABA390	PSN 2015	2018	PSN 2015 - D.D.G. 248_09/02/2018 - ASS. SALUTE SERV. 5 LINEA 3	500.000,00	150.000,00	150.000,00	-
ABA390	PSN 2016	2018	PSN 2016 - D.D.G. 662_17/04/2018 - ASS. SALUTE SERV. 5 LINEA 4.2.10	351.130,00	105.339,00	105.339,00	-
ABA390	PSN 2017	2018	PSN 2017 - D.D.G. 663_17/04/2018 - ASS. SALUTE SERV. 5 LINEA 4.2.10	150.480,00	45.144,00	-	45.144,00
ABA390	F.S.R. INDISTINTO	2018	PROT. 5/DIP/44004_30/05/2019 ASS. SALUTE	1.854.819.801,00	4.759.589,33	138.491,00	4.621.098,33
ABA390	F.S.R. INDISTINTO	2019	ASSEGNAZIONE DEFINITIVA 2019 - PROT. 5/DIP/28158_19/06/2020	1.862.243.605,26	82.432.894,07	77.987.865,67	4.445.028,40
ABA390	PSN 2017	2020	PSN 2017 - DDS.233_17/03/2020 - ASS. SALUTE SERV. 5	680.000,00	-	476.000,00	204.000,00
ABA390	PSN 2018	2020	PSN 2018 - DDG.252_23/03/2020 - ASS. SALUTE SERV. 5	590.000,00	-	413.000,00	177.000,00
ABA390	PSN 2017	2020	PSN 2017 - DDG.364_29/04/2020 - ASS. SALUTE	1.996.755,00	-	1.397.729,00	599.026,00
ABA390	PSN 2017	2020	PSN 2017 - DDS.1133_02/12/2020 - ASS. SALUTE SERV. 5 LINEA 4.1.17	30.000,00	-	21.000,00	9.000,00
ABA390	PSN 2018	2020	PSN 2018 - DDG.366_29/04/2020 - ASS. SALUTE	174.400,00	-	122.080,00	52.320,00
ABA390	PSN 2019 - INVESTIM. FUTURI	2020	PSN 2019 INVESTIM. FUTURI - D.A. 659_27/07/2020 ASS. SALUTE SERV. 5	5.383.596,00	-	-	5.383.596,00
ABA390	FINANZIAM. COVID-19	2020	D.A. 469_29/05/2020 - INCENTIVI PERSONALE DIPENDENTE	160.930,00	-	-	160.930,00
ABA390	FINANZIAM. COVID-19	2020	D.A. 1400_30/12/2020 - PERSONALE INFERMIERISTICO	6.829.218,40	-	-	6.829.218,40
ABA390	FINANZIAM. COVID-19	2020	D.A. 1400_30/12/2020 - POTENZIAMENTO USCA	1.252.351,73	-	-	1.252.351,73
ABA390	FINANZIAM. COVID-19	2020	D.A. 1402_30/12/2020 - INCARICHI LAVORO AUTONOMO	292.681,16	-	-	292.681,16
ABA390	FINANZIAM. COVID-19	2020	D.A. 1404_30/12/2020 - FINANZIAMENTO AGGIUNTIVO COVID 19	12.367.846,00	-	-	12.367.846,00
ABA390	FINANZIAM. COVID-19	2020	D.A. 1405_30/12/2020 - INCENTIVI PERSONALE DIPENDENTE	2.207.323,50	-	-	2.207.323,50
ABA390	FINANZIAM. COVID-19	2020	D.A. 1410_31/12/2020 - ASSIST. DOMICILIARE INTEGRATA	2.084.254,00	-	-	2.084.254,00
ABA390	FINANZIAM. COVID-19	2020	D.A. 1411_31/12/2020 - FINALITA' ART. 1 C.2-3-9 D. L.34_19/05/2020	14.976.831,00	-	-	14.976.831,00
ABA390	D.A. 1103_26/11/2020 - PIANO RECUPERO LISTE DI ATTESA	2020	D.A. 1103_26/11/2020 - PIANO RECUPERO LISTE DI ATTESA	2.390.851,35	-	-	2.390.851,35
ABA390	F.S.R. INDISTINTO	2020	ASSEGNAZIONE PROVVISORIA 2020	1.802.468.346,61	-	1.794.437.167,40	8.031.179,21
ABA390	PSN 2019	2020	PSN 2019 - D.A. 1280_17/12/2020 - Ass. Salute	1.361.210,00	-	-	1.361.210,00
ABA390	FARMACIE RURALI	2020	DDS.265_01/04/2021 ASS. SALUTE	227.313,00	-	-	227.313,00
ABA390	PIANO RECUPERO LISTE DI ATTESA	2020	DDS.252/2021_01/04/2021 - INTEGR. D.A. 1103_26/11/2020	737.137,85	-	-	737.137,85
				14.586.701.162,96	146.217.325,09	1.894.716.503,56	107.711.867,13

Movimenti intervenuti nel 2020 (in unita di Euro) sui Crediti v/Regione a destinazione indistinta (ABA390)

CONTRIBUTI A DESTINAZIONE INDISTINTA FSR e FSN				
ABA390 - 1.02.02.11.99 (ex 022.001.00001)				
CREDITI V/REGIONE AL 31 DICEMBRE 2019		INCASSI 2020		DA INCASSARE
	CREDITI	IMPORTI	DATA INCASSO	
FSR DICEMBRE 2012	44.638.776,04	8.475.260,00	08/06/2020	36.163.516,04
FSR - FSN 2013	12.726,70	-	-	12.726,70
FSR - FSN 2015	4.606.193,74	4.606.193,74	09/03/2020	-
F.E.D. - DDS.1838/2015	4.000,00	-	-	4.000,00
FSR - FSN 2016	150.083,58	-	-	150.083,58
FSR - FSN 2017	39.532,63	-	-	39.532,63
FSR - FSN 2018	4.759.589,33	138.491,00	06/03/2020	4.621.098,33
ASSEGNAZIONE 2019	1.862.243.605,26	9.337.340,24	09/03/2020	19.063.833,76
DEBITI PER ACCONTI 2019	- 1.182.483.722,00	28.022.289,62	27/03/2020	
MOBILITA' ATTIVA 2019	67.614.857,67	22.944.275,10	27/03/2020	
MOBILITA' PASSIVA 2019	- 664.941.846,86	178.470,40	03/04/2020	
		110.302,00	11/06/2020	
		48.842,95	12/06/2020	
		2.727.540,00	19/06/2020	
SALDO AL 31/12/2018	136.643.796,09	76.589.005,05		60.054.791,04



Crediti per contributi a destinazione vincolata (ABA390) con evidenza delle assegnazioni e degli incassi intervenuti nel 2020 (in unità di Euro):

CODICE SP	NATURA CREDITO	ANNO FORMAZIONE	PROVVEDIMENTO ASSEGNAZIONE	IMPORTO ASSEGNATO	CREDITO RESIDUO al 31/12/2019	INCASSI NEL 2020	CREDITO RESIDUO al 31/12/2020
ABA390	F.S.R. VINCOLATO CENTRO ASCOLTO ANZIANI SPORTELLINO UNICO	2004	D.D.G. 4299/04	103.950,00	103.950,00		103.950,00
ABA390	F.S.R. VINCOLATO CORSI FORMAZ. MEDICI GENERICI	2004	D.D.G.4557/04	78.112,20	78.112,20		78.112,20
ABA390	F.S.R. VINCOLATO INTERVENTI LOTTA ALLA DROGA	2006	DPR 309/90 LEGGE NAZ. 45/99	1.194.000,00	8.100,00		8.100,00
ABA390	F.S.R. VINCOLATO INDENNITA' KM. TALASSEMICI	2007	D.D. 2445/07	95.000,00	95.000,00		95.000,00
ABA390	F.S.R. VINCOLATO DISAGIO DONNE IN GRAVIDANZA	2008	NOTA ASS.3/DIP/1973_2008	50.000,00	50.000,00		50.000,00
ABA390	F.S.R. VINCOLATO CORSI FORMAZ. OPERATORI HIV	2008	D.D.G.2672/2008	433.738,00	107.650,17		107.650,17
ABA390	F.S.R. VINCOLATO CONSULENTI FAMILIARI	2009	NOTA ASS.LE PROT.SERV.8/53_14/1/10	1.032.913,60	177.591,94		177.591,94
ABA390	PSN 2011 - Obiettivi Sanit.di Piano 2011 - Special. Ambulat.Convvenz.	2011	DDG.2684_22/12/2011	1.089.000,00	1.089.000,00		1.089.000,00
ABA390	CONTRIB. PROG. GUADAGNARE SALUTE IN ADOLESCENZA	2011	PROT.SERV.2/84166_20/10/11	10.714,29	4.285,72		4.285,72
ABA390	FARMACOVIGILANZA NEI P.S. E OBI	2012	PROT.91259_18/12/2012 ASS.SALUTE	77.000,00	15.400,00		15.400,00
ABA390	QUOTA AIDS - L.135/90	2014	PROT.5/DIP/29338_03/04/2015 ASS.SALUTE	493.789,50	493.789,50		493.789,50
ABA390	MEDICINA PENITENZIARIA 2015	2015	PROT.5/DIP/37706_27/4/2016	124.843,72	124.843,72		124.843,72
ABA390	EXTRACOMUNITARI IRREGOLARI	2015	PROT.5/DIP/37706_27/4/2016	71.000,00	35.000,00		35.000,00
ABA390	FONDO ESCLUSIVITA'	2015	PROT.5/DIP/37706_27/4/2016	368.390,00	368.390,00		368.390,00
ABA390	PSN 2017	2018	PSN 2017 - D.A. 365_12/03/2018 - ASS.SALUTE SERV.5 LINEA 4	451.850,00	135.555,00		135.555,00
ABA390	PSN 2017	2018	PSN 2017 - D.D.G.663_17/04/2018 - ASS.SALUTE SERV.5 LINEA 4.2.10	150.480,00	45.144,00		45.144,00
ABA390	PSN 2017	2020	PSN 2017 - DDS.233_17/03/2020 - ASS.SALUTE SERV.5	680.000,00		476.000,00	204.000,00
ABA390	PSN 2018	2020	PSN 2018 - DDG.252_23/03/2020 - ASS.SALUTE SERV.5	590.000,00		413.000,00	177.000,00
ABA390	PSN 2017	2020	PSN 2017 - DDG.364_29/04/2020 - ASS.SALUTE	1.996.755,00		1.397.729,00	599.026,00
ABA390	PSN 2017	2020	PSN 2017 - DDS.1133_02/12/2020 - ASS.SALUTE SERV.5 linea 4.1.17	30.000,00		21.000,00	9.000,00
ABA390	PSN 2018	2020	PSN 2018 - DDG.366_29/04/2020 - ASS.SALUTE	174.400,00		122.080,00	52.320,00
ABA390	PSN 2019 - INVESTIM.FUTURI	2020	PSN 2019 INVESTIM.FUTURI - D.A.659_27/07/2020 ASS.SALUTE SERV.5	5.383.596,00			5.383.596,00
ABA390	PSN 2019	2020	PSN 2019 - D.A.1280_17/12/2020 - Ass.Salute	1.361.210,00			1.361.210,00
				16.040.742,31	2.931.812,25	2.429.809,00	10.717.964,25

Dettaglio Tab.16 - Dettaglio della voce ABA450 (in unità di Euro) con evidenza delle assegnazioni e degli incassi intervenuti nel 2020:

CODICE SP	NATURA CREDITO	ANNO FORMAZIONE	PROVVEDIMENTO ASSEGNAZIONE	IMPORTO ASSEGNATO	CREDITO RESIDUO al 31/12/2019	INCASSI NEL 2020	CREDITO RESIDUO al 31/12/2020
ABA450	SCREENING TUMORE CERVIC UTERINA	2009	D.A.2495/2009	1.040.377,00	150.466,23	-	150.466,23
ABA450	PERSONALE COMANDATO ASS.SALUTE	2010	PERS. COMANDATO ASS.SALUTE	413.613,81	43.130,51	-	43.130,51
ABA450	STALKING E VIOLENZA	2010	DDG.813_26/4/2010 - prot.47649_17/11/2010 Ass.Famiglia	63.735,13	5.082,61	-	5.082,61
ABA450	ATTIVAGIOVANI	2010	DDG.813_26/4/2010 - prot.47619_17/11/2010 Ass.Famiglia	140.470,62	10.425,83	-	10.425,83
ABA450	PERSONALE COMANDATO ASS.SALUTE	2011	PERS. COMANDATO ASS.SALUTE	343.387,06	69.847,63	-	69.847,63
ABA450	PERS. COMANDATO ASS.SALUTE	2012	PERS. COMANDATO ASS.SALUTE	87.910,16	12.322,26	-	12.322,26
ABA450	PERS. COMANDATO ASS.SALUTE	2013	PERS. COMANDATO ASS.SALUTE	317.678,99	39.428,07	-	39.428,07
ABA450	RIMBORSO PIGNOR. FARMAFACTORING	2013	RIMBORSO PIGNOR. FARMAFACTORING	31.220,44	31.220,44	-	31.220,44
ABA450	PROG.SICILIA IN SICUREZZA	2014	PROT.3*/19440_4/3/2014 ASS.SALUTE	232.335,97	69.700,79	-	69.700,79
ABA450	PERS. COMANDATO ASS.SALUTE	2014	PERS. COMANDATO ASS.SALUTE	284.451,58	210.954,13	150.168,00	60.786,13
ABA450	PERSONALE COMANDATO ASS.SALUTE	2017	PERS. COMANDATO ASS.SALUTE - MAIL_01/02/18 DRU-TRATT.ECON.	100.887,04	42.651,35	-	42.651,35
ABA450	PERS. COMANDATO ALTRI ENTI	2017	MAIL_01/02/2018 DRU-TRATT.ECONOMICO	22.531,17	22.531,17	-	22.531,17
ABA450	PIANI DI INVESTIMENTO	2018	D.A.1839_12/10/2018 ASS.SALUTE	1.910.000,00	1.910.000,00	-	1.910.000,00
ABA450	CASSA REGIONALE (UNICREDIT S.P.A.)	2019	Ridassifica su ABA450	2.972.760,37	2.972.760,37	2.147.150,00	825.610,37
ABA450	IND.VITALIZIA TALASSEMICI - SALDO 2019	2019	D.D.S. 128_2020 ASS.SALUTE	685.703,52	685.703,52	685.703,52	-
ABA450	IND.CHILOMETRICA TALASSEMICI 2019	2019	D.D.S. 129_2020 ASS.SALUTE	13.672,81	13.672,81	13.672,81	-
ABA450	OSN 2007/2013	2019	DDS.2391/2018 ASS.SALUTE SERV.11 - DELIB.CIPE 79/2012	3.000.000,00	1.327.085,40	-	1.327.085,40
ABA450	OSN 2007/2013	2019	DDS.2082_20/11/2019 ASS.SALUTE SERV.9 - DELIB.CIPE 79/2012	1.182.286,51	1.182.286,51	-	1.182.286,51
ABA450	PAY-BACK 2013/2017	2019	DA ASSEGNAZIONE DEFINIT.2019 - PROT.5/DIP/28158_19/06/2020	7.421.343,15	7.421.343,15	7.421.343,15	-
ABA450	PAY-BACK 2013/2017	2019	DA ASSEGNAZIONE DEFINIT.2019 - PROT.5/DIP/28158_19/06/2020	11.623.533,00	11.623.533,00	11.623.533,00	-
ABA450	PAY-BACK 2019	2019	DA ASSEGNAZIONE DEFINIT.2019 - PROT.5/DIP/28158_19/06/2020	8.145.609,56	8.145.609,56	4.054.600,16	4.091.009,40
ABA450	PAY-BACK 2020	2020	ASSEGNAZIONE PROVVISORIA 2020	3.819.076,00			3.819.076,00
ABA450	PERS. COMANDATO ASS.SALUTE	2020	PERSONALE COMANDATO 2020 - MAIL 28/05/2021 DRU	358.326,18			358.326,18
ABA450	IND.VITAL.TALASSEMICI 01/08/2020 - 31/12/2020	2020	DDS.357_29/04/2021 ASS.SALUTE SERV.5	773.553,62			773.553,62
ABA450	IND. KM TALASSEMICI 2020	2020	DDG.365_29/04/2021 ASS.SALUTE	14.094,12			14.094,12
				44.998.557,81	35.989.755,34	26.096.170,64	14.858.634,62

CODICE SP	NATURA CREDITO	ANNO FORMAZIONE	PROVVEDIMENTO ASSEGNAZIONE	IMPORTO ASSEGNATO	CREDITO RESIDUO al 31/12/2019	INCASSI NEL 2020	CREDITO RESIDUO al 31/12/2020
ABA451	STRANIERI NON IN REGOLA 2020	2020	DDS.1335_21/12/2020 ASS.SALUTE SERV.8	46.856,93		36.176,73	10.680,20

Dettaglio Tab.16 - Dettaglio della voce ABA480 (in unità di Euro) con evidenza degli incassi intervenuti nel 2020:

CODICE SP	NATURA CREDITO	ANNO FORMAZIONE	PROVVEDIMENTO ASSEGNAZIONE	IMPORTO ASSEGNATO	CREDITO RESIDUO al 31/12/2019	INCASSI NEL 2020	CREDITO RESIDUO al 31/12/2020
ABA480	CONTO CAPITALE - EX ART.20 I FASE	2009	NOTA PROT.5*/1949_24/08/2009 ASS.SALUTE	6.394.482,70	3.318.785,17	-	3.318.785,17
ABA480	CONTO CAPITALE - EX ART.20 II FASE	2009	NOTA PROT.5*/1949_24/08/2009 ASS.SALUTE	15.152.489,46	2.659.861,27	-	2.659.861,27
ABA480	CONTO CAPITALE - EX ART.21/98	2009	NOTA PROT.5*/1949_24/08/2009 ASS.SALUTE	17.310.159,44	7.537.937,45	9.090,97	7.528.846,48
ABA480	CONTO CAPITALE ART.20 RIS. REVOCATE	2009	NOTA PROT.5*/1949_24/08/2009 ASS.SALUTE	4.147.671,81	970.753,49	219.629,73	751.123,76
ABA480	CONTO CAPITALE POR	2009	NOTA PROT.5*/1949_24/08/2009 ASS.SALUTE	146.000,00	146.000,00	-	146.000,00
ABA480	CONTO CAPITALE INTERVENTI EX ART.38	2009	NOTA PROT.5*/1949_24/08/2009 ASS.SALUTE	730.000,00	1.428,10	-	1.428,10
ABA480	CONTO CAPITALE	2009	NOTA PROT.5*/1949_24/08/2009 ASS.SALUTE	5.826.634,97	5.826.634,97	-	5.826.634,97
ABA480	POR 2000/2006 - RISORSE LIBERATE	2010	PROT.SER.3/2521_2010 ASS.SALUTE	3.798.098,19	1.653,30	-	1.653,30
ABA480	FINANZ. "VILLA D.GINESTRE"	2010	DECR.22/7/03 MIN. SALUTE - PROT.3/3008_27/5/2010 ASS.SALUTE	1.339.205,15	263.421,71	-	263.421,71
ABA480	PO FESR 2014/2020	2019	PROT.SERV.3/86271_21/11/18 ASS.SALUTE	251.506,80	251.506,80	-	251.506,80
				55.096.248,52	20.977.982,26	228.720,70	20.749.261,56

CODICE MOD. SP	CREDITI (VALORE NOMINALE)	MOVIMENTI DELL'ESERCIZIO				
		Valore iniziale	Incrementi	Decrementi	Valore finale	di cui per fatture da emettere
ABA530	CREDITI V/COMUNI	7.410.967,57	1.375.709,84	620.082,51	8.166.594,90	-
					
					
	CREDITI V/AZIENDE SANITARIE PUBBLICHE DELLA REGIONE					
ABA560	Crediti v/Aziende sanitarie pubbliche della Regione - mobilità in compensazione	-	-	-	-	-
ABA570	Crediti v/Aziende sanitarie pubbliche della Regione - mobilità non in compensazione	2.781.492,59	779.695,86	1.174.939,16	2.386.249,29	
ABA580	Crediti v/Aziende sanitarie pubbliche della Regione - altre prestazioni	-			-	
ABA590	Acconto quota FSR da distribuire	-			-	
ABA600	CREDITI V/AZIENDE SANITARIE PUBBLICHE FUORI REGIONE	82.925,73	14.647,08	-	97.572,81	
	TOTALE CREDITI V/AZIENDE SANITARIE PUBBLICHE	2.864.418,32	794.342,94	1.174.939,16	2.483.822,10	
	CREDITI V/SOCIETA' PARTECIPATE E/O ENTI DIPENDENTI	61.371.475,47	1.644.031,61	1.326.983,59	61.688.523,49	-
ABA620	Crediti v/enti regionali:	4.375,64	133,09	3.312,04	1.196,69	
					
					
ABA630	Crediti v/sperimentazioni gestionali:	-	-	-	-	
					
					
ABA640	Crediti v/altre partecipate:	61.367.099,83	1.643.898,52	1.323.671,55	61.687.326,80	
					
					
ABA650	CREDITI V/ERARIO	929.278,65	670.878,98	12.953,03	1.587.204,60	
					
					
	CREDITI V/ALTRI	36.437.888,25	34.814.936,66	23.188.580,12	48.064.244,79	
ABA670	Crediti v/clienti privati	26.747.941,37	20.693.362,52	11.920.281,15	35.521.022,74	
ABA680	Crediti v/gestioni liquidatorie	7.083.909,02	-	-	7.083.909,02	
					
					
ABA690	Crediti v/altri soggetti pubblici	612.562,95	4.600.252,93	1.342.110,80	3.870.705,08	
					
					
ABA700	Crediti v/altri soggetti pubblici per ricerca	-	-	-	-	
					
					
ABA710	Altri crediti diversi	1.993.474,91	-	1.993.474,91	-	
ABA711	Altri crediti diversi	-	3.139.051,32	1.550.443,37	1.588.607,95	
					
ABA714	Altri crediti v/erogatori di prestazioni sanitarie	-	6.382.269,89	6.382.269,89	-	
					

Tabella 17 - Movimentazioni dei crediti (valore nominale) – Il parte

Si commentano le principali voci di credito.

L'incremento dei **Crediti v/Comuni** dipende dalle fatturazioni, anche relative ad anni pregressi, delle compartecipazioni alle rette delle RSA.

Il **Credito v/altre partecipate** (€/mgl 61.687), si riferisce al credito vantato nei confronti della Fondazione G.Giglio di Cefalù, relativo al periodo della sperimentazione gestionale, per rimborsi dovuti all'ASP sia per il personale comandato che per altri rimborsi. A fronte di tale credito fu prudenzialmente costituito nel 2012 un fondo svalutazione di €/mgl 11.617, (pari alla differenza tra il credito risultante in bilancio ed il credito riconosciuto dalla Fondazione come da verbale del 1 aprile 2011) per fronteggiare il rischio potenziale derivante dal contenzioso con la Fondazione concernente il quantum nella determinazione del costo del personale. Detto costo si discute se debba o meno includere il cd "effetto di trascinamento" dei rinnovi contrattuali sulle voci stipendiali dei cedolini dei dipendenti in comando.

La voce ABA650 "Crediti v/Erario" (€/mgl 1.587). Tale voce è rappresentata sia dal credito verso l'Erario per IRAP indebitamente versata per gli anni 2003 e 2004 sul costo del personale dipendente in comando presso la Fondazione "Istituto San Raffaele - G. Giglio" di Cefalù nel periodo della sperimentazione gestionale, sia dal credito verso l'Erario per IRES per acconti versati. Relativamente al credito per IRAP si rappresenta che, a seguito della rilevazione di tale credito - effettuata giusta deliberazione n.825 del 08/06/2007 - si è proceduto, nel rispetto dell'art. 11 del D.Lgs. n.446/97, ad inoltrare all'Agenzia delle Entrate apposita

istanza di rimborso avverso la quale l'Agazia delle Entrate Palermo 2 ha proposto ricorso. La Commissione Tributaria Regionale di Palermo, Sezione prima, con sentenza n.58/01/11 depositata in cancelleria il 28/4/2011 ha riformato ed annullato la decisione di primo grado della Commissione Provinciale di Palermo ordinando il rimborso all'ASP di Palermo e condannando l'Agazia delle Entrate al pagamento delle spese di entrambi i gradi di giudizio. L'Agazia delle Entrate ha proposto ricorso per Cassazione avverso la sentenza della Commissione Tributaria Regionale di Palermo, Sezione prima. Con ordinanza dei 17/07/2018 - 01/10/2018 la Corte di Cassazione ha cassato la sentenza impugnata in relazione al motivo accolto ed ha rinviato, anche sulle spese, alla Commissione Tributaria della Sicilia in diversa composizione.

La voce ABA680 "Crediti v/gestioni liquidatorie" (€/mgl 7.084), si riferisce integralmente ai crediti nei confronti della c.d. "gestione stralcio". Non si sono ricevuti incassi da parte della Regione nel corso del 2020, né peraltro lo stesso ha subito incrementi in quanto, così come indicato dall'Assessorato Regionale della Sanità con nota del Serv.5 prot.58312 del 30/12/2010, i pagamenti fatti a partire dal 2010 sono stati contabilizzati a sopravvenienze passive e non ad incremento di credito. La correttezza e coerenza di tale impostazione contabile seguita da questa ASP è stata successivamente confermata dallo stesso Assessorato Regionale della Salute con nota prot.8742 del 01/02/2012 del Serv.5 indirizzata all'Assessorato Regionale dell'Economia e al Collegio Sindacale pro-tempore dell'ASP di Palermo. Si attende di incassare tali crediti ed i crediti potenziali attualmente allocati a sopravvenienze passive come da disposizioni assessoriali.

La voce ABA690 "Crediti v/altri soggetti pubblici" (€/mgl 3.870), si riferisce quasi esclusivamente a crediti crediti v/Regione (Assessorato Famiglia) per contributi in favore dei disabili gravissimi dovuto a minori assegnazioni effettuate per tale finalità nell'anno 2020. Ulteriori crediti riguardano contributi per LSU per €/mgl 527 e quanto ad €/mgl 85 a crediti v/Cassa Marittima Meridionale.

Si fornisce dettaglio della voce ABA690 relativamente ai crediti v/regione:

CODICE MOD. CE	CREDITI V/CLIENTI PRIVATI	2020	2019	DELTA
ABA690	CRED.V/REG.PER SERVIZI RESI	3.258.289,46	9.256,84	3.249.032,62
ABA690	CRED.V/REG.-CONTRIB.LSU-PUC	527.824,61	527.824,61	-
ABA690	CASSA MARITTIMA MERIDIONALE	84.591,01	30.277,61	54.313,40
ABA690	CREDITI V/INAIL	-	45.203,89	45.203,89
ABA690	INAIL - ACCONTO PREMI	-	-	-
	TOTALE	3.870.705,08	612.562,95	3.258.142,13

CODICE SP	NATURA CREDITO	ANNO FORMAZIONE	PROVVEDIMENTO ASSEGNAZIONE	IMPORTO ASSEGNATO	CREDITO RESIDUO al 31/12/2019	INCASSI NEL 2020	CREDITO RESIDUO al 31/12/2020
ABA690	F.S.R. VINCOLATO PUC ANNO 2005	2006	CONTRIBUTO 2005	172.151,17	159.056,61	-	159.056,61
ABA690	CONTRIBUTO 19 PUC +12 LSU L.R. 16/06	2012	PROT.597/DRU_29/02/12	507.478,89	30.448,74	-	30.448,74
ABA690	CONTRIBUTO 19 PUC +12 LSU L.R. 16/06	2013	PROT.4996/DRU_27/02/2013	507.478,89	338.319,26	-	338.319,26
				1.187.108,95	527.824,61	-	527.824,61

La voce ABA710 "Altri crediti diversi" (€/mgl 1.588) si riferisce:

- €/mgl 927 per crediti verso personale;
- €/mgl 660 a fatture da emettere;

Si inserisce dettaglio (*in unità di Euro*) dei Crediti v/clienti privati (ABA670) più significativi.

CODICE MOD. CE	CREDITI V/CLIENTI PRIVATI	2020	2019	DELTA
ABA670	CREDITI DA LATTERI SRL	770.000,00	770.000,00	-
ABA670	CREDITI DA ATM - VILLA SANTA TERESA - S. GAETANO	4.650.000,00	5.300.000,00	- 650.000,00
ABA670	NOTE CREDITO DA RIC. CASE DI CURA	8.343.886,00	0,00	8.343.886,00
ABA670	CREDITI V/CLIENTI	18.660.995,00	19.049.727,05	- 388.732,05
	TOTALE LORDO	32.424.881,00	25.119.727,05	7.305.153,95
ABA670	FONDO SVALUT.CREDITI V/CLIENTI PRIVATI	- 3.500.000,00	- 3.500.000,00	-
	TOTALE NETTO	28.924.881,00	21.619.727,05	7.305.153,95

Più specificamente:

1) Credito da Casa di Cura Latteri (€/mgl 770), il credito già dal 2012 derivava dal recupero di rimborsi non dovuti che sono stati fatti negli anni alla medesima casa di cura per il DRG oncologico 410. Tale credito era stato iscritto sulla base delle note prot. n. 867/NAR del 12/4/2012 e prot. n. 961/NAR del 23/4/2012. Il credito iniziale di €/mgl 3.435 è stato decurtato mensilmente di €/mgl 70 in occasione della liquidazione delle prestazioni erogate dalla suddetta casa di cura. Nel 2013 la citata casa di cura ha proposto ricorso presso il Tribunale Civile di Palermo che ha emesso decreto ingiuntivo con riconoscimento di restituzione di €/mgl 770 (pari alle prime 11 rate trattenute). Per tale motivo si è dichiarata decaduta la casa di cura dai benefici della rateizzazione con nota prot. n. 1396/UOS Gest. Cont. del 17/4/2013 e si è provveduto a incamerare la differenza fra €/mgl 3435 ed €/mgl 770 e a corrispondere la cifra ingiunta allocandola tra i crediti. Il giudizio d'appello è in corso.

2) Credito verso le ex società del c.d. gruppo Aiello (Villa S.Teresa e ATM) per €/mgl 4.650, in virtù di un atto transattivo del 2011 con l'Amministrazione Giudiziale è stato previsto un incasso immediato di €/mgl 22.000 ed un pagamento differito di €/mgl 14.000 in rate mensili di €/mgl 150 (12 rate da €/mgl 150 = €/mgl 1.800). Solo nell'esercizio 2013 è stato rispettato detto accordo e la società Villa Santa Teresa ha chiesto a decorrere dal 2014 una riduzione degli importi dei versamenti mensili, manifestando difficoltà ad onorare le predette scadenze. L'importo della rata ridotto è di €/mgl 50) ed è stato regolarmente versato nell'anno 2020..

3) Crediti per note di credito da ricevere da case di cura pari ad €/mgl 8.343 maturati in applicazione del DL 34/2020 il quale ha previsto il riconoscimento alle case di cura della produzione fino al tetto di spesa o, se inferiore al tetto il riconoscimento del 90% a titolo di ristoro unitamente ai costi per spese fisse autocertificate dalle strutture. Né è derivato che, a causa della fatturazione in dodicesimi del tetto di spesa effettuata in applicazione della l.r. 9/2020 e della minore produzione causata dalla pandemia, l'Azienda ha chiesto alle case di cura le note di credito per la differenza con il dovuto.

4) Crediti v/clienti (€/mgl 18.660). Si rileva un leggero decremento rispetto all'esercizio precedente (€/mgl 389).

CODICE MOD. SP	FONDO SVALUTAZIONE CREDITI	Fondo svalutazione iniziale	Accantonamenti	Utilizzi	Fondo svalutazione finale
	CREDITI V/STATO - PARTE CORRENTE				
	Crediti v/ Stato per spesa corrente e acconti:				
ABA210	<i>Crediti v/ Stato per spesa corrente - Integrazione a norma del D.Lvo 56/2000</i>				
ABA220	<i>Crediti v/ Stato per spesa corrente - FSN</i>				
ABA230	<i>Crediti v/ Stato per mobilità attiva extraregionale</i>				
ABA240	<i>Crediti v/ Stato per mobilità attiva internazionale</i>				
ABA250	<i>Crediti v/ Stato per acconto quota fabbisogno sanitario regionale standard</i>				
ABA260	<i>Crediti v/ Stato per finanziamento sanitario aggiuntivo corrente</i>				
	Crediti v/ Stato - altro:				
ABA270	<i>Crediti v/ Stato per spesa corrente - altro</i>				
	CREDITI V/STATO - INVESTIMENTI				
ABA280	Crediti v/ Stato per finanziamenti per investimenti:				
				
				
	CREDITI V/STATO - RICERCA				
ABA300	Crediti v/ Stato per ricerca corrente - Ministero della Salute				
ABA310	Crediti v/ Stato per ricerca finalizzata - Ministero della Salute				
ABA320	Crediti v/ Stato per ricerca - altre Amministrazioni centrali				
ABA330	Crediti v/ Stato per ricerca - finanziamenti per investimenti				
ABA340	CREDITI V/PREFETTURE				
	TOTALE CREDITI V/STATO				
	CREDITI V/REGIONE O P.A. PER SPESA CORRENTE				
	Crediti v/ Regione o P.A. per finanziamento sanitario ordinario corrente:				
ABA370	<i>Crediti v/ Regione o P.A. per spesa corrente - IRAP</i>				
ABA380	<i>Crediti v/ Regione o P.A. per spesa corrente - Addizionale IRPEF</i>				
ABA390	<i>Crediti v/ Regione o P.A. per quota FSR</i>				
ABA400	<i>Crediti v/ Regione o P.A. per mobilità attiva intraregionale</i>				
ABA410	<i>Crediti v/ Regione o P.A. per mobilità attiva extraregionale</i>				
ABA420	<i>Crediti v/ Regione o P.A. per acconto quota FSR</i>				
ABA430	Crediti v/ Regione o P.A. per finanziamento sanitario aggiuntivo corrente LEA				
ABA440	Crediti v/ Regione o P.A. per finanziamento sanitario aggiuntivo corrente extra LEA				
ABA450	Crediti v/ Regione o P.A. per spesa corrente - altro				
ABA460	CREDITI V/REGIONE O P.A. PER RICERCA:				
				
				
	CREDITI V/REGIONE O P.A. PER VERSAMENTI A PATRIMONIO NETTO				
ABA480	Crediti v/ Regione o P.A. per finanziamenti per investimenti				
ABA490	Crediti v/ Regione o P.A. per incremento fondo dotazione				
	Crediti v/ Regione o P.A. per ripiano perdite:				
ABA500	<i>Crediti v/ Regione o P.A. per ripiano perdite</i>				
ABA510	<i>Crediti v/ Regione per copertura debiti al 31/12/2005</i>				
ABA520	Crediti v/ Regione o P.A. per ricostituzione risorse da investimenti esercizi precedenti				
	TOTALE CREDITI V/REGIONE O PROVINCIA AUTONOMA				

Tabella 18 - Movimentazioni del fondo svalutazione crediti – I parte



CODICE MOD. SP	FONDO SVALUTAZIONE CREDITI	Fondo svalutazione iniziale	Accantonamenti	Utilizzi	Fondo svalutazione finale
ABA530	CREDITI V/COMUNI				
				
				
	CREDITI V/AZIENDE SANITARIE PUBBLICHE DELLA REGIONE				
ABA560	Crediti v/Aziende sanitarie pubbliche della Regione - mobilità in compensazione				
ABA570	Crediti v/Aziende sanitarie pubbliche della Regione - mobilità non in compensazione				
ABA580	Crediti v/Aziende sanitarie pubbliche della Regione - altre prestazioni				
ABA590	Acconto quota FSR da distribuire				
ABA600	CREDITI V/AZIENDE SANITARIE PUBBLICHE FUORI REGIONE				
	TOTALE CREDITI V/AZIENDE SANITARIE PUBBLICHE				
	CREDITI V/SOCIETA' PARTECIPATE E/O ENTI DIPENDENTI				
ABA620	Crediti v/enti regionali:				
				
				
ABA630	Crediti v/sperimentazioni gestionali:				
				
				
ABA640	Crediti v/altre partecipate:	-	11.617.131,16	-	11.617.131,16
				
				
ABA650	CREDITI V/ERARIO				
				
				
	CREDITI V/ALTRI				
ABA670	Crediti v/clienti privati	15.117.131,16	-	11.617.131,16	3.500.000,00
ABA680	Crediti v/gestioni liquidatorie				
				
				
ABA690	Crediti v/altri soggetti pubblici				
				
				
ABA700	Crediti v/altri soggetti pubblici per ricerca				
				
				
ABA710	Altri crediti diversi				
				
				

Tabella 19 - Movimentazioni del fondo svalutazione crediti – Il parte

CODICE MOD. SP	CREDITI	VALORE NOMINALE DEI CREDITI AL 31/12/2020 PER TIPOLOGIA E ANNO DI FORMAZIONE						
		Anno 2014 e precedenti	Anno 2015	Anno 2016	Anno 2017	Anno 2018	Anno 2019	Anno 2020
	CREDITI V/REGIONE O P.A. PER SPESA CORRENTE							
ABA390	Crediti v/Regione o P.A. per quota FSR	38.399.122,27	532.233,72	150.083,58	39.532,63	4.801.797,33	4.445.028,40	59.344.069,20
	F.S.R. VINCOLATO CENTRO ASCOLTO ANZIANI SPORTELO UNICO	103.950,00						
	F.S.R. VINCOLATO CORSI FORMAZ. MEDICI GENERICI	76.112,20						
	F.S.R. VINCOLATO INTERVENTI LOTTA ALLA DROGA	8.100,00						
	F.S.R. VINCOLATO INDENNITA' KM. TALASSEMICI	95.000,00						
	F.S.R. VINCOLATO DISAGIO DONNE IN GRAVIDANZA	50.000,00						
	F.S.R. VINCOLATO CORSI FORMAZ. OPERATORI HM	107.650,17						
	F.S.R. VINCOLATO CONSULENTI FAMILIARI	177.591,94						
	PSN 2011 - Obiettivi Sanitari di Piano 2011 - Specialisti Ambulatoriali Convenz.	1.089.000,00						
	CONTRIB. PROG. GUIDAGNARE SALUTE IN ADOLESCENZA	4.285,72						
	FARMA COVIGILANZA NEI P.S. E OBI	15.400,00						
	F.S.R. INDISTINTO 2012	36.163.516,04						
	F.S.R. INDISTINTO 2013	12.726,70						
	QUOTA AIDS - L.135/90	493.789,50						
	PROT.5/DIP37706_27/04/2016_ASS.SALUTE-MEDIC.PENITENZ.2015		124.843,72					
	PROT.5/DIP37706_27/4/16_ASS.SALUTE-EXTRACOMUNITARI IRREGOL		35.000,00					
	PROT.5/DIP37706_27/4/16_ASS.SALUTE-FONDO ESCLUSIVITA'		368.390,00					
	CONTRIB.F.E.D. 2015 (FORMAZ.EDUCAZ.DIETA)		4.000,00					
	F.S.R. INDISTINTO 2016			150.083,58				
	F.S.R. INDISTINTO 2017				39.532,63			
	PSN 2017 - D.A. 365_12/03/2019 - ASS.SALUTE SERV.5 LINEA 4					135.555,00		
	PSN 2017 - D.D.G.663_17/04/2018 - ASS.SALUTE SERV.5 LINEA 4.2.10					45.144,00		
	F.S.R. INDISTINTO 2018					4.621.098,33		
	F.S.R. INDISTINTO 2019						4.445.028,40	
	PSN 2017 - DDS 233_17/03/2020 - ASS.SALUTE Serv.5							204.000,00
	PSN 2018 - DDG.252_23/03/2020 - ASS.SALUTE Serv.5							177.000,00
	PSN 2017 - DDG.364_29/04/2020 - ASS.SALUTE							599.026,00
	PSN 2017 - DDS.1133_02/12/2020 - ASS.SALUTE Serv.5 linea 4.1.17							9.000,00
	PSN 2018 - DDG.366_29/04/2020 - ASS.SALUTE							52.320,00
	PSN 2019 - D.A.1280_17/12/2020 - Ass.Salute							1.361.210,00
	PSN 2019 INVESTIM.FUTURI - D.A.659_27/07/2020 ASS.SALUTE SERV.5							5.383.596,00
	D.A.469_29/05/2020 - INCENTIVI PERSONALE DIPENDENTE							160.930,00
	D.A.1400_30/12/2020 - PERSONALE INFERMERISTICO							6.829.218,40
	D.A.1401_30/12/2020 - POTENZIAMENTO USCA							1.252.351,73
	D.A.1402_30/12/2020 - INCARICHI LAVORO AUTONOMO							292.681,16
	D.A.1404_30/12/2020 - FINANZIAMENTO A GIUNTI V/O COVID 19							12.367.846,00
	D.A.1405_30/12/2020 - INCENTIVI PERSONALE DIPENDENTE							2.207.323,50
	D.A.1410_31/12/2020 - ASSIST.DOMILIARE INTEGRATA							2.084.254,00
	D.A.1411_31/12/2020 - FINALITA' ART.1 C.2-3-9 D.L.34_19/05/2020							14.976.831,00
	D.A.1103_20/11/2020 - PIANO RECUPERO LISTE DI ATTESA							2.390.851,35
	PIANO RECUPERO LISTE DI ATTESA							737.137,85
	FARMACIE RURALI - DDS.265_01/04/2021 ASS.SALUTE							227.313,00
	ASSEGNAZIONE PROVVISORIA 2020							8.031.179,21
ABA420	Crediti v/Regione o P.A. per acconto quota FSR (*)							
ABA450	Crediti v/Regione o P.A. per spesa corrente - altro (**)	492.410,50			65.182,52	1.910.000,00	6.600.351,31	5.790.660,29
	SCREENING ONCOLOGICI - D.A.2495/2009	150.466,23						
	PERSONALE COMANDATO ASS.SALUTE 2010	43.130,51						
	PROG.STALKING E VIOLENZA	5.082,61						
	PROG.ATTIVAGIOVANI	10.425,83						
	PERSONALE COMANDATO ASS.SALUTE 2011	69.847,63						
	PERSONALE COMANDATO ASS.SALUTE 2012	12.322,26						
	PERSONALE COMANDATO ASS.SALUTE 2013	39.428,07						
	RIMBORSO PIGNOR. FARMA FACTORING	31.220,44						
	PROG.SICILIA IN SICUREZZA	69.700,79						
	PERSONALE COMANDATO ASS.SALUTE 2014	60.786,13						
	PERS. COMANDATO ASS.SALUTE 2017				42.651,35			
	PERS. COMANDATO ALTRI ENTI 2017				22.531,17			
	PIANI DI INVESTIMENTO - D.A.1839_12/10/2018 ASS.SALUTE					1.910.000,00		
	QSN 2007/2013 - DDS.2381/2018 ASS.SALUTE SERV.11 - DELB.CIFE 79/2012						1.327.085,40	
	QSN 2007/2013 - DDS.2082_20/11/2019 ASS.SALUTE SERV.9 - DELB.CIFE 79/2012						1.182.286,51	
	PAY-BACK 2019 - DA ASSEGNAZIONE DEFINITIVA 2019						4.091.009,40	
	CASSA REGIONALE - UNICREDIT S.P.A. (riclassifica da ABA390)							825.610,37
	DDS.357_29/04/2021 ASS.SALUTE SERV.5 - IND.VITAL.TALASSEMICI A GO/DIC.2020							773.553,62
	DDG.365_29/04/2021 ASS.SALUTE - IND. KM TALASSEMICI 2020							14.094,12
	PAY-BACK 2020 - DA ASSEGNAZIONE PROV.V.2020							3.819.076,00
	PERS. COMANDATO ASS.SALUTE 2020							358.326,18
ABA451	Crediti v/Regione o Provincia Autonoma per spesa corrente - STP (ex Dlgs. 286/98)							10.680,20
	STRANERI NON IN REGOLA 2020 - DDS.1335_21/12/2020 ASS.SALUTE SERV.8							10.680,20
ABA460	CREDITI V/REGIONE O P.A. PER RICERCA: (**)							
ABA461	Crediti v/Regione o Provincia Autonoma per mobilità attiva internazionale							
	CREDITI V/REGIONE O P.A. PER VERSAMENTI A PATRIMONIO NETTO							
ABA480	Crediti v/Regione o P.A. per finanziamenti per investimenti (***)	20.497.754,76					251.506,80	
	CONTO CAPITALE - EX ART.20 I FASE	3.318.785,17						
	CONTO CAPITALE - EX ART.20 II FASE	2.659.861,27						
	CONTO CAPITALE - EX ART.71/98	7.528.846,48						
	CONTO CAPITALE - ART.20 RISORSE REVOCATE	751.123,76						
	CONTO CAPITALE - FOR	146.000,00						
	CONTO CAPITALE - INTERVENTI EX ART.38	1.428,10						
	CONTO CAPITALE (prot.5/1949 del 24/08/2009 Assess.Sanita)	5.826.634,97						
	FOR 2000/2006 - RISORSE LIBERATE	1.653,30						
	FINANZ. "VILLA D.GINESTRE"	263.421,71						
	PO FESR 2014/2020 - PROT.SERV.3/86271_21/11/18 ASS.SALUTE						251.506,80	
ABA500	Crediti v/Regione o P.A. per ripiano perdite							
	TOTALE CREDITI V/REGIONE O PROVINCIA AUTONOMA	59.389.287,53	532.233,72	150.083,58	104.715,15	6.711.797,33	11.296.916,51	65.145.409,69

Tabella 20 - Valore nominale dei crediti distinti per anno di formazione – I parte

CODICE MOD. SP	CREDITI	VALORE NOMINALE DEI CREDITI AL 31/12/2020 PER ANNO DI FORMAZIONE					totale valore nomianle	Fondo sval. Crediti	Valore netto
		Anno 2016 e precedenti	Anno 2017	Anno 2018	Anno 2019	Anno 2020			
ABA530	CREDITI V/COMUNI	2.324.402,62	980.254,83	1.452.210,74	2.145.122,19	1.264.604,52	8.166.594,90	-	8.166.594,90
	CREDITI V/AZIENDE SANITARIE PUBBLICHE DELLA REGIONE								
ABA560	Crediti v/Aziende sanitarie pubbliche della Regione - mobilità in compensazione						-		-
ABA570	Crediti v/Aziende sanitarie pubbliche della Regione - mobilità non in compensazione	409.998,09	65.251,52	340.052,56	791.251,26	779.695,86	2.386.249,29		2.386.249,29
ABA580	Crediti v/Aziende sanitarie pubbliche della Regione - altre prestazioni						-		-
ABA590	Acconto quota FSR da distribuire						-		-
ABA600	CREDITI V/AZIENDE SANITARIE PUBBLICHE FUORI REGIONE	18.144,24	14.855,76	39.873,62	10.052,11	14.647,08	97.572,81		97.572,81
	TOTALE CREDITI V/AZIENDE SANITARIE PUBBLICHE	428.142,33	80.107,28	379.926,18	801.303,37	794.342,94	2.483.822,10	-	2.483.822,10
	CREDITI V/SOCIETA' PARTECIPATE E/O ENTI DIPENDENTI	56.922.883,31	998.205,61	1.690.236,39	1.533.417,84	543.780,34	61.688.523,49		61.688.523,49
ABA620	Crediti v/enti regionali:								
	- Crediti v/ARPA	-	-	-	1.063,60	133,09	1.196,69		1.196,69
						-		-
ABA630	Crediti v/sperimentazioni gestionali:						-		-
						-		-
						-		-
ABA640	Crediti v/altre partecipate:	56.922.883,31	998.205,61	1.690.236,39	1.532.354,24	543.647,25	61.687.326,80	11.617.131,16	50.070.195,64
						-		-
						-		-
ABA650	CREDITI V/ERARIO	919.324,21	-	-	-	667.880,39	1.587.204,60		1.587.204,60
								
								
	CREDITI V/ALTRI	8.795.203,55	1.381.153,34	10.542.338,22	1.364.601,13	20.521.635,52	42.604.931,76		42.604.931,76
ABA670	Crediti v/clienti privati	1.711.294,53	1.381.153,34	10.542.338,22	1.364.601,13	20.521.635,52	35.521.022,74	3.500.000,00	32.021.022,74
ABA680	Crediti v/gestioni liquidatorie	7.083.909,02	-	-	-	-	7.083.909,02		7.083.909,02
						-		-
						-		-
ABA690	Crediti v/altri soggetti pubblici	527.824,61	-	14.523,52	39.571,51	3.288.785,44	3.870.705,08		3.870.705,08
						-		-
						-		-
ABA700	Crediti v/altri soggetti pubblici per ricerca						-		-
						-		-
						-		-
ABA711	Altri crediti diversi	-	-	1.182.900,83	5.107,56	400.599,56	1.588.607,95		1.588.607,95
						-		-
						-		-

Tabella 21 - Valore nominale dei crediti distinti per anno di formazione – Il parte

CODICE MOD. SP	CREDITI	VALORE NETTO DEI CREDITI AL 31/12/2020 PER SCADENZA		
		Entro 12 mesi	Tra 1 e 5 anni	Oltre 5 anni
	CREDITI V/STATO - PARTE CORRENTE			
	Crediti v/Stato per spesa corrente e acconti:			
ABA210	Crediti v/Stato per spesa corrente - Integrazione a norma del D.Lvo 56/2000			
ABA220	Crediti v/Stato per spesa corrente - FSN			
ABA230	Crediti v/Stato per mobilità attiva extraregionale			
ABA240	Crediti v/Stato per mobilità attiva internazionale			
ABA250	Crediti v/Stato per acconto quota fabbisogno sanitario regionale standard			
ABA260	Crediti v/Stato per finanziamento sanitario aggiuntivo corrente			
	Crediti v/Stato - altro:			
ABA270	Crediti v/Stato per spesa corrente - altro			
	CREDITI V/STATO - INVESTIMENTI			
ABA280	Crediti v/Stato per finanziamenti per investimenti:			
			
			
	CREDITI V/STATO - RICERCA			
ABA300	Crediti v/Stato per ricerca corrente - Ministero della Salute			
ABA310	Crediti v/Stato per ricerca finalizzata - Ministero della Salute			
ABA320	Crediti v/Stato per ricerca - altre Amministrazioni centrali			
ABA330	Crediti v/Stato per ricerca - finanziamenti per investimenti			
ABA340	CREDITI V/PREFETTURE			
	TOTALE CREDITI V/STATO			
	CREDITI V/REGIONE O P.A. PER SPESA CORRENTE			
	Crediti v/Regione o P.A. per finanziamento sanitario ordinario corrente:			
ABA370	Crediti v/Regione o P.A. per spesa corrente - IRAP		-	
ABA380	Crediti v/Regione o P.A. per spesa corrente - Addizionale IRPEF		-	
ABA390	Crediti v/Regione o P.A. per quota FSR	107.711.867,13		
ABA400	Crediti v/Regione o P.A. per mobilità attiva intraregionale		-	
ABA410	Crediti v/Regione o P.A. per mobilità attiva extraregionale		-	
ABA420	Crediti v/Regione o P.A. per acconto quota FSR		-	
ABA430	Crediti v/Regione o P.A. per finanziamento sanitario aggiuntivo corrente LEA		-	
ABA440	Crediti v/Regione o P.A. per finanziamento sanitario aggiuntivo corrente extra LEA		-	
ABA450	Crediti v/Regione o P.A. per spesa corrente - altro	14.858.634,62		
ABA451	CRED.V/REG. E PROV.AUTONOMA PER SPESA CORRENTE - STP (ex D.lgs. 286/98)	10.680,20		
ABA460	CREDITI V/REGIONE O P.A. PER RICERCA:			
			
			
	CREDITI V/REGIONE O P.A. PER VERSAMENTI A PATRIMONIO NETTO			
ABA480	Crediti v/Regione o P.A. per finanziamenti per investimenti	20.749.261,56		
ABA490	Crediti v/Regione o P.A. per incremento fondo dotazione		-	
	Crediti v/Regione o P.A. per ripiano perdite:			
ABA500	Crediti v/Regione o P.A. per ripiano perdite		-	
ABA510	Crediti v/Regione per copertura debiti al 31/12/2005		-	
ABA520	Crediti v/Regione o P.A. per ricostituzione risorse da investimenti esercizi precedenti		-	
	TOTALE CREDITI V/REGIONE O PROVINCIA AUTONOMA	143.330.443,51	-	-

Tabella 22 - Valore netto dei crediti per anno di scadenza – I parte

CODICE MOD. SP	CREDITI	VALORE NETTO DEI CREDITI AL 31/12/2020 PER SCADENZA		
		Entro 12 mesi	Tra 1 e 5 anni	Oltre 5 anni
ABA530	CREDITI V/COMUNI	1.264.604,52	6.901.990,38	-
			
			
	CREDITI V/AZIENDE SANITARIE PUBBLICHE DELLA REGIONE			
ABA560	Crediti v/Aziende sanitarie pubbliche della Regione - mobilità in compensazione			
ABA570	Crediti v/Aziende sanitarie pubbliche della Regione - mobilità non in compensazione	2.386.249,29	-	-
ABA580	Crediti v/Aziende sanitarie pubbliche della Regione - altre prestazioni			
ABA590	Acconto quota FSR da distribuire			
ABA600	CREDITI V/AZIENDE SANITARIE PUBBLICHE FUORI REGIONE	97.572,81	-	-
	TOTALE CREDITI V/AZIENDE SANITARIE PUBBLICHE	2.483.822,10	-	-
	CREDITI V/SOCIETA' PARTECIPATE E/O ENTI DIPENDENTI			
ABA620	Crediti v/enti regionali:	1.196,69	-	-
			
			
ABA630	Crediti v/sperimentazioni gestionali:			
			
			
ABA640	Crediti v/altre partecipate:	543.647,25	49.526.548,39	-
			
			
ABA650	CREDITI V/ERARIO	667.880,39	919.324,21	-
			
	CREDITI V/ALTRI			
ABA670	Crediti v/clienti privati	20.521.635,52	11.499.387,22	-
ABA680	Crediti v/gestioni liquidatorie	-	-	7.083.909,02
			
			
ABA690	Crediti v/altri soggetti pubblici	3.288.785,44	581.919,64	-
			
			
ABA700	Crediti v/altri soggetti pubblici per ricerca	-	-	-
			
			
ABA711	Altri crediti diversi	1.588.607,95	-	-
			
			

Tabella 23 - Valore netto dei crediti per anno di scadenza – Il parte



Dettaglio ABA570

DETTAGLIO CREDITI INTRAREGIONALI PER SINGOLA AZIENDA	Mobilità in compensazione	Mobilità non in compensazione	Altre prestazioni
ASP AG	-	-	3.585,46
ASP CL	-	-	41.591,04
ASP CT	-	-	2.460,50
ASP EN	-	-	1.777,00
ASP ME	-	-	159.722,68
ASP RG	-	-	-
ASP SR	-	-	51,80
ASP TP	-	-	92.286,21
A. O. U. POLICLINICO CT	-	-	6.024,43
A. O. PAPARDO PIEMONTE	-	-	18.761,46
A. O. U. POLICLINICO ME	-	-	1.812,00
A. O. VILLA SOFIA CERVELLO	-	-	99.631,05
A. O. CIVICO PA	-	-	93.219,59
A. O. U. POLICLINICO PA	-	-	1.301.579,98
I. R. C. C. S. BONINO PULEJO ME	-	-	563.746,09
TOTALE			2.386.249,29

Tabella 24 - Dettaglio crediti intraregionali per mobilità (in compensazione e non) e per altre prestazioni

Dettaglio ABA710

CODICE MOD.SP	CREDITI V/CLIENTI PRIVATI	2020	2019	DELTA
ABA711	FATT.DA EMETTERE	660.907,88	1.171.887,70	- 510.979,82
ABA711	ACCONTI A FORNITORI	502,00	-	502,00
ABA711	CREDITI V/PERSONALE PER ANTICIPI	83.336,78	11.234,66	72.102,12
ABA711	CREDITI DA DIPENDENTI x RECUPERI	154.950,15	107.995,37	46.954,78
ABA711	ALTRI CRED.V/PERSONALE	49.935,33	63.986,22	- 14.050,89
ABA711	DOC.DA EMETTERE ALPI	81.610,00	81.610,00	-
ABA711	CRED.V/PERS.LE ANTICIPO MISSIONI ISOLE	103.876,01	103.271,16	604,85
ABA711	CREDITI V/PERS.PER ACCONTI ALPI	6.466,80	6.466,80	-
ABA711	CRED.V/PERSON.PER ANTICIPI	447.023,00	447.023,00	-
	TOTALE	1.588.607,95	1.993.474,91	- 404.866,96

CODICE MOD. SP	DETTAGLIO CREDITI PER INCREMENTI DI PATRIMONIO NETTO DELIBERATI	Delibera n°/anno	Importo delibera	Riscosso negli esercizi precedenti (-) o insussistenze	Consistenza iniziale	Importo nuove deliberazioni	Riscossioni (-)	insussistenze	Consistenza finale
ABA280	Crediti v/Stato per finanziamenti per investimenti								
	Inserire dettaglio								
ABA480	Crediti v/Regione o Provincia Autonoma per finanziamenti per investimenti		55.852.686,36	34.874.704,10	20.977.982,26	-	228.720,70	-	20.749.261,56
	Vari finanziamenti ex art 20, ex articolo 71/88	Ass.Salute prot.n. serv.5/1949 del 24/08/2009	41.874.876,24	21.413.475,79	20.461.400,45	-	228.720,70	-	20.232.679,75
	Lavori di completamento del centro medullosi "Villa delle Ginestre"	DDG 2892 del 2009	9.928.205,13	9.684.783,42	263.421,71	-	-	-	263.421,71
	POR 2000/2006 Risorse liberate	Nota Ass.Salute Serv. 3 prot.2521 del 01/12/2009 (DA 2640/2009)	3.788.098,19	3.796.444,89	1.653,30	-	-	-	1.653,30
	PO FESR 2014/2020	PROT.SERV.3/86271 del 21/11/18 Ass.Salute	251.506,80	-	251.506,80	-	-	-	251.506,80
ABA490	Crediti v/Regione o Provincia Autonoma per incremento fondo dotazione								-
	Inserire dettaglio								-
ABA500	Crediti v/Regione o Provincia Autonoma per ripiano perdite								-
	Inserire dettaglio								-
ABA510	Crediti v/Regione per copertura debiti al 31/12/2005								-
	Inserire dettaglio								-
ABA520	Crediti v/Regione o Provincia Autonoma per ricostituzione risorse da investimenti esercizi precedenti								-
	Inserire dettaglio								-

Tabella 25 -Dettagli crediti per incrementi di patrimonio netto

Svalutazione crediti iscritti nell'attivo circolante.

Nel corso dell'esercizio non sono state effettuate svalutazioni di crediti iscritti nell'attivo circolante.

Altre informazioni relative ai crediti.

Informazione	Caso presente in azienda?		Se sì, illustrare
Gravami. Sui crediti dell'azienda vi sono gravami quali pignoramenti ecc.?	NO		
Cartolarizzazioni. L'azienda ha in atto operazioni di cartolarizzazione dei crediti?	NO		
Altro. Esistono altre informazioni che si ritiene necessario fornire per soddisfare la regola generale secondo cui "Se le informazioni richieste da specifiche disposizioni di legge non sono sufficienti a dare una rappresentazione veritiera e corretta, si devono fornire le informazioni complementari necessarie allo scopo" (art 2423 cc)?	NO		

4.5 ATTIVITÀ FINANZIARIE CHE NON COSTITUISCONO IMMOBILIZZAZIONI

CODICE MOD. SP	ATTIVITÀ FINANZIARIE CHE NON COSTITUISCONO IMMOBILIZZAZIONI	Costo storico	ESERCIZI PRECEDENTI	Svalutazioni	Valore iniziale	MOVIMENTI DELL'ESERCIZIO	Rivalutazioni	Svalutazioni	Acquisizioni	Cessioni (valore netto)	Valore netto
			Rivalutazioni			Giroconti e Riclassificazioni					
ABA730	Partecipazioni in imprese controllate										
	Partecipazioni in imprese collegate										
	Partecipazioni in altre imprese										
ABA740	Altri titoli che non costituiscono immobilizzazioni										
	TOTALE ATTIVITÀ FINANZIARIE CHE NON COSTITUISCONO IMMOBILIZZAZIONI										

Tabella 26 - Movimentazioni delle attività finanziarie che non costituiscono immobilizzazioni

ELENCO PARTECIPAZIONI CHE NON COSTITUISCONO IMMOBILIZZAZIONI	Sede	Forma giuridica	Capitale	% capitale pubblico	Patrimonio netto incluso riserve	Totale Attivo	Risultato di esercizio	% di possesso	Valore attribuito a bilancio
Partecipazioni in imprese controllate:									
...									
...									
Partecipazioni in imprese collegate:									
...									
...									
Partecipazioni in altre imprese:									
...									
...									

Tabella 27 - Elenco e informativa delle partecipazioni che non costituiscono immobilizzazioni



CODICE MOD. SP	DETTAGLIO ATTIVITA' FINANZIARIE CHE NON COSTITUISCONO IMMOBILIZZAZIONI	Costo storico	ESERCIZI PRECEDENTI		Valore iniziale	MOVIMENTI DELL'ESERCIZIO					Valore finale
			Rivalutazioni	Svalutazioni		Giroconti e Riclassificazioni	Rivalutazioni	Svalutazioni	Acquisizioni	Cessioni (valore netto)	
ABA730	Partecipazioni in imprese controllate:										
										
	Partecipazioni in imprese collegate:										
										
ABA740	Partecipazioni in altre imprese:										
										
ABA740	Altri titoli (diversi dalle partecipazioni)										
.....											
.....											

Tabella 28 - Dettagli e movimentazioni delle attività finanziarie che non costituiscono immobilizzazioni

Altre informazioni relative alle attività finanziarie che non costituiscono immobilizzazioni

Informazione	Caso presente in azienda?	Se sì, illustrare
Gravami. Sulle attività finanziarie che non costituiscono immobilizzazioni vi sono gravami quali pegni, pignoramenti ecc.?	NO	
Contenzioso con iscrizione in bilancio. Sulle attività finanziarie che non costituiscono immobilizzazioni iscritte in bilancio sono in corso contenziosi con altre aziende sanitarie, con altri enti pubblici o con soggetti privati?	NO	
Contenzioso senza iscrizione in bilancio. Esistono attività finanziarie che non costituiscono immobilizzazioni non iscritte nello stato patrimoniale perché non riconosciute come proprietà dell'azienda in seguito a contenziosi in corso con altre aziende sanitarie, con altri enti pubblici o con soggetti privati?	NO	
Altro. Esistono altre informazioni che si ritiene necessario fornire per soddisfare la regola generale secondo cui "Se le informazioni richieste da specifiche disposizioni di legge non sono sufficienti a dare una rappresentazione veritiera e corretta, si devono fornire le informazioni complementari necessarie allo scopo" (art 2423 cc)?	NO	

4.6 DISPONIBILITÀ LIQUIDE

CODICE MOD. SP	DISPONIBILITA' LIQUIDE	Valore iniziale	MOVIMENTI DELL'ESERCIZIO		Valore finale
			Incrementi	Decrementi	
ABA760	Cassa	415.967,41	312.411,22	678.662,26	49.716,37
ABA770	Istituto Tesoriere	370.143.363,95	5.752.546.838,30	5.677.775.095,46	444.915.106,79
ABA780	Tesoreria Unica	-	-	-	-
ABA790	Conto corrente postale	102.030,26	1.013.919,55	356.550,99	759.398,82

Tabella 29 - Movimentazioni delle disponibilità liquide

Da agosto 2015 il sistema sanitario regionale non è più in una situazione di anticipazione di cassa a seguito della immissione di risorse da parte della Regione Sicilia per l'accesso al mutuo di cui all'art.3 del DL 35/2013 convertito in legge 64/2013.

L'immissione di tali risorse finanziarie ha consentito di passare da una situazione di anticipazione di cassa ad una di liquidità.

Altre informazioni relative alle disponibilità liquide.

Informazione	Caso presente in azienda?	Se sì, illustrare

Gravami. Sulle disponibilità liquide dell'azienda vi sono gravami quali pignoramenti ecc.?		SI	Per €/mgli 20.256 sul tesoriere BNL da parte di vari creditori pignoranti
Altro. Esistono altre informazioni che si ritiene necessario fornire per soddisfare la regola generale secondo cui "Se le informazioni richieste da specifiche disposizioni di legge non sono sufficienti a dare una rappresentazione veritiera e corretta, si devono fornire le informazioni complementari necessarie allo scopo" (art 2423 cc)?		NO	

4.7 RATEI E RISCONTI ATTIVI

CODICE MOD. CE	RATEI ATTIVI	Importo	di cui oltre 12 mesi
AA0660	Ricavi per prestazioni sanitarie e sociosanitarie a rilevanza sanitaria erogate a privati	-	-
AA0930	Altri concorsi, recuperi e rimborsi da privati	-	-
AA1070	Ricavi per prestazioni non sanitarie	-	-

Tabella 30 -Ratei attivi – Dettaglio a livello di ricavo (codice CE)

CODICE MOD. CE	RISCONTI ATTIVI	Importo	di cui oltre 12 mesi
BA1700	Premi di assicurazione - Altri premi assicurativi	-	-
BA1740	Altri servizi non sanitari da privato	-	-
BA2000	Fitti passivi	-	-
BA2030	Canoni di noleggio - area non sanitaria	-	-

Tabella 31 - Risconti attivi – Dettaglio a livello di costo (codice CE)

Altre informazioni relative a ratei e risconti attivi.

Informazione	Caso presente in azienda?	Se sì, illustrare
RR01 – Esistono altre informazioni che si ritiene necessario fornire per soddisfare la regola generale secondo cui "Se le informazioni richieste da specifiche disposizioni di legge non sono sufficienti a dare una rappresentazione veritiera e corretta, si devono fornire le informazioni complementari necessarie allo scopo" (art 2423 cc)?	NO	

4.8 PATRIMONIO NETTO

CODICE MOD. SP	PATRIMONIO NETTO (in €/unità)	Consistenza iniziale	MOVIMENTI DELL'ESERCIZIO					Consistenza finale	RIEPILOGO DELLE UTILIZZAZIONI EFFETTUATE NEI QUATTRO PRECEDENTI ESERCIZI		
			Giroconti e Riclassificazioni	Assegnazioni nel corso dell'esercizio	Utilizzi per sterilizzazioni nel corso dell'esercizio	Altre variazioni (+/-)	Risultato di esercizio (+/-)		Copertura perdite	Sterilizzazioni	Altre motivazioni
PAA000	FONDO DI DOTAZIONE	62.263.502,78	-	-	-	-	-	62.263.502,78			
PAA010	FINANZIAMENTI PER INVESTIMENTI:	151.198.376,33	9.152.911,20	3.791.508,04	12.501.881,49	117.478,29	-	151.523.435,79			
PA020	Finanziamenti per beni di prima dotazione	66.303.939,22	-	-	3.402.623,79	-	-	62.901.315,43			
PA030	Finanziamenti da Stato per investimenti	31.691.106,87	-	-	1.745.319,82	-	-	29.945.787,05			
PA040	- Finanziamenti da Stato per investimenti - ex art. 20 legge 67/88	31.691.106,87	-	-	1.745.319,82	-	-	29.945.787,05			
PA050	- Finanziamenti da Stato per investimenti - ricerca	-	-	-	-	-	-	-			
PA060	- Finanziamenti da Stato per investimenti - altro	-	-	-	-	-	-	-			
PA070	Finanziamenti da Regione per investimenti	-	-	-	-	-	-	-			
PA080	Finanziamenti da altri soggetti pubblici per investimenti	-	-	-	-	-	-	-			
PA090	Finanziamenti per investimenti da rettificati contributi in conto esercizio	53.203.330,24	9.152.911,20	3.791.508,04	7.353.937,88	117.478,29	-	58.676.333,31			
PAA100	RISERVE DA DONAZIONI E LASCITI VINCOLATI AD INVESTIMENTI	1.263.480,05	-	-	40.335,72	-	-	1.223.144,33			
PAA110	ALTRE RISERVE	254.440,81	-	-	-	-	-	254.440,81			
PA120	Riserve da rivalutazioni	-	-	-	-	-	-	-			
PA130	Riserve da plusvalenze da reinvestire	-	-	-	-	-	-	-			
PA140	Contributi da reinvestire	-	-	-	-	-	-	-			
PA150	Riserve da utili di esercizio destinati ad investimenti	254.440,81	-	-	-	-	-	254.440,81			
PA160	Riserve diverse	-	-	-	-	-	-	-			
PAA170	CONTRIBUTI PER RIPIANO PERDITE:	-	-	-	-	-	-	-			
PA180	Contributi per copertura debiti al 31/12/2005	-	-	-	-	-	-	-			
PA190	Contributi per ricostituzione risorse da investimenti esercizi precedenti	-	-	-	-	-	-	-			
PA200	Altro	-	-	-	-	-	-	-			
PAA210	UTILI (PERDITE) PORTATI A NUOVO	30.478.660,29	585.309,84	-	-	-	-	31.063.970,13			
PAA220	UTILE (PERDITA) D'ESERCIZIO	585.309,84	- 585.309,84	-	-	-	90.146,04	90.146,04			
	TOTALE PATRIMONIO NETTO (in €/mgI)	246.043.770,10	9.152.911,20	3.791.508,04	12.542.217,21	117.478,29	90.146,04	246.418.639,88			

Tabella 32 - Consistenza, movimentazioni e utilizzazioni delle poste di patrimonio netto

Il **Fondo Finanziamenti per Beni di prima dotazione** è stato costituito nel 2015 tramite giroconto del relativo saldo dal Fondo Contributi vincolati al netto delle sterilizzazioni al 31/12/2015. Quest'ultimo fondo era stato costituito con il valore dei beni di formazione ante 2006 (solo fabbricati strumentali e non, nonché i terreni).

In merito alla motivazione per la quale si sono considerati i beni di formazione ante 2006 ai fini della costituzione di tale fondo, si rappresenta che:

- 1) a fronte del valore di tali beni risultava contabilizzato per il medesimo ammontare, un cd Fondo di sterilizzazione di cui alla delibera n.199 del 23/2/2007;
- 2) la Nota Integrativa dell'anno 2009 così recitava...*"Relativamente al fondo ammortamento, occorre rappresentare che l'esercizio 2006 costituisce – a seguito dell'attività di ricognizione inventariale del patrimonio immobiliare e mobiliare al 31 dicembre 2005 – il c.d. "anno zero", ossia il momento iniziale dal quale calcolare sia gli ammortamenti (ad aliquota dimezzata) che le correlate sterilizzazioni"*.

Gli **Utili / Perdite a nuovo** vengono indicati nelle tabelle seguenti distinti per anno di formazione, secondo quanto disposto dalla nota prot./Dip.5/251432 del 28/05/2020 emanata dall'Assessorato della Salute, avente ad oggetto *"Direttiva per la chiusura dei Bilanci d'esercizio 2019 delle Aziende sanitarie pubbliche regionali"*.

Perdite a nuovo (PAA210) (Importi in €/migliaia)				
Anno	Perdite di Bilancio d'esercizio	Contributi per ripiano perdita incassati al 31/12/2020		Perdite a nuovo al 31/12/2020
2002	119.516	119.516		-
2003	108.123	108.123		-
2004	223.629	223.629		-
2006	177.094	177.094		-
2007	112.320	112.320		-
2011	-	-		-
2012	-	-		-
2013	-	-		-
2014 (effetto D.L.118/2011)	-	-		-
TOTALE A	740.682	740.682		-

Utili a nuovo (PAA210) (Importi in €/migliaia)				
Anno	Utili di Bilancio d'esercizio	Utilizzi per ripiano perdita	Utilizzi per investimenti	Utili a nuovo al 31/12/2020
2005	64	64		-
2008	3.068	503		2.565
2009	566			566
2010	1.381			1.381
2011	3.681			3.681
2012	6.553			6.553
2013	7.682			7.682
2014	6.444			6.444
2015	745			745
2016	254		254	-
2017	491			491
2018	371			371
2019	585			585
TOTALE B	31.885	567	254	31.064

Netto Utili/Perdite a nuovo (Totale B - Totale A)	31.064
--	---------------

CODICE MOD. SP	DETTAGLIO FINANZIAMENTI PER INVESTIMENTI RICEVUTI NEGLI ULTIMI TRE ESERCIZI (in €/mg)	Consistenza all'inizio dell'esercizio	MOVIMENTI DELL'ESERCIZIO						
			Giroconti e Riclassificazioni	Assegnazioni nel corso dell'esercizio	Utilizzo a fronte di sterilizzazioni nel corso dell'esercizio	Altre variazioni (+/-)	Consistenza finale	di cui riscossi	di cui investiti
PAA020	Per beni di prima dotazione:	66.303.939,22	-	-	- 3.402.623,79	-	62.901.315,43		
	- assegnati in data antecedente al 1/1/2011	66.303.939,22	-	-	- 3.402.623,79	-	62.901.315,43		
	- assegnati a partire dall'1/1/2011 (dettagliare)	-	-	-	-	-	-		
PAA030	Da Stato:	31.691.106,87	-	-	- 1.745.319,82	-	29.945.787,05		
	- assegnati in data antecedente al 1/1/2011	31.691.106,87	-	-	- 1.745.319,82	-	29.945.787,05		
	- assegnati a partire dall'1/1/2011	-	-	-	-	-	-		
PAA070	Da Regione:	-	-	-	-	-	-		
	... assegnati in data antecedente al 1/1/x-2	-	-	-	-	-	-		
	... assegnati a partire dall'1/1/x-2 (dettagliare)	-	-	-	-	-	-		
PAA080	Da altri soggetti pubblici:	-	-	-	-	-	-		
	... assegnati in data antecedente al 1/1/x-2	-	-	-	-	-	-		
	... assegnati a partire dall'1/1/x-2 (dettagliare)	-	-	-	-	-	-		
PAA090	Per investimenti da rettifica contributi in conto esercizio:	53.203.330,24	9.152.911,20	3.791.508,04	- 7.353.937,88	- 117.478,29	58.676.333,31		
	... assegnati in data antecedente al 1/1/2015	-	-	-	-	-	-		
	... assegnati a partire dall'1/1/2015 (dettagliare)	53.203.330,24	9.152.911,20	3.791.508,04	- 7.353.937,88	- 117.478,29	58.676.333,31		

Tabella 33 - Dettaglio finanziamenti per investimenti (ultimi 3 esercizi)

Dettaglio riserve da plusvalenze da reinvestire

Non si rileva tale fattispecie

Dettaglio contributi da reinvestire

Non si rileva tale fattispecie

Donazioni e lasciti vincolati ad investimenti

Nell'esercizio non sono state rilevate donazioni e lasciti vincolati ad investimenti.

Fondo di dotazione

Il fondo di dotazione non ha subito variazioni rispetto all'esercizio precedente.

Altre informazioni relative al patrimonio netto

Informazione	Caso presente in azienda?	Se sì, illustrare
Altro. Esistono altre informazioni che si ritiene necessario fornire per soddisfare la regola generale secondo cui "Se le informazioni richieste da specifiche disposizioni di legge non sono sufficienti a dare una rappresentazione veritiera e corretta, si devono fornire le informazioni complementari necessarie allo scopo" (art 2423 cc)?	NO	

DETTAGLIO RISERVE DA PLUSVALENZE DA REINVESTIRE	ESERCIZI PRECEDENTI			Valore finale
	Valore al 31/12/2018 e precedenti	Valore al 31/12/2019	Valore al 31/12/2020 (Valore iniziale)	
Valore iniziale				
Incrementi				
Utilizzi				
Valore finale				

Tabella 34 - Dettaglio riserve da plusvalenze da reinvestire

DETTAGLIO CONTRIBUTI DA REINVESTIRE	ESERCIZI PRECEDENTI			Valore finale
	Valore al 31/12/2018 e precedenti	Valore al 31/12/2019	Valore al 31/12/2020 (Valore iniziale)	
Valore iniziale				
Incrementi				
Utilizzi				
Valore finale				

Tabella 35 - Dettaglio contributi da reinvestire

4.9 FONDI PER RISCHI E ONERI

CODICE MOD. SP	FONDO RISCHI E ONERI	Consistenza iniziale	Altri movimenti	Accantonamenti dell'esercizio	Riclassifiche	Utilizzi	Valore finale
PBA000	FONDI PER IMPOSTE, ANCHE DIFFERITE	4.816.329,60		2.940.469,21	-	2.279.245,58	5.477.553,23
PBA010	FONDI PER RISCHI:	60.524.660,50	7.279.038,11	5.480.264,76	-	1.343.806,56	57.382.080,59
PBA020	Fondo rischi per cause civili e oneri processuali	26.054.738,38	1.332.686,18		-	469.501,88	24.252.550,32
PBA030	Fondo rischi per contenzioso personale dipendente	17.781.530,66	56.954,51		-	45.223,94	17.679.352,21
PBA040	Fondo rischi connessi all'acquisto di prestazioni sanitarie da privato	6.453.543,42	5.889.397,42		-		564.146,00
PBA050	Fondo rischi per copertura diretta dei rischi (autoassicurazione)	9.434.546,04		5.480.264,76	-	621.442,26	14.293.368,54
PBA051	Fondo rischi per franchigia assicurativa	800.302,00			-	207.638,48	592.663,52
PBA060	Altri fondi rischi:						

PBA070	FONDI DA DISTRIBUIRE:						
PBA080	FSR indistinto da distribuire						
PBA090	FSR vincolato da distribuire						
PBA100	Fondo per ripiano disavanzî progressi						
PBA110	Fondo finanziamento sanitario aggiuntivo corrente LEA						
PBA120	Fondo finanziamento sanitario aggiuntivo corrente extra LEA						
PBA130	Fondo finanziamento per ricerca						
PBA140	Fondo finanziamento per investimenti						
PBA150	QUOTE INUTILIZZATE CONTRIBUTI:	50.712.446,42		34.254.294,66	3.769.315,20	8.725.192,88	72.472.233,00
PBA151	Quote inutilizzate contributi da Regione o Prov. Aut. Per quota F.S. indistinto finalizzato	12.318.690,48		28.336.384,09		553.656,66	40.101.417,91
PBA160	Quote inutilizzate contributi da Regione o Prov. Aut. per quota F.S. vincolato	32.109.871,71		4.832.365,00	-3.769.315,20	2.324.133,37	30.848.788,14
PBA170	Quote inutilizzate contributi vincolati da soggetti pubblici (extra fondo)	6.275.084,23		1.074.561,44		5.847.402,85	1.502.242,82
PBA180	Quote inutilizzate contributi per ricerca						
PBA190	Quote inutilizzate contributi vincolati da privati	8.800,00		10.984,13			19.784,13
PBA200	ALTRI FONDI PER ONERI E SPESE:	69.323.432,46	1.865.154,44	8.716.645,65		24.531.339,03	51.643.584,64
PBA210	Fondi integrativi pensione						
PBA230	Fondo rinnovi contrattuali personale dipendente	10.972.193,53	1.865.154,44	2.740.234,43		5.534.944,28	6.312.329,26
PBA240	Fondo rinnovi convenzioni MMG - PLS - MCA	18.413.059,50		3.008.292,50		10.059.850,96	11.361.501,04
PBA250	Fondo rinnovi convenzioni Medici SUMAI	1.896.131,44		410.428,41		901.298,27	1.405.261,58
PBA260	Altri fondi per oneri e spese	38.042.047,99		2.557.690,31		8.035.245,54	32.564.492,76

	TOTALE FONDI RISCHI E ONERI	185.376.868,98	9.144.192,55	51.391.674,28	3.769.315,20	36.879.584,05	186.975.451,46

Tabella 36 - Consistenza e movimentazioni dei fondi rischi e oneri

Nella superiore tabella nella colonna "altri movimenti" sono inseriti gli storni di fondi rischi contabilizzati quali insussistenze attive secondo la seguente indicazione

fondi per rinnovi contrattuali personale dipendente (€/mg1 1.865);

fondi connessi all'acquisto di prestazioni sanitarie (€/mg1 5.889);

fondi per cause civili (€/mg1 1.332);

fondi per contenzioso personale dipendente (€/mg 57).

Il primo storno è dovuto ad accantonamento effettuato in eccesso per rinnovi contrattuali e le altre tre ipotesi sono scaturite dall' adeguamento in seguito alla chiusura dei contenziosi.



Il Fondo per imposte (PBA000) espone le potenziali passività di natura fiscale e derivanti dagli accantonamenti per Irap su diverse tipologie di competenze e compensi. Il saldo di Bilancio al 31 dicembre 2020 (€/mgl 5.478) accoglie l'IRAP relativa ad emolumenti ancora da corrispondere al personale dipendente, al personale convenzionato, ai componenti commissioni invalidi civili, a spettanze per visite fiscali, a competenze per attività ALPI, per specialisti ambulatoriali interni.

Di seguito si fornisce il dettaglio delle poste più significative della voce PBA010 "Fondi per rischi" (€/mgl 57.382) :

-La voce PBA020 (€/mgl 24.253) si riferisce all'accantonamento ed agli utilizzi per cause civili relativi all' **Allegato 1** che riporta il dettaglio del fondo rischi delle cause civili in corso, come richiesto dalla direttiva assessoriale di chiusura del Bilancio 2020;

-La voce PBA030 (€/mgl 17.679) comprende:

a) l' accantonamento e gli utilizzi per contenzioso del lavoro con il personale dipendente (€/mgl 3.139) che sono stati effettuati sulla base della comunicazione del competente ufficio, e che in **Allegato 2** alla presente si riporta il dettaglio come richiesto dalla direttiva assessoriale di chiusura del Bilancio 2020;

b) il "Fondo premio rendimento contrattisti" (€/mgl 12.600), invariato rispetto al 2017, accantonato prudenzialmente a fronte del contenzioso instaurato per il riconoscimento del salario di risultato ai contrattisti dipendenti, così come evincibile nella nota prot.123/GEP del 08/01/2013. Si attende l'esito del ricorso in Cassazione. I primi due gradi di giudizio sono stati favorevoli all'Azienda;

c) il "Fondo onorari avvocati dirigenti" (€/mgl 2.042), costituito nel 2008 a seguito di quanto disposto nel verbale della conferenza di servizio tenutasi il 03/03/2009, si riferisce all'istanza formulata dai Dirigenti Avvocati di questa Azienda che, con atto di invito e messa in mora del 29/12/2008, hanno richiesto "ai sensi e per gli effetti della deliberazione n.63 del 12/01/2000 e dell'art.7 dell'atto transattivo del 19/01/2004, il pagamento di Euro 2.294.361,00 a titolo di spettanze professionali maturate sui giudizi definitisi favorevolmente per questa Amministrazione, con compensazione delle spese legali, nel periodo 01/01/2003 al 04/06/2008, oltre agli accessori per legge";

-la voce PBA050 di €/mgl 14.293 comprende, l'accantonamento e gli utilizzi per fondo autoassicurazione che sono stati effettuati sulla base della comunicazione del competente ufficio che si riporta in dettaglio nell' **Allegato 3** come richiesto dalla direttiva assessoriale di chiusura del Bilancio 2020;

-la voce PBA051 di €/593 rileva il fondo per franchigie assicurative relative al periodo 2007-maggio 2013, il fondo della polizza RCT/RCO n.1607/06 per le franchigie assicurative relative ai sinistri intervenuti nel periodo giugno 2012-giugno 2013.

Tabella dettaglio PBA010 (€ 57.382.080,59)

CODICE SP	DESCRIZIONE FONDO	2020	2019	DELTA
PBA010	FONDO PER RISCHI	57.382.080,59	60.524.660,50	-3.142.579,91
PBA020	F.DO RISCHI PER CAUSE CIVILI ED ONERI P	24.252.550,32	26.054.738,38	-1.802.188,06
PBA030	F.DO RISCHI PER CONTENZIOSO PERS.DIPEND.	3.037.008,86	3.139.187,31	-102.178,45
	F.DO PREMIO RENDIM.CONTRATTISTI	12.600.000,00	12.600.000,00	0,00
	F.DO RISCHI PER ONORARI AVVOCATI DIRIGEN	2.042.343,35	2.042.343,35	0,00
PBA040	F.DO INTEGRAZ.TARIFFE S.C.E.	0,00	5.889.397,42	-5.889.397,42
	F.DO PEREQUAZIONE S.C.E.	564.146,00	564.146,00	0,00
PBA050	F.DO RISCHI AUTOASSICURAZIONE	14.293.368,54	9.434.546,04	4.858.822,50
PBA051	F.DO FRANCHIGIA ASSICUR.AGGREG.2012	39.807,26	39.807,26	0,00
	F.DO FRANCHIGIA ASSICUR.AGGREG.2013	0,00	44.041,31	-44.041,31
	F.DO POLIZZA RCT/RCO 1607/06	251.838,25	415.435,42	-163.597,17
	F.DO FRANCHIGIA ASSICUR.AGGREG.2007	301.018,01	301.018,01	0,00

Nel seguito si riportano le specifiche delle Quote inutilizzate dei contributi (PBA160 per €/mgli 30.849):

4.9.1 Movimentazioni quota inutilizzata contributi da Regione o P.A. per quota F.S.R. vincolato (PBA160)

DETTAGLIO QUOTE INUTILIZZATE CONTRIBUTI	ASSEGNAZIONE INIZIALE CONTRIBUTO		UTILIZZI / COSTI						FONDO AL 31/12/2020					
	Esercizio	Importo contributo	Tipologia	Importo										
				Esercizio 2015 e ante	Esercizio 2016	Esercizio 2017	Esercizio 2018	Esercizio 2019		Esercizio 2020				
Quote inutilizzate contributi da Regione o Prov. Aut. per quota FSR vincolato (PBA160)	PSN 2019	1.361.210,00	B.1) Acquisti di beni	-	-	-	-	-	-	-	1.361.210,00			
			B.2) Acquisti di servizi sanitari	-	-	-	-	-	-	-				
			B.2) Acquisti di servizi non sanitari	-	-	-	-	-	-	-				
			B.6) Costi del personale	-	-	-	-	-	-	-				
			B.13) Ammortamenti	-	-	-	-	-	-	-				
			Totale	-	-	-	-	-	-	-				
	PSN 2018	764.400,00	B.1) Acquisti di beni	-	-	-	-	-	-	-		764.400,00		
			B.2) Acquisti di servizi sanitari	-	-	-	-	-	-	-				
			B.2) Acquisti di servizi non sanitari	-	-	-	-	-	-	-				
			B.6) Costi del personale	-	-	-	-	-	-	-				
			B.13) Ammortamenti	-	-	-	-	-	-	-				
			Totale	-	-	-	-	-	-	-				
	PSN 2017	3.309.085,00	B.1) Acquisti di beni	-	-	-	-	-	-	14.406,64			3.294.678,36	
			B.2) Acquisti di servizi sanitari	-	-	-	-	-	-	-				
			B.2) Acquisti di servizi non sanitari	-	-	-	-	-	-	-				
		B.6) Costi del personale	-	-	-	-	-	-	-					
		B.13) Ammortamenti	-	-	-	-	-	-	-					
		Totale	-	-	-	-	-	-	14.406,64					
PSN 2016	3.168.912,00	B.1) Acquisti di beni	-	-	-	-	-	29.890,00	64.375,14	2.722.548,39				
		B.2) Acquisti di servizi sanitari	-	-	-	-	-	12.000,00	316.445,65					
		B.2) Acquisti di servizi non sanitari	-	-	-	-	-	-	23.652,82					
		B.6) Costi del personale	-	-	-	-	-	-	-					
		B.13) Ammortamenti	-	-	-	-	-	-	-					
		Totale	-	-	-	-	-	41.890,00	404.473,61					
PSN 2015	3.449.272,50	B.1) Acquisti di beni	-	-	-	-	-	-	-		3.414.954,00			
		B.2) Acquisti di servizi sanitari	-	-	-	-	-	-	-					
		B.2) Acquisti di servizi non sanitari	-	-	-	-	-	-	34.318,50					
		B.6) Costi del personale	-	-	-	-	-	-	-					
		B.13) Ammortamenti	-	-	-	-	-	-	-					
		Totale	-	-	-	-	-	-	34.318,50					
PSN 2014	8.376.679,00	B.1) Acquisti di beni	-	-	-	95.709,00	-	54.407,86	14.136,83			6.597.229,43		
		B.2) Acquisti di servizi sanitari	-	-	-	-	-	58.968,34	11.122,47					
		B.2) Acquisti di servizi non sanitari	-	-	-	-	-	73.570,68	369.846,68					
		B.6) Costi del personale	-	-	-	-	-	-	-					
		B.9) Altri oneri di gestione	-	-	-	-	-	36.866,33	39.251,23					
		B.12) Ammortamenti	-	-	-	-	-	-	34.881,65					
		B.13) Ammortamenti	-	-	-	-	-	-	990.687,50					
		ECONOMIE	-	-	-	-	-	-	-					
		Totale	-	-	-	95.709,00	-	1.249.383,36	434.357,21					
PSN 2013	7.218.383,00	B.1) Acquisti di beni	-	14.286,08	49.535,39	-	74.792,55	56.345,52	13.940,35	4.922.354,97				
		B.2) Acquisti di servizi sanitari	-	64.259,90	30.542,73	-	69.322,75	223.443,14	-					
		B.2) Acquisti di servizi non sanitari	76.355,90	610,29	28.144,47	-	40.703,99	457.763,03	-					
		B.6) Costi del personale	-	-	-	-	-	-	-					
		B.9) Altri oneri di gestione	-	-	-	-	35.731,69	473.746,33	-					
		B.12) Ammortamenti	-	-	-	-	-	-	-					
		B.13) Ammortamenti	-	27.127,92	269.376,00	-	-	-	-					
		ECONOMIE	-	-	-	-	-	-	290.000,00					
		Totale	76.355,90	106.284,19	377.598,59	-	220.550,98	1.501.298,02	13.940,35					
PSN 2012	13.405.024,00	B.1) Acquisti di beni	9.970,58	87.003,00	2.843,12	93.895,41	897,92	162.890,67	-		6.014.445,07			
		B.2) Acquisti di servizi sanitari	1.226.975,15	1.237.061,83	436.101,88	360.877,27	393.891,10	773.068,22	-					
		B.2) Acquisti di servizi non sanitari	1.409,13	46.412,43	54.830,04	51.457,53	72.843,90	10.537,14	-					
		B.5) Costi del personale	58.545,19	-	-	-	-	-	-					
		B.7) Costi del personale	591.063,00	-	-	-	-	-	-					
		B.9) Altri oneri di gestione	147.579,00	75.414,85	12.161,36	31.411,00	5.870,21	-	-					
		B.12) Ammortamenti	200.000,00	-	-	-	-	-	-					
		B.13) Ammortamenti	334.052,00	-	131.150,00	-	-	-	-					
		Restituzione somme	20.000,00	-	-	-	-	-	-					
		ECONOMIE	-	-	-	-	-	-	760.366,00					
		Totale	2.589.594,05	1.445.892,11	637.086,40	537.641,21	1.233.869,13	946.496,03	-					
PSN 2011	13.259.729,00	B.1) Acquisti di beni	15.738,00	380.113,00	12.042,53	46.421,28	-	9.516,00	-	1.032.182,09				
		B.2) Acquisti di servizi sanitari	4.240.943,00	1.219.331,00	331.119,69	609.817,23	482.895,64	382.454,03	-					
		B.2) Acquisti di servizi non sanitari	41.601,00	61.544,81	43.419,83	120.051,31	356.005,96	36.764,87	-					
		B.5) Costi del personale	740.111,00	24.863,12	-	-	-	39.957,13	-					
		B.7) Costi del personale	222.851,66	-	-	1.741,46	-	-	-					
		B.9) Altri oneri di gestione	396.525,30	9.538,22	21.953,64	29.719,74	60.564,69	7.449,00	-					
		B.12) Ammortamenti	150.000,00	-	-	-	-	-	-					
		B.13) Ammortamenti	250.591,00	316.590,00	245.366,28	-	26.445,49	-	-					
		ECONOMIE	-	-	-	-	-	1.293.500,00	-					
		Totale	6.058.360,96	2.011.980,15	653.901,97	807.751,02	2.219.411,78	476.141,03	-					
PSN 2010	10.249.100,18	B.1) Acquisti di beni	235.927,00	40.466,31	814,79	2.885,51	42.199,13	-	-		636.203,92			
		B.2) Acquisti di servizi sanitari	5.009.300,00	813.916,00	-	53.810,45	36.496,11	-	-					
		B.2) Acquisti di servizi non sanitari	155.112,44	60.213,00	-	-	-	-	-					
		B.4) Godimento di beni di terzi	34.402,00	869,00	-	-	-	-	-					
		B.5) Costi del personale	1.076.441,86	350.000,00	-	-	-	-	-					
		B.7) Costi del personale	52.111,00	-	-	-	-	-	-					
		B.9) Altri oneri di gestione	551.030,00	40.534,84	-	768,33	-	-	-					
		B.10) Ammortamenti	1.815,00	-	-	-	-	-	-					
		B.12) Ammortamenti	500.000,00	-	-	-	-	-	-					
		B.13) Ammortamenti	216.325,00	5.585,16	-	-	-	19.266,83	-					
		Giroconto ai CEPAS	60.864,00	-	-	-	-	-	-					
		ECONOMIE	-	-	-	-	-	249.556,18	-					
		Totale	7.841.317,30	1.363.695,31	814,79	59.551,61	347.517,25	-	-					
D.A.2495/2009 SCREENING ONCOLOGICI	7.075.073,00	B.1) Acquisti di beni	257.653,88	1.927,64	2.804,78	3.276,19	21.403,54	-	-	88.581,91				
		B.2) Acquisti di servizi sanitari	3.397.823,56	-	-	431.000,00	44.215,79	-	-					
		B.2) Acquisti di servizi non sanitari	-	-	-	1.313,70	69.229,19	-	-					
		B.4) Godimento di beni di terzi	136.616,00	-	-	-	-	-	-					
		B.6) Costi del personale	-	-	-	-	-	-	-					
		B.9) Altri oneri di gestione	106.354,70	-	-	-	8.596,46	-	-					
		B.10) Ammortamenti	87.362,00	-	-	-	-	-	-					
		B.13) Ammortamenti	1.639.968,00	9.459,12	547.331,04	-	34.948,96	-	-					
		ECONOMIE	-	-	-	-	-	185.206,52	-					
		Totale	5.625.778,16	11.386,76	550.135,82	435.589,89	363.600,46	-	-					
FONDO PSN - ECONOMIE ANNI PRECEDENTI - 2019	3.769.315,20	B.1) Acquisti di beni	-	-	-	-	-	-	-		-			
		B.2) Acquisti di servizi sanitari	-	-	-	-	-	-	-					
		B.2) Acquisti di servizi non sanitari	-	-	-	-	-	-	-					
		B.6) Costi del personale	-	-	-	-	-	-	-					
		B.13) Ammortamenti	-	-	-	-	-	-	-					
		Riclassifica al PAA090	-	-	-	-	-	-	3.769.315,20					
		Totale	-	-	-	-	-	-	3.769.315,20					
TOTALE	75.406.182,88			22.191.406,37	4.939.238,52	2.219.537,57	2.156.793,71	6.956.970,00	2.324.133,37	30.848.788,14				

Tab. 37/a – Dettaglio movimentazioni quota inutilizzata contributi da Regione o P.A. per quota F.S.R. vincolato



DETTAGLIO QUOTE UTILIZZATE CONTRIBUTI	ASSEGNAZIONE INIZIALE CONTRIBUTO		UTILIZZI / COSTI						FONDO AL 31/12/2020			
	Esercizio	Importo contributo	Tipologia	Importo								
				Esercizio 2015 e ante	Esercizio 2016	Esercizio 2017	Esercizio 2018	Esercizio 2019		Esercizio 2020		
Quote inutilizzate contributi da Regione o Prov. Aut. per quota FSP vincolato (PBA151)	BRUCELLOSI E RANDAGISMO 2020	718.000,00	B.1) Acquisti di beni B.2) Acquisti di servizi sanitari B.2) Acquisti di servizi non sanitari B.4) Godimento di beni di terzi B.6) Costi del personale B.9) Altri oneri di gestione B.13) Ammortamenti Totale	-	-	-	-	-	-	-	718.000,00	
	BRUCELLOSI E RANDAGISMO 2019	568.000,00	B.1) Acquisti di beni B.2) Acquisti di servizi sanitari B.2) Acquisti di servizi non sanitari B.4) Godimento di beni di terzi B.6) Costi del personale B.9) Altri oneri di gestione B.13) Ammortamenti Totale	-	-	-	-	-	-	-	568.000,00	
	BRUCELLOSI E RANDAGISMO 2018	568.000,00	B.1) Acquisti di beni B.2) Acquisti di servizi sanitari B.2) Acquisti di servizi non sanitari B.4) Godimento di beni di terzi B.6) Costi del personale B.9) Altri oneri di gestione B.13) Ammortamenti Totale	-	-	-	56.296,68	41.166,31	121.817,46	97.462,99	157.601,41	312.935,60
	SORVEGLIANZA "PASSI" - 2019	10.000,00	B.1) Acquisti di beni B.2) Acquisti di servizi sanitari B.2) Acquisti di servizi non sanitari B.4) Godimento di beni di terzi B.6) Costi del personale B.9) Altri oneri di gestione B.13) Ammortamenti Totale	-	-	-	-	-	-	-	-	10.000,00
	SORVEGLIANZA "PASSI" - 2020	10.000,00	B.1) Acquisti di beni B.2) Acquisti di servizi sanitari B.2) Acquisti di servizi non sanitari B.4) Godimento di beni di terzi B.6) Costi del personale B.9) Altri oneri di gestione B.13) Ammortamenti Totale	-	-	-	-	-	-	-	-	10.000,00
	RIQUALIF. PERSONALE 118 ALUNTI S. SOCCORRITORE 2011	209.425,00	B.1) Acquisti di beni B.2) Acquisti di servizi sanitari B.2) Acquisti di servizi non sanitari B.4) Godimento di beni di terzi B.6) Costi del personale B.9) Altri oneri di gestione B.13) Ammortamenti Totale	3.000,47	174.702,00	177.702,47	-	-	-	-	-	31.722,53
	INCENTIVAZIONE PLASMA 2012	144.000,00	B.1) Acquisti di beni B.2) Acquisti di servizi sanitari B.2) Acquisti di servizi non sanitari B.4) Godimento di beni di terzi B.6) Costi del personale B.9) Altri oneri di gestione B.13) Ammortamenti Totale	-	-	-	-	11.225,49	-	-	-	132.774,51
	INCENTIVAZIONE PLASMA 2013	102.700,00	B.1) Acquisti di beni B.2) Acquisti di servizi sanitari B.2) Acquisti di servizi non sanitari B.4) Godimento di beni di terzi B.6) Costi del personale B.9) Altri oneri di gestione B.13) Ammortamenti Totale	-	-	-	-	-	11.225,49	-	-	102.700,00
	INCENTIVAZIONE PLASMA 2016	159.700,00	B.1) Acquisti di beni B.2) Acquisti di servizi sanitari B.2) Acquisti di servizi non sanitari B.4) Godimento di beni di terzi B.6) Costi del personale B.9) Altri oneri di gestione B.13) Ammortamenti Totale	-	-	-	-	-	-	-	-	159.700,00
	INCENTIVAZIONE PLASMA 2017	149.925,00	B.1) Acquisti di beni B.2) Acquisti di servizi sanitari B.2) Acquisti di servizi non sanitari B.4) Godimento di beni di terzi B.6) Costi del personale B.9) Altri oneri di gestione B.13) Ammortamenti Totale	-	-	-	-	-	-	-	-	149.925,00
	INCENTIVAZIONE PLASMA 2018	138.500,00	B.1) Acquisti di beni B.2) Acquisti di servizi sanitari B.2) Acquisti di servizi non sanitari B.4) Godimento di beni di terzi B.6) Costi del personale B.9) Altri oneri di gestione B.13) Ammortamenti Totale	-	-	-	-	-	-	-	-	138.500,00
	INCENTIVAZIONE PLASMA 2019	118.925,00	B.1) Acquisti di beni B.2) Acquisti di servizi sanitari B.2) Acquisti di servizi non sanitari B.4) Godimento di beni di terzi B.6) Costi del personale B.9) Altri oneri di gestione B.13) Ammortamenti Totale	-	-	-	-	-	-	-	-	118.925,00
	INCENTIVAZIONE PLASMA 2020	218.675,00	B.1) Acquisti di beni B.2) Acquisti di servizi sanitari B.2) Acquisti di servizi non sanitari B.4) Godimento di beni di terzi B.6) Costi del personale B.9) Altri oneri di gestione B.13) Ammortamenti Totale	-	-	-	-	-	-	-	-	218.675,00
	QUOTA AIDS DOMICILIARE 2020	292.000,00	B.1) Acquisti di beni B.2) Acquisti di servizi sanitari B.2) Acquisti di servizi non sanitari B.4) Godimento di beni di terzi B.6) Costi del personale B.9) Altri oneri di gestione B.13) Ammortamenti Totale	-	-	-	-	-	-	-	276.960,00	15.040,00
	CONTRIBUTO FARMACIE RURALI 2019	227.313,35	B.1) Acquisti di beni B.2) Acquisti di servizi sanitari B.2) Acquisti di servizi non sanitari Totale	-	-	-	-	-	-	-	227.313,35	-
	CONTRIBUTO FARMACIE RURALI 2020	227.313,35	B.1) Acquisti di beni B.2) Acquisti di servizi sanitari B.2) Acquisti di servizi non sanitari Totale	-	-	-	-	-	-	-	227.313,35	-
	CONTRIBUTO CURA DALLA DIPENDENZA GIOCO D'AZZARDO 2016	1.037.473,00	B.1) Acquisti di beni B.2) Acquisti di servizi sanitari B.2) Acquisti di servizi non sanitari B.4) Godimento di beni di terzi B.6) Costi del personale B.9) Altri oneri di gestione B.13) Ammortamenti Totale	-	-	-	-	3.080,00	872,31	3.952,31	-	1.033.520,69
	CONTRIBUTO CURA DALLA DIPENDENZA GIOCO D'AZZARDO 2016	1.036.946,00	B.1) Acquisti di beni B.2) Acquisti di servizi sanitari B.2) Acquisti di servizi non sanitari B.4) Godimento di beni di terzi B.6) Costi del personale B.9) Altri oneri di gestione B.13) Ammortamenti Totale	-	-	-	-	-	-	-	-	1.036.946,00
	CONTRIBUTO CURA DALLA DIPENDENZA GIOCO D'AZZARDO 2017	1.016.517,00	B.1) Acquisti di beni B.2) Acquisti di servizi sanitari B.2) Acquisti di servizi non sanitari B.4) Godimento di beni di terzi B.6) Costi del personale B.9) Altri oneri di gestione B.13) Ammortamenti Totale	-	-	-	-	-	-	-	-	1.016.517,00
	CONTRIBUTO CURA DALLA DIPENDENZA GIOCO D'AZZARDO 2018	1.034.556,00	B.1) Acquisti di beni B.2) Acquisti di servizi sanitari B.2) Acquisti di servizi non sanitari B.4) Godimento di beni di terzi B.6) Costi del personale B.9) Altri oneri di gestione B.13) Ammortamenti Totale	-	-	-	-	-	-	-	-	1.034.556,00
CONTRIBUTO CURA DALLA DIPENDENZA GIOCO D'AZZARDO 2019	1.030.410,00	B.1) Acquisti di beni B.2) Acquisti di servizi sanitari B.2) Acquisti di servizi non sanitari B.4) Godimento di beni di terzi B.6) Costi del personale B.9) Altri oneri di gestione B.13) Ammortamenti Totale	-	-	-	-	-	-	-	-	1.030.410,00	
CONTRIBUTO CURA DALLA DIPENDENZA GIOCO D'AZZARDO 2020	1.026.518,00	B.1) Acquisti di beni B.2) Acquisti di servizi sanitari B.2) Acquisti di servizi non sanitari B.4) Godimento di beni di terzi B.6) Costi del personale B.9) Altri oneri di gestione B.13) Ammortamenti Totale	-	-	-	-	-	-	-	-	1.026.518,00	
ALZHEIMER - L.R. 199/2005 - QUOTA 0,1% - 2017	1.816.970,00	A.3) Utilizzo fondi B.1) Acquisti di beni B.2) Acquisti di servizi sanitari B.2) Acquisti di servizi non sanitari B.4) Godimento di beni di terzi B.6) Costi del personale B.9) Altri oneri di gestione Totale	-	-	-	135.800,20	166.725,00	49.383,31	-	-	1.465.061,49	



DETTAGLIO QUOTE INUTILIZZATE CONTRIBUTI	ASSEGNAZIONE INIZIALE CONTRIBUTIVO		UTILIZZI / COSTI						FONDO AL 31/12/2020		
	Esercizio	Importo contributo	Tipologia	Importo							
				Esercizio 2015 e ante	Esercizio 2016	Esercizio 2017	Esercizio 2018	Esercizio 2019		Esercizio 2020	
Quote inutilizzate contributi da Regione o Prov. Aut. per quota FSR vincolato	ALZHEIMER - L.R.19/2005 - QUOTA 0,1% - 2018	1.849.500,00	A.3) Utilizzo fondi	-	-	-	-	-	-	1.849.500,00	
			B.1) Acquisti di beni	-	-	-	-	-	-		
			B.2) Acquisti di servizi sanitari	-	-	-	-	-	-		
			B.2) Acquisti di servizi non sanitari	-	-	-	-	-	-		
			B.4) Godimento di beni di terzi	-	-	-	-	-	-		
			B.6) Costi del personale	-	-	-	-	-	-		
			B.9) Altri oneri di gestione	-	-	-	-	-	-		
	Totale	-	-	-	-	-	-	-			
	ALZHEIMER - L.R.19/2005 - QUOTA 0,1% - 2019	1.850.300,00	1.850.300,00	A.3) Utilizzo fondi	-	-	-	-	-	-	1.850.300,00
				B.1) Acquisti di beni	-	-	-	-	-	-	
				B.2) Acquisti di servizi sanitari	-	-	-	-	-	-	
				B.2) Acquisti di servizi non sanitari	-	-	-	-	-	-	
				B.4) Godimento di beni di terzi	-	-	-	-	-	-	
				B.6) Costi del personale	-	-	-	-	-	-	
				B.9) Altri oneri di gestione	-	-	-	-	-	-	
Totale	-	-	-	-	-	-	-				
ALZHEIMER - L.R.19/2005 - QUOTA 0,1% - 2020	1.878.100,00	1.878.100,00	A.3) Utilizzo fondi	-	-	-	-	-	-	1.878.100,00	
			B.1) Acquisti di beni	-	-	-	-	-	-		
			B.2) Acquisti di servizi sanitari	-	-	-	-	-	-		
			B.2) Acquisti di servizi non sanitari	-	-	-	-	-	-		
			B.4) Godimento di beni di terzi	-	-	-	-	-	-		
			B.6) Costi del personale	-	-	-	-	-	-		
			B.9) Altri oneri di gestione	-	-	-	-	-	-		
Totale	-	-	-	-	-	-	-				
VARI FINANZIAMENTI COVID-19 - 2020	40.171.435,79	40.171.435,79	B.1) Acquisti di beni	-	-	-	-	-	-	20.837.788,89	
			B.2) Acquisti di servizi sanitari	-	-	-	-	-	8.566.112,90		
			B.2) Acquisti di servizi non sanitari	-	-	-	-	-	1.857.399,00		
			B.5) Costi del personale	-	-	-	-	-	6.447.845,00		
			B.6) Costi del personale	-	-	-	-	-	7.720,00		
			B.7) Costi del personale	-	-	-	-	-	2.053.732,00		
			B.8) Costi del personale	-	-	-	-	-	400.838,00		
B.9) Altri oneri di gestione	-	-	-	-	-	-					
Totale	-	-	-	-	-	19.333.646,90	-				
LISTE DI ATTESA - D.A.1103/2020 - 2020	3.127.989,20	3.127.989,20	A.3) Utilizzo fondi	-	-	-	-	-	-	3.127.989,20	
			B.1) Acquisti di beni	-	-	-	-	-	-		
			B.2) Acquisti di servizi sanitari	-	-	-	-	-	-		
			B.2) Acquisti di servizi non sanitari	-	-	-	-	-	-		
			B.4) Godimento di beni di terzi	-	-	-	-	-	-		
			B.6) Costi del personale	-	-	-	-	-	-		
			B.9) Altri oneri di gestione	-	-	-	-	-	-		
Totale	-	-	-	-	-	-	-				
TOTALE	60.739.191,34	60.739.191,34	TOTALE	177.702,47	-	-	233.263,19	339.504,21	19.887.303,56	40.101.417,91	

Tab. 37/b – Dettaglio movimentazioni quota inutilizzata contributi da Regione o P.A. per quota F.S.R. vincolato

Relativamente al fondo di €/mgl 9.500 assegnato con D.A.2726 del 22/12/2017 dell'Assessorato della Salute, avente per oggetto "Piano d'investimenti finanziati con risorse accantonate nella GSA" con il quale ha destinato euro 6.500.000,00 per la "Riqualificazione e rifunzionalizzazione del P.O. Ingrassia di Palermo nonché euro 3.000.000,00 per acquisizione arredi e attrezzature per i presidi territoriali ed ospedalieri aziendali si segnala l'avvio delle procedure concernenti il loro utilizzo.

Relativamente al fondo di €/mgl 10.862 finalizzato all'adeguamento di diversi presidi dell'Azienda alla normativa antincendio, nonché alla ristrutturazione di alcuni plessi del patrimonio immobiliare "Pisani" da adibire a magazzini ed archivi giusta nota prot.14785/REPT del 28/03/2018, integrata con nota prot.25239/REPT del 29/05/2018, così come dettagliato nel seguente prospetto:

Adeguamento normativa antincendio nota 14785-REPT del 28 marzo 2018				
PRESIDI OSPEDALIERI				
2)	P.O. Villa delle Ginestre	Palermo	600.000,00	affidato stesura progetto
3)	P.O. Civico	Partinico	600.000,00	affidato stesura progetto
4)	P.O. Cimino	Termini Imerese	600.000,00	Gara da bandire
5)	P.O. Madonna dell'Alto	Petralia Sottana	1.200.000,00	Gara da bandire
sub totale			3.000.000,00	
ASSISTENZA SPECIALISTICA				
3)	Ex P.O. Guadagna - PTA e Poliambulatorio	Palermo	500.000,00	Gara da bandire
6)	Padiglione Biondo - PTA e Poliambulatorio	Palermo	1.200.000,00	in attesa di progetto esecutivo
7)	Ex P.O. Aiuto Materno	Palermo	600.000,00	in attesa di progetto esecutivo
15)	Ex P.O. E Albanese	Palermo	600.000,00	in attesa di progetto esecutivo
16)	Ex P.O. Casa del Sole Pad 6 Poliambulatorio Pozzillo	Palermo	150.000,00	affidare incarico progetto
17)	Poliambulatorio	Carini	50.000,00	affidato stesura progetto
18)	Ex P.O Carini - PTA Carini	Carini	500.000,00	in attesa di progetto esecutivo
19)	Poliambulatorio Casa Santa	Partinico	200.000,00	affidare incarico progetto
24)	Presidio Via Vitt. Em. III	Lercara Friddi	100.000,00	affidato stesura progetto
25)	Presidio Via dei Cantieri	Palermo	100.000,00	affidato stesura progetto
26)	Presidio ex IPAI	Palermo	1.500.000,00	affidato stesura progetto
27)	CSM 2 PISANI Via Pindemonte	Palermo	100.000,00	affidato stesura progetto
sub totale			5.600.000,00	
Totale			8.600.000,00	prevenzione antincendio
Ristrutturazione Patrimonio Immobiliare Pisani - Palermo - Uso Magazzini ed Archivio - nota 25239/REPT del 29 maggio 2018				
gli interventi prevedono ripristino tetti, interni e adeguamenti normativi (elettrico e antincendio)				
	Padiglione 12 -	Palermo	1.000.000,00	progetto di fattibilità
	Padiglione 27	Palermo	500.000,00	progetto di fattibilità
	Padiglione 28	Palermo	500.000,00	progetto di fattibilità
	Padiglione 15	Palermo	262.000,00	progetto di fattibilità
Totale			2.262.000,00	
TOTALE			10.862.000,00	

In merito al punto 24, con nota prot.25286 del 27/06/2019 l'U.O.C. Progettazione e Manutenzione ha comunicato l'emissione di ordini al 31/12/2018, per il presidio di Lercara Friddi.

Relativamente al "F.do per investimenti - finanziamento ex D.A.1839/2018" (€/mgl 1.265) assegnato con D.A.1839 del 12/10/2018 dell'Assessorato della Salute per €/mgl 1.910, avente per oggetto "Finanziamento per la messa in sicurezza dei presidi di continuità assistenziale e delle aree di emergenza e pronto soccorso", sono state realizzate delle opere per €/mgl 645 circa, così come dettagliato nel seguente prospetto:

CONTRIBUTI C/ESERCIZIO PER INVESTIMENTI - D.A.1839 del 12/10/2018 - Euro 1.910.000,00

<i>Finanziamenti per la messa in sicurezza dei presidi di continuità assistenziale e delle aree di emergenza e pronto soccorso.</i>			Opere realizzate nel 2018
Cefalù	Rifacimento cancello, porta	20.000,00	20.000,00
Finale di Pollina	Grate finestre, sostituzione finestre, opere murarie	10.000,00	10.000,00
Pollina	Grate finestre, opere murarie	10.000,00	10.000,00
Gratteri	Grate finestre, opere murarie	10.000,00	10.000,00
Isnello	Grate finestre, opere murarie	10.000,00	2.325,00
Collesano	Opere murarie	5.000,00	5.000,00
Campofelice di Roccella	Grate finestre, opere murarie	5.000,00	5.000,00
Lascari	Opere murarie	10.000,00	10.000,00
Castelbuono	Porta antisfondamento e opere	15.000,00	15.000,00
Carini	Opere murarie	5.000,00	-
Cinisi	Grate finestre, opere murarie	20.000,00	-
Isola delle Femmine	Grate finestre, opere murarie	20.000,00	-
Capaci	Grate finestre, porta	50.000,00	-
Torretta	Porta antisfondamento, grate	30.000,00	30.000,00
Terrasini	Rifacimento cancello e opere murarie	10.000,00	-
Petralia Sottana	Porta antisfondamento e opere	10.000,00	10.000,00
Gangi	Porta antisfondamento e opere	15.000,00	15.000,00
Geraci Siculo	Opere murarie	10.000,00	10.000,00
Blufi	Opere murarie	10.000,00	10.000,00
Bompietro	Porta antisfondamento e opere	10.000,00	10.000,00
Alimena	Totale ristrutturazione	190.000,00	146.601,00
Polizzi Generosa	Porta antisfondamento e opere	15.000,00	15.000,00
Castellana Sicula	Porta antisfondamento e opere	5.000,00	5.000,00
Villafraati	Totale ristrutturazione	190.000,00	190.000,00
Bagheria	Climatizzazione, opere murarie	10.000,00	10.000,00
Aspra	Porta antisfondamento, grate	10.000,00	8.339,00
Santa Flavia - Porticello	Porta antisfondamento e opere	10.000,00	10.000,00
Corleone	Porta antisfondamento, grate e opere murarie	10.000,00	-
Chiusa Sclafani	Porta antisfondamento, grate e opere murarie	30.000,00	-
Bisacchino	Porta antisfondamento, grate e opere murarie	20.000,00	-
Contessa Entellina	Porta antisfondamento, grate e opere murarie	20.000,00	-
Giuliana	Completamento struttura	200.000,00	-
Giuliana	Grate, portone antisfondamento	5.000,00	-
Campofiorito	Grate, porta antisfondamento	20.000,00	-
Roccamena	Grate, porta antisfondamento	30.000,00	-
Balestrate	Grate, porta antisfondamento	40.000,00	26.215,00
Trappeto	Grate, porta antisfondamento	35.000,00	-
Borgetto	Grate, porta antisfondamento	35.000,00	-
Giardinello	Grate, porta antisfondamento	40.000,00	11.253,00
Montelepre	Grate, porta antisfondamento	60.000,00	31.362,00
San Giuseppe Jato	Grate, porta antisfondamento	10.000,00	-
San Cipirrello	Grate, porta antisfondamento	10.000,00	-
Camporeale	Grate, porta antisfondamento	20.000,00	-
Altofonte	Opere murarie e impianto elettrico	10.000,00	-
Grisi	Opere murarie e impianto elettrico	5.000,00	-
Monreale	Grate e opere murarie	10.000,00	-
Piana degli Albanesi	Opere murarie	5.000,00	-
San Martino delle Scale	Opere murarie	5.000,00	-
Villabate	Opere murarie	5.000,00	5.000,00
Via Iandolino	Opere murarie	5.000,00	-
Corso dei Mille	Opere murarie	5.000,00	-
Lampedusa	Porta antisfondamento e opere	10.000,00	10.000,00
Piano Battaglia	Grate finestre, opere murarie	10.000,00	3.589,00
Mondello Valdese	Opere murarie varie	40.000,00	-
	Sub totale	1.410.000,00	644.684,00
Partinico	Area Emergenza P.O.Civico di Partinico	500.000,00	-
	Totale	1.910.000,00	644.684,00



4.9.2 Movimentazioni quota inutilizzata contributi vincolati da soggetti pubblici (extrafondo) - (PBA170)

DETTAGLIO QUOTE INUTILIZZATE CONTRIBUTI	ASSEGNAZIONE INIZIALE CONTRIBUTIVO		UTILIZZI / COSTI							FONDO AL 31/12/2020		
	Esercizio	Importo contributo	Tipologia	Importo								
				Esercizio 2015 e ante	Esercizio 2016	Esercizio 2017	Esercizio 2018	Esercizio 2019	Esercizio 2020			
Quote inutilizzate contributi vincolati da soggetti pubblici (extra fondo) (PBA170)	PROG. STALKING E VIOLENZA - 2010	63.735,13	B.1) Acquisti di beni	9.706,69	-	-	-	-	-	-	4.017,89	
			B.2) Acquisti di servizi sanitari	30.453,01	-	-	-	-	-	-		
			B.2) Acquisti di servizi non sanitari	-	-	-	-	-	-	-		
			B.6) Costi del personale	2.144,72	-	-	-	-	-	-		
			B.9) Altri oneri di gestione	17.412,82	-	-	-	-	-	-		
			Totale	59.717,24	-	-	-	-	-	-		
	PROG. ATTIV@GIOVANI - 2010	140.470,62	B.1) Acquisti di beni	-	-	-	-	-	-	-	-	4.112,33
			B.2) Acquisti di servizi sanitari	67.881,75	-	-	-	-	-	-		
			B.2) Acquisti di servizi non sanitari	-	-	-	-	-	-	-		
			B.6) Costi del personale	-	-	-	-	-	-	-		
			B.9) Altri oneri di gestione	52.925,75	-	-	-	-	-	-		
			B.13) Ammortamenti	15.550,79	-	-	-	-	-	-		
			Totale	136.358,29	-	-	-	-	-	-		
	PROG. CON ASP CATANZARO - 2010	110.000,00	B.1) Acquisti di beni	73.257,40	-	-	-	-	-	-	-	19.118,60
			B.2) Acquisti di servizi sanitari	12.492,00	-	-	-	-	-	-		
			B.2) Acquisti di servizi non sanitari	-	-	-	-	-	-	-		
			B.6) Costi del personale	2.367,00	-	-	-	-	-	-		
			B.13) Ammortamenti	2.765,00	-	-	-	-	-	-		
			Totale	90.881,40	-	-	-	-	-	-		
	CONTRIBUTO PROG. SICILIA IN SICUREZZA - 2014	232.335,97	B.1) Acquisti di beni	-	-	-	-	-	-	-	-	103.449,29
B.2) Acquisti di servizi sanitari			-	-	-	-	-	-	-			
B.7) Costi del personale			-	113.701,26	-	15.185,42	-	-	-			
B.9) Altri oneri di gestione			-	-	-	-	-	-	-			
Altri costi (dettagliare)			-	-	-	-	-	-	-			
		Totale	-	113.701,26	-	15.185,42	-	-	-			
CONTRIBUTO DISABILITA' GRAVISSIMA 2017	18.433.500,00	B.1) Acquisti di beni	-	-	-	-	-	-	-	-		
		B.2) Acquisti di servizi sanitari	-	-	-	-	-	-	-			
		B.7) Costi del personale	-	-	-	-	-	-	-			
		B.9) Altri oneri di gestione	-	-	-	-	-	-	-			
		B.2) Altri rimborsi e contributi	-	-	16.011.300,00	1.134.436,00	412.421,00	875.343,00	-			
		Totale	-	-	16.011.300,00	1.134.436,00	412.421,00	875.343,00	-			
CONTRIBUTO DISABILITA' GRAVISSIMA 2018	38.991.610,61	B.1) Acquisti di beni	-	-	-	-	-	-	-	-		
		B.2) Acquisti di servizi sanitari	-	-	-	-	-	-	-			
		B.7) Costi del personale	-	-	-	-	-	-	-			
		B.9) Altri oneri di gestione	-	-	-	-	-	-	-			
		B.2) Altri rimborsi e contributi	-	-	-	36.692.895,43	314.918,00	1.983.797,18	-			
		Totale	-	-	-	36.692.895,43	314.918,00	1.983.797,18	-			
CONTRIBUTO DISABILITA' GRAVISSIMA 2019	31.843.200,00	B.1) Acquisti di beni	-	-	-	-	-	-	-	-		
		B.2) Acquisti di servizi sanitari	-	-	-	-	-	-	-			
		B.7) Costi del personale	-	-	-	-	-	-	-			
		B.9) Altri oneri di gestione	-	-	-	-	-	-	-			
		B.2) Altri rimborsi e contributi	-	-	-	-	31.780.367,00	62.833,00	-			
		Totale	-	-	-	-	31.780.367,00	62.833,00	-			
CONTRIBUTO CCM 2015 "ARGENTO ATTIVO" 2017	25.000,00	B.1) Acquisti di beni	-	-	-	-	-	-	-	-	4.174,06	
		B.2) Acquisti di servizi sanitari	-	-	-	-	-	-	-			
		B.7) Costi del personale	-	-	-	20.825,94	-	-	-			
		B.9) Altri oneri di gestione	-	-	-	-	-	-	-			
		Altri costi (dettagliare)	-	-	-	-	-	-	-			
		Totale	-	-	-	20.825,94	-	-	-			
FONDI PSN - NON ASSEGNATI DA ASSESS.SALUTE 2017	15.000,00	B.1) Acquisti di beni	-	-	-	-	-	-	-	-	10.000,00	
		B.2) Acquisti di servizi sanitari	-	-	-	-	-	-	-			
		B.7) Costi del personale	-	-	-	-	-	-	-			
		B.9) Altri oneri di gestione	-	-	-	-	-	-	-			
		Giroconto ad altra Azienda	-	-	-	-	5.000,00	-	-			
		Totale	-	-	-	-	5.000,00	-	-			
PROG. TRINACRIA OBIETTIVO 5 2018	30.000,00	B.1) Acquisti di beni	-	-	-	-	-	-	-	-	30.000,00	
		B.2) Acquisti di servizi sanitari	-	-	-	-	-	-	-			
		B.7) Costi del personale	-	-	-	-	-	-	-			
		B.9) Altri oneri di gestione	-	-	-	-	-	-	-			
		Altri costi (dettagliare)	-	-	-	-	-	-	-			
		Totale	-	-	-	-	-	-	-			
STUDIO S.M.A.R.T. - A.O.U. CITTA' DELLA SALUTE TORINO 2019	22.800,00	B.1) Acquisti di beni	-	-	-	-	-	-	-	-		
		B.2) Acquisti di servizi sanitari	-	-	-	-	-	-	-			
		B.7) Costi del personale	-	-	-	-	-	-	-			
		B.9) Altri oneri di gestione	-	-	-	-	17.442,34	5.357,66	-			
		Altri costi (dettagliare)	-	-	-	-	-	-	-			
		Totale	-	-	-	17.442,34	5.357,66	-	-			
FINANZIAM. QSN 2007/2013 - 2019	4.182.286,51	B.1) Acquisti di beni	-	-	-	-	-	-	133.953,59	-	254.663,21	
		B.2) Acquisti di servizi sanitari	-	-	-	-	-	-	-	-		
		B.2) Acquisti di servizi non sanitari	-	-	-	-	-	1.009.405,29	2.757.984,33	-		
		B.7) Costi del personale	-	-	-	-	-	-	26.280,09	-		
		B.9) Altri oneri di gestione	-	-	-	-	-	-	-	-		
		Totale	-	-	-	-	1.009.405,29	2.918.218,01	-			
PROGETTO I.C.A.R.E (CON ASP TP) 2020	62.019,64	B.1) Acquisti di beni	-	-	-	-	-	-	-	-	60.165,64	
		B.2) Acquisti di servizi sanitari	-	-	-	-	-	-	1.854,00	-		
		B.7) Costi del personale	-	-	-	-	-	-	-	-		
		B.9) Altri oneri di gestione	-	-	-	-	-	-	-	-		
		Altri costi (dettagliare)	-	-	-	-	-	-	-	-		
		Totale	-	-	-	-	-	1.854,00	-			
CONTRIBUTO GIOCO D'AZZARDO PATOLOGICO (da Ministero Salute) 2020	1.012.541,80	B.1) Acquisti di beni	-	-	-	-	-	-	-	-	1.012.541,80	
		B.2) Acquisti di servizi sanitari	-	-	-	-	-	-	-			
		B.7) Costi del personale	-	-	-	-	-	-	-			
		B.9) Altri oneri di gestione	-	-	-	-	-	-	-			
		Altri costi (dettagliare)	-	-	-	-	-	-	-			
		Totale	-	-	-	-	-	-	-			
	TOTALE	95.164.500,28	TOTALE	286.956,93	113.701,26	16.011.300,00	37.863.342,79	33.539.553,63	5.847.402,85	1.502.242,82		

tabella 37 - Dettaglio movimentazioni quota inutilizzata contributi vincolati da soggetti pubblici (extrafondo)-PBA170

4.9.3 Movimentazioni quota inutilizzata contributi per ricerca (PBA180)

DETTAGLIO QUOTE INUTILIZZATE CONTRIBUTI	ASSEGNAZIONE INIZIALE CONTRIBUTO		UTILIZZI / COSTI					FONDO AL 31/12/2019	
	Esercizio	Importo contributo	Tipologia	Importo					
				Esercizio 2014 e ante	Esercizio 2015	Esercizio 2016	Esercizio 2017		Esercizio 2018
Quote inutilizzate contributi per ricerca (PBA0180)	<indicare esercizio di assegnazione>		B.1) Acquisti di beni						
			B.2) Acquisti di servizi sanitari						
			B.2) Acquisti di servizi non sanitari						
			B.6) Costi del personale						
			Totale						
	<indicare esercizio di assegnazione>		B.1) Acquisti di beni						
			B.2) Acquisti di servizi sanitari						
			B.2) Acquisti di servizi non sanitari						
			B.6) Costi del personale						
			Altri costi (dettagliare)						
Totale									
TOTALE			TOTALE						

Tabella 38 - Dettaglio movimentazioni quota inutilizzata contributi per ricerca

4.9.4 Movimentazioni quota inutilizzata contributi vincolati da privati (PBA190)

DETTAGLIO QUOTE INUTILIZZATE CONTRIBUTI	ASSEGNAZIONE INIZIALE CONTRIBUTO		UTILIZZI / COSTI						FONDO AL 31/12/2020	
	Esercizio	Importo contributo	Tipologia	Importo						
				Esercizio 2015 e ante	Esercizio 2016	Esercizio 2017	Esercizio 2018	Esercizio 2019		Esercizio 2020
Quote inutilizzate contributi vincolati da privati (PBA0190)	CONTRIBUTO GISMA - STUDIO AIRC 2017	12.600,00	B.1) Acquisti di beni	-	-	-	-	-	-	
			B.2) Acquisti di servizi sanitari	-	-	-	-	-	-	
			B.2) Acquisti di servizi non sanitari	-	-	-	-	12.200,00	-	
			B.6) Costi del personale	-	-	-	-	-	-	
			Altri costi (dettagliare)	-	-	-	-	-	-	
	Totale	-	-	-	-	12.200,00	-			
	CONTRIBUTO GISMA - STUDIO AIRC 2019	8.400,00	B.1) Acquisti di beni	-	-	-	-	-	-	
			B.2) Acquisti di servizi sanitari	-	-	-	-	-	-	
			B.2) Acquisti di servizi non sanitari	-	-	-	-	-	-	
			B.6) Costi del personale	-	-	-	-	-	-	
Altri costi (dettagliare)			-	-	-	-	-	-		
Totale	-	-	-	-	-	-				
CONTRIB. SINTESI COOP. ONLUS - PROGETTO V.E.R.S.O.A. 2020	10.984,13	B.1) Acquisti di beni	-	-	-	-	-	-		
		B.2) Acquisti di servizi sanitari	-	-	-	-	-	-		
		B.2) Acquisti di servizi non sanitari	-	-	-	-	-	-		
		B.6) Costi del personale	-	-	-	-	-	-		
		Altri costi (dettagliare)	-	-	-	-	-	-		
Totale	-	-	-	-	-	-				
TOTALE		31.984,13	TOTALE	-	-	-	-	12.200,00	-	19.784,13

Tabella 39 - Dettaglio movimentazioni quota inutilizzata contributi vincolati da privati

(PBA240) - Il fondo di €/mgl 18.413 è costituito da:

- a) "Fondo IVC personale convenzionato MMG-PLS - legge 122/2010" (€/mgl 8.370)
- l'accantonamento 2020 pari ad €/mgl 3.008 è stato contabilizzato giusta nota assessoriale prot.5/Dip./n.29441 del 18/6/2021;
 - l'accantonamento 2019 pari ad €/mgl 8.127 è stato contabilizzato giusta nota assessoriale prot.5/Dip./n.25143 del 28/5/2020;
 - l'accantonamento 2018 pari ad €/mgl 6.166 è stato contabilizzato giusta nota assessoriale prot.5/Dip./n.44004 del 30/5/2019;
 - l'accantonamento 2017 pari ad €/mgl 2.699 è stato contabilizzato giusta nota assessoriale prot.5/Dip./n.38505 del 17/5/2018;
 - l'accantonamento 2016 pari ad €/mgl 1.682 è stato contabilizzato giusta nota assessoriale prot.5/Dip./n.39280 del 12/5/2017;
 - l'accantonamento 2015 pari ad €/mgl 1.100 è stato contabilizzato giusta nota assessoriale prot.5/Dip./n.42451 del 11/5/2016;
 - l'accantonamento 2014 pari ad €/mgl 1.100 è stato contabilizzato giusta nota assessoriale prot.5/Dip./n.38064 del 6/5/2015;
 - l'accantonamento 2013 pari ad €/mgl 1.077 è stato contabilizzato giusta nota assessoriale prot.5/Dip./n.35690 del 30/4/2014;

- l'accantonamento 2012 pari ad €/mgl 1.071 è stato contabilizzato giusta nota assessoriale prot.5/Dip./n.37429 del 26/4/2013;
- l'accantonamento 2011 pari ad €/mgl 1.191 è stato contabilizzato giusta nota assessoriale prot.5/Dip./n.36966 del 3/5/2012;
- l'accantonamento 2010 pari ad €/mgl 831 è stato contabilizzato giusta nota assessoriale prot.5/Dip./n.39717 del 3/5/2011;

detti accantonamenti sono stati utilizzati nel corso dell'anno 2020 per €/mgl 10.060

- b) *"Fondi rinnovi A.C.N.L.– anno 2009"* (€/mgl 2.463). Detto fondo era stato contabilizzato nell'esercizio 2009 per €/mgl 2.926 giusta nota prot.5/Dip./2087 del 05/05/2010 (assegnazione definitiva per l'anno 2009 della quota del FSR) dell'Assessorato Sanità. Tali fondi per rinnovi contrattuali si riferiscono al 2° anno del biennio 2008/2009. Nel corso dell'anno 2018 il fondo è stato utilizzato per €/mgl 463.
- c) *"Fondo accordo PLS 2010"* (€/mgl 528).

(PBA250) - Il fondo di €/mgl 1.405 si riferisce a *"Fondo IVC personale convenzionato legge 122/10 - Sumaisti"* è costituito da:

- l'accantonamento 2020 pari ad €/mgl 410 è stato contabilizzato giusta nota assessoriale prot.5/Dip./n.29441 del 18/6/2021
- l'accantonamento 2019 pari ad €/mgl 1.073 è stato contabilizzato giusta nota assessoriale prot.5/Dip./n.25143 del 28/5/2020;
- l'accantonamento 2018 pari ad €/mgl 806 è stato contabilizzato giusta nota assessoriale prot.5/Dip./n.44004 del 30/5/2019;
- l'accantonamento 2017 pari ad €/mgl 341 è stato contabilizzato giusta nota assessoriale prot.5/Dip./n. 38505 del 17/5/2018;
- l'accantonamento 2016 pari ad €/mgl 206 è stato contabilizzato giusta nota assessoriale prot./Dip./n.39280 del 12/5/2017;
- l'accantonamento 2015 pari ad €/mgl 127 è stato contabilizzato giusta nota assessoriale prot.5/Dip./n.42451 del 11/5/2016;
- l'accantonamento 2014 pari ad €/mgl 127 è stato contabilizzato giusta nota assessoriale prot.5/Dip./n.38064 del 6/5/2015;
- l'accantonamento 2013 pari ad €/mgl 141 è stato contabilizzato giusta nota assessoriale prot.5/Dip./n.35690 del 30/4/2014;
- l'accantonamento 2012 pari ad €/mgl 138 è stato contabilizzato giusta nota assessoriale prot.5/Dip./n.37429 del 26/4/2013;

detti accantonamenti sono stati utilizzati nel corso dell'anno 2020 per €/mgl 901;

(PBA260) - Fondo altri oneri e rischi: si fornisce dettaglio nella successiva tabella relativa con evidenza degli accantonamenti, della riclassifica e degli utilizzi 2020 (*dati in unità di €uro*):

	FONDI	2019	Accantonamenti 2020	Riclassifiche 2020	Utilizzi 2020	2020
PBA260	F.DO MEDICI PEDIATRI C/O FONDAZ.GIGLIO CEFALU'	0,00	24.000,00	0,00	0,00	24.000,00
PBA260	F.DO SCREENING MAMMOGRAFICO	0,00	25.542,00	0,00	0,00	25.542,00
PBA260	F.DO PROVENTI DA SANZ.AMMINISTR. - D.A.1122/2020	0,00	253.498,83	0,00	0,00	253.498,83
PBA260	F.DO CONTRIB. L.285/97	368.310,34	0,00	0,00	0,00	368.310,34
PBA260	F.DO PROVENTI DA TARIFFE D.L.194/08 - VETERINARIA	2.585.534,41	323.284,00	0,00	94.990,18	2.813.828,23
PBA260	F.DO COMITATO TECNICO ALPI	34.200,90	20.986,98	0,00	28.081,86	27.106,02
PBA260	F.DO SISTEMAZ.CONTRIBUTI EX DIPEND.	5.488.714,30	0,00	0,00	288.439,84	5.200.274,46
PBA260	FONDO EX CAP.93 IMP.13190/98	2.575.114,14	0,00	0,00	0,00	2.575.114,14
PBA260	FONDO EX CAP.93 IMP.9619/99	217.385,35	0,00	0,00	0,00	217.385,35
PBA260	F.DO COPERTURA PERDITE HSR	8.820.000,00	0,00	0,00	0,00	8.820.000,00
PBA260	F.DO BUCCHERI LA FERLA 2005	721.109,82	0,00	0,00	0,00	721.109,82
PBA260	F.DO ATM/S.TERESA 2004	5.784.627,98	0,00	0,00	5.784.627,98	0,00
PBA260	F.DO PROG.OB.ATT.PREV.ISOLE MINORI 2007	73.813,42	0,00	0,00	0,00	73.813,42
PBA260	F.DO CORSI TATUAGGI E PIERCING	4.283,49	0,00	0,00	0,00	4.283,49
PBA260	F.DO CONTR.VINC.ASSIST.ALZHEIMER	5.862,70	0,00	0,00	0,00	5.862,70
PBA260	F.DO CONTR.VINC.PROG.1^CICLO TERAPEUTICO	45.875,00	0,00	0,00	0,00	45.875,00
PBA260	F.DO CONTR.VINC.-D.A.1901/09	20.000,00	0,00	0,00	0,00	20.000,00
PBA260	F.DO CONTR.VINC.CASA SALUTE PAL.ADRIANO	506.398,00	0,00	0,00	0,00	506.398,00
PBA260	F.DO CONTR.VINC.GUADAGNARE SALUTE	98.000,00	0,00	0,00	0,00	98.000,00
PBA260	F.DO AUTISMO-DA ASSESS.SALUTE	7.043.254,70	1.800.000,00	0,00	1.544.476,43	7.298.778,27
PBA260	F.DO PROV.SANZ.AMM.SICUREZ.LAVORO	93.753,62	0,00	0,00	0,00	93.753,62
PBA260	F.DO PROVENTI DA TARIFFE D.L.194/08 - IGIENE PUBBLICA	688.027,75	85.647,07	0,00	19.510,29	754.164,53
PBA260	F.DO SPONSOR BNL 2012	50.895,87	0,00	0,00	0,00	50.895,87
PBA260	F.DO PIANO FORMAZIONE AZIENDALE	2.240.475,93	0,00	0,00	275.118,96	1.965.356,97
PBA260	F.DO PROCREAZ.MEDIC.ASSISTITA (PMA)	186.400,20	0,00	0,00	0,00	186.400,20
PBA260	F.DO PREVENZIONE ALPI	190.010,07	24.731,34	0,00	0,00	214.741,41
PBA260	F.DO RISCHI PROGETTAZIONI ANTE 2009	200.000,00	0,00	0,00	0,00	200.000,00
	TOTALE	38.042.047,99	2.557.690,22	0,00	8.035.245,54	32.564.492,67

Si commentano i principali saldi/movimenti 2020:

- Fondo sistemazioni contributi ex dipendenti: detto fondo, che nell'anno 2016 ha avuto un incremento di €/mgl 4.051 sulla base della nota del Dipartimento Risorse Umane prot.n. 20159/TE del 13/12/2016, sulla stima prudenziale per integrazioni richieste da INPDAP ora INPS su presunti contributi non corrisposti relativamente a personale in pensione, è stato utilizzato nell'anno 2020 per €/mgl 288;
- Fondi ex residui passivi del capitolo 093 delle "uscite" (€/mgl 2.792) della contabilità finanziaria, riferiti principalmente a progetti sanitari espressamente finanziati dal Ministero della Salute in materia di prevenzione, A.D.I.P. e di tutela di soggetti particolarmente a rischio e realizzati sul territorio con importanti utilità in materia di benessere in capo alla platea degli assistiti ai quali il progetto era indirizzato;
- Fondo copertura perdite Fondazione HSR Cefalù (€/mgl 8.820) è stato creato nel 2012 per €/mgl 9.200 ed è relativo alla copertura dell'allora quota di pertinenza ASP (25%) del patrimonio netto negativo 2010 della Fondazione HSR di Cefalù. Non si è proceduto ad accantonare l'ulteriore quota di incremento di patrimonio netto negativo al 31 dicembre 2011 (pari complessivamente a €/mgl -39.462) in attesa della conclusione della controversia in corso. Detto fondo è stato utilizzato nell'esercizio 2017 per €/mgl 380;
- Fondo "Buccheri La Ferla – anno 2005" (€/mgl 721). E' relativo all'accantonamento effettuato in sede di redazione del precedente Bilancio d'esercizio 2005 per le prestazioni ambulatoriali effettuate nel

periodo maggio-dicembre 2005 e per le quali tale ospedale classificato ha provveduto - soltanto parzialmente - alla relativa fatturazione;

- Fondo "A.T.M. e Villa Santa Teresa – anno 2004" (€/mgl 5.785). Tale fondo è stato istituito per fronteggiare il rischio eventuale di soccombenza nei confronti della ex Leasing Roma, laddove questa ASP possa essere condannata a pagare un importo superiore al debito attualmente iscritto per €/mgl 19.074. L'importo residuo del fondo in argomento rappresenta una stima prudenziale per eventuali interessi e spese legali da liquidare in caso di soccombenza giudiziale (si rappresenta infatti che il saldo a debito risale al 2005). Questa Azienda, in primo grado è risultata soccombente, in Appello – con sentenza n.432/2018 – pur essendo stato revocato il D.I l'Azienda è stata condannata al pagamento della somma di €/mgl 1.442 oltre interessi e spese. Come da comunicazione dell'U.O.C. Legale di questa Azienda la sentenza n.432/2018 è passata in giudicato in data 27/03/2019 e pertanto si è provveduto nell'anno 2020 alla liquidazione della sorte capitale e degli interessi pari all'ammontare del fondo che pertanto risulta azzerato.
- Fondo autismo (€/mgl 7.298), tale fondo è stato costituito nel 2011 sulla scorta della nota prot. Serv. 9 Assessorato Salute n.70363 del 31/08/2011 che dispone di accantonare lo 0,1% delle risorse totali aziendali alla rete integrata di servizi per l'autismo ed è stato utilizzato a fronte di costi sostenuti nel tempo. Nel 2020 si è provveduto ad effettuare un ulteriore accantonamento di €/mgl 1.800 compatibilmente con il mantenimento dell'equilibrio di bilancio e comunque in misura tale da coprire pienamente l'impegno finanziario triennale derivante da un progetto che permetterà la continuità tra servizi sanitari e territorio per i soggetti interessati da disturbi dello spettro autistico;
- Il "Fondo Piano di formazione aziendale" (€/mgl 1.965), creato nell'esercizio 2013 si riferisce all'accantonamento dell'1% del monte salari giusto ex decreto Assessorato della Salute 07/09/2012 GURS n. 42 del 5/10/2012 Parte I, nell'esercizio 2020 si registra un utilizzo pari a €/mgl 323;
- Il "Fondo Procreazione Medicalmente Assistita PMA" (€/mgl 186), è stato creato sulla base della direttiva assessoriale prot. n. 638/2015 da destinare al pagamento delle prestazioni rese dai centri di PMA pubblici e privati accreditati del network regionale per le tecniche omologhe ed eterologhe ricadenti nel bacino di competenza (per l'ASP di Palermo il bacino di riferimento è rappresentato dalle provincie di Palermo, Trapani e Agrigento).

Altre informazioni relative a fondi rischi e oneri.

Informazione	Caso presente in azienda?		Se si, illustrare
Con riferimento ai rischi per i quali è stato costituito un fondo, esiste la possibilità di subire perdite addizionali rispetto agli ammontari stanziati?	NO		
Esistono rischi probabili, a fronte dei quali non è stato costituito un apposito fondo per l'impossibilità di formulare stime attendibili?	NO		
Esistono rischi (né generici, né remoti) a fronte dei quali non è stato costituito un apposito fondo perché solo possibili, anziché probabili? Da tali rischi potrebbero scaturire perdite significative?	NO		
Altro. Esistono altre informazioni che si	NO		

<p>ritiene necessario fornire per soddisfare la regola generale secondo cui “Se le informazioni richieste da specifiche disposizioni di legge non sono sufficienti a dare una rappresentazione veritiera e corretta, si devono fornire le informazioni complementari necessarie allo scopo” (art 2423 cc)?</p>			
--	--	--	--

4.10 TRATTAMENTO DI FINE RAPPORTO

CODICE MOD. SP	TRATTAMENTO DI FINE RAPPORTO	Consistenza iniziale	Accantonamenti dell'esercizio	Utilizzi dell'esercizio	Valore finale
PCA000	Fondo per premi operosità medici SUMAI	7.416.369,02	1.103.450,00	- 1.738.583,33	6.781.235,69
PCA010	Fondo per trattamento di fine rapporto dipendente				
	TOTALE TRATTAMENTO DI FINE RAPPORTO	7.416.369,02	1.103.450,00	- 1.738.583,33	6.781.235,69

Tabella 40 -Consistenza e movimentazioni del Trattamento di Fine Rapporto

Altre informazioni relative a trattamento di fine rapporto.

Informazione	Caso presente in azienda?	Se sì, illustrare
<p>TR01 - Altro. Esistono altre informazioni che si ritiene necessario fornire per soddisfare la regola generale secondo cui “Se le informazioni richieste da specifiche disposizioni di legge non sono sufficienti a dare una rappresentazione veritiera e corretta, si devono fornire le informazioni complementari necessarie allo scopo” (art 2423 cc)?</p>	NO	

4.11 DEBITI

CODICE MOD. SP	DEBITI	Valore iniziale	MOVIMENTI DELL'ESERCIZIO		Valore finale	di cui per fatture da ricevere	di cui per acquisti di beni iscritti tra le immobilizzazioni
			Incrementi	Decrementi			
PDA000	MUTUI PASSIVI						
	DEBITI V/STATO						
FDA020	Debiti v/Stato per mobilità passiva extraregionale	-	-	-	-		
PDA030	Debiti v/Stato per mobilità passiva internazionale	-	-	-	-		
PDA040	Acconto quota FSR v/Stato	-	-	-	-		
FDA050	Debiti v/Stato per restituzione finanziamenti - per ricerca:	-	-	-	-		
...	...	-	-	-	-		
...	...	-	-	-	-		
PDA060	Altri debiti v/Stato	-	-	-	-		
...	...	-	-	-	-		
...	...	-	-	-	-		
	DEBITI V/REGIONE O PROVINCIA AUTONOMA	-	1.846.898.250,22	-	1.846.898.250,22		
PDA080	Debiti v/Regione o Provincia Autonoma per finanziamenti	-	-	-	-		
PDA090	Debiti v/Regione o Provincia Autonoma per mobilità passiva intraregionale	-	532.938.181,09	-	532.938.181,09		
PDA100	Debiti v/Regione o Provincia Autonoma per mobilità passiva extraregionale	-	57.466.659,10	-	57.466.659,10		
PDA110	Acconto quota FSR da Regione o Provincia Autonoma	-	1.256.493.410,03	-	1.256.493.410,03		
PDA120	Altri debiti v/Regione o Provincia Autonoma	-	-	-	-		
	DEBITI V/COMUNI:	472.620,41	1.485.805,93	-	1.465.910,64	492.515,70	
...	...						
...	...						
	DEBITI V/AZIENDE SANITARIE PUBBLICHE DELLA REGIONE						
FDA160	Debiti v/Aziende sanitarie pubbliche della Regione - per quota FSR	-	-	-	-		
PDA170	Debiti v/Aziende sanitarie pubbliche della Regione - finanziamento sanitario aggiuntivo corrente LEA	-	-	-	-		
PDA180	Debiti v/Aziende sanitarie pubbliche della Regione - finanziamento sanitario aggiuntivo corrente extra LEA	-	-	-	-		
FDA190	Debiti v/Aziende sanitarie pubbliche della Regione - mobilità in compensazione	-	-	-	-		
FDA200	Debiti v/Aziende sanitarie pubbliche della Regione - mobilità non in compensazione	3.746.887,73	3.116.689,94	860.702,75	6.002.874,92		
FDA210	Debiti v/Aziende sanitarie pubbliche della Regione - altre prestazioni	5.901,00		5.901,00			
PDA220	Debiti v/Aziende Sanitarie pubbliche fuori Regione	293.100,68	274.264,68	31.804,86	535.560,50		
PDA230	Debiti v/Aziende sanitarie pubbliche della Regione per versamenti c/patrimonio netto	-	-	-	-		
	TOTALE DEBITI V/AZIENDE SANITARIE PUBBLICHE	4.045.889,41	3.390.954,62	898.408,61	6.538.435,42		
	DEBITI V/SOCIETA' PARTECIPATE E/O ENTI DIPENDENTI						
PDA250	Debiti v/enti regionali:	-	-	-	-		
.....	-	-	-	-		
.....	-	-	-	-		
PDA260	Debiti v/sperimentazioni gestionali:	-	-	-	-		
.....	-	-	-	-		
.....	-	-	-	-		
PDA270	Debiti v/altre partecipate:	4.713.055,29	180.199,45	2.945,90	4.890.308,84		
.....						
.....						
	DEBITI V/FORNITORI:	232.129.730,93	1.256.827.392,26	1.245.517.013,08	243.440.109,81		
PDA280	DEBITO VERSO ADI GERIATRICA RICLASSIFICA IN VOCE PDA380						
PDA290	Debiti verso erogatori (privati accreditati e convenzionati) di prestazioni sanitarie	82.582.953,74	440.678.604,53	458.816.786,80	64.444.771,47		
PDA291	Debiti verso erogatori (privati accreditati e convenzionati) di prestazioni sanitarie FATT.DA RICEV. RIABILITATIVA EX ART.26 RICLASSIFICA IN PDA 301	82.582.953,74	440.678.604,53	458.816.786,80	64.444.771,47		
	DOC.DA RIC.UCARPA RICLASSIFICA IN PDA 301						
FDA292	Note di credito da ricevere (privati accreditati e convenzionati)						
PDA300	Debiti verso altri fornitori	149.546.776,89	816.148.787,73	786.700.226,28	178.995.338,34		
PDA301	Debiti verso altri fornitori	143.233.228,31	809.781.300,75	785.429.494,93	167.585.034,13		
PDA301	FATT.DA RICEV. RIABILITATIVA EX ART.26 RICLASSIFICA IN PDA 301	2.973.342,36	1.056.199,00	835.017,55	3.194.523,81		
PDA301	DOC.DA RIC.UCARPA RICLASSIFICA IN PDA 301	3.340.206,22	5.311.287,98	435.713,80	8.215.780,40		
PDA302	Note di credito da ricevere (altri fornitori)	-	-	-	-		
	DEBITI V/ISTITUTO TESORIERE	-	-	-	-		
PDA320	DEBITI TRIBUTARI	13.803.454,01	309.801.058,26	308.449.024,58	15.155.487,69		
...	...						
...	...						
	DEBITI V/ISTITUTI PREVIDENZIALI, ASSISTENZIALI E SICUREZZA SOCIALE:	15.574.731,91	289.341.030,64	289.699.150,54	15.216.612,01		
...	...						
...	...						
	DEBITI V/ALTRI:	140.073.445,64	912.376.704,26	910.010.782,94	142.439.366,96	-	
PDA350	Debiti v/altri finanziatori	35.426.669,81	83.992.878,02	102.620.220,11	16.799.327,72	-	
PDA360	Debiti v/dipendenti	69.719.254,26	596.341.638,00	579.750.751,14	86.310.141,12	-	
PDA370	Debiti v/gestioni liquidatorie	-	-	-	-	-	
PDA380	Altri debiti diversi	34.927.521,57	232.042.188,24	227.639.811,69	39.329.898,12	-	
.....						

Tabella 41 - Consistenza e movimentazioni dei debiti

Con riferimento alla superiore tabella si specifica che:

1) la voce PDA290 - **Debiti v/erogatori privati di prestazioni sanitarie** (€/mgl62.342) è dettagliata nella seguente tabella:

CODICE MOD. SP	DEBITI V/EROGATORI DI PRESTAZIONI SANITARIE	2020	2019	DELTA
PDA291	DEBITI V/FARMACIE CONVENZIONATE	8.429.734,89	7.432.542,67	997.192,22
PDA291	DEBITI V/OSPEDALI E CASE DI CURA CONVENZ	21.268.751,40	22.359.411,45	- 1.090.660,05
PDA291	DEBITI V/STRUTTURE CONVENZ. ESTERNE	18.978.348,46	22.204.035,90	- 3.225.687,44
PDA291	DEBITI V/OSPEDALI CLASSIFICATI	11.262.254,62	11.253.147,82	9.106,80
PDA291	FATT.DA RIC.CASE CURA	2.403.130,64	7.062.576,71	- 4.659.446,07
PDA291	DOC.DA RIC.SPECIALISTI CONVENZ. ESTERNI	2.102.551,46	12.271.239,19	- 10.168.687,73
	TOTALE	64.444.771,47	82.582.953,74	- 18.138.182,27

2) viene fornito il dettaglio (*in unità di Euro*) dei debiti tributari (PDA320)

DESCRIZIONE VOCE		2020	2019	diff.
PDA320	DEBITI V/ERARIO RIT.IRPEF LAV.AUT.(1040)	721.499,39	808.418,20	-86.918,81
PDA320	DEB.V/ERARIO IRPEF LAV.DIP.(1001)	6.282.243,73	7.372.584,95	-1.090.341,22
PDA320	ERARIO C/IVA DA VERSARE	0,00	44.368,72	-44.368,72
PDA320	DEBITI PER IRAP	2.390.627,95	2.532.971,22	-142.343,27
PDA320	DEBITI V/ERARIO - VERSAMENTO F24 IVA SPLIT	4.527.178,03	0,00	4.527.178,03
PDA320	DOC.DA RIC.TARI	962.099,55	967.844,55	-5.745,00
PDA320	IVA SPLIT PAYMENT (VENDITE)	130.960,13	161.839,64	-30.879,51
PDA320	IVA SPLIT PAYMENT (ACQUISTI)	96,26	1.739.454,18	-1.739.357,92
PDA320	DEB.V/ERARIO PENSIONATI E TFR (COD.1012)	4.262,36	80.662,17	-76.399,81
PDA320	ADDIZIONALE REGIONALE IRPEF (COD.3802)	59.769,75	42.241,57	17.528,18
PDA320	DEBITI V/ERARIO PER RIT.IRPEF ALTRI	2.694,00	2.694,00	0,00
PDA320	ADDIZIONALE COMUNALE IRPEF (COD.3816)	19.426,69	8.543,94	10.882,75
PDA320	DEBITI V/ERARIO PER RIT.IRPEF (COD.3803)	883,61	883,61	0,00
PDA320	DEB.V/ERAR.RIT.ACC.PIGNOR.C/TERZI-1049	4.166,40	4.459,74	-293,34
PDA320	DEBITI V/ERARIO PER RIT.IRPEF (COD.4730)	15.107,71	0,00	15.107,71
PDA320	DEBITI TRIBUTARI DIVERSI	34.472,13	36.487,52	-2.015,39
	TOTALE	15.155.487,69	13.803.454,01	1.352.033,68

3) viene fornito dettaglio *in Euro* dei debiti vs istituti previdenziali (PDA330)

DESCRIZIONE VOCE		2020	2019	diff.
PDA330	I.N.P.S.	180.962,65	49.401,79	131.560,86
PDA330	I.N.A.I.L.	23.202,50	0,00	23.202,50
PDA330	E.N.P.A.M.	5.371.521,47	4.844.059,37	527.462,10
PDA330	O.N.A.O.S.I.	405.646,38	390.933,51	14.712,87
PDA330	C.P.S.	3.064.644,30	3.390.491,46	-325.847,16
PDA330	E.N.P.A.B.	32.012,05	28.853,53	3.158,52
PDA330	I.N.P.D.A.I. C/ENTE	9.309,23	9.309,23	0,00
PDA330	RITEN. FONDO CREDITO	94.445,18	104.958,32	-10.513,14
PDA330	I.N.P.G.I.	1.954,30	1.987,00	-32,70
PDA330	CASSA PENSIONE REG.NE SICILIANA	5.379,37	5.379,37	0,00
PDA330	E.N.P.A.P. (Ente Naz.Prev.Ass.Psicologi)	14.027,82	13.093,36	934,46
PDA330	F.DO PENSIONE "PERSEO SIRIO"	701,58	550,05	151,53
PDA330	C.P.D.E.L.	4.599.281,42	5.267.472,78	-668.191,36
PDA330	E.N.P.A.V.	87.388,06	85.148,23	2.239,83
PDA330	I.N.A.D.E.L.	1.312.294,69	1.369.252,90	-56.958,21
PDA330	PREVIDENZA FONDO PENSIONE REG.SICILIANA	13.841,01	13.841,01	0,00
TOTALE		15.216.612,01	15.574.731,91	-358.119,90

4) La voce PDA350 "Debiti verso altri finanziatori" (€/mgl 16.800) accoglie posizioni debitorie - talune in contestazione - verso società di factoring relative ad operazioni di cessioni pro-soluto da parte di vari fornitori dell'Azienda prevalentemente case di cura e case farmaceutiche.

5) La voce PDA360 "Debiti verso personale dipendente" (€/mgl 86.310) accoglie:

- per €/mgl 39.244 i "debiti verso il personale dipendente" dell'anno 2020 relativi a emolumenti e oneri maturati dal personale dipendente nell'esercizio 2020 e non ancora pagati così come quantificati e comunicati dal Dipartimento Gestione Risorse Umane.

DEBITI V/PERSONALE DIPENDENTE ANNO 2020			2020
PDA360	2.04.11.02.01	DEBITI V/PERSON. DIRIG. MEDICO - COMPETENZE FISSE - ESERCIZIO IN CORSO	1.632.120,06
PDA360	2.04.11.02.02	DEBITI V/PERSON. DIRIG. MEDICO - RETRIBUZ. POSIZIONE - ESERCIZIO IN CORSO	6.467.144,10
PDA360	2.04.11.02.03	DEBITI V/PERSON. DIRIG. MEDICO - INDENN.PARTIC.CONDIZ.LAVORO - ESERCIZIO IN CORSO	2.208.686,32
PDA360	2.04.11.02.04	DEBITI V/PERSON. DIRIG. MEDICO - RETRIBUZ. RISULTATO - ESERCIZIO IN CORSO	1.036.040,91
PDA360	2.04.11.02.05	DEBITI V/PERSON. DIRIG. MEDICO - ALTRI COSTI DEL PERSONALE - ESERCIZIO IN CORSO	3.586.957,13
PDA360	2.04.11.02.06	DEBITI V/PERSON. DIRIG. NON MEDICO - COMPETENZE FISSE - ESERCIZIO IN CORSO	345.964,12
PDA360	2.04.11.02.07	DEBITI V/PERSON. DIRIG. NON MEDICO - RETRIBUZ. POSIZIONE - ESERCIZIO IN CORSO	920.398,08
PDA360	2.04.11.02.08	DEBITI V/PERSON. DIRIG. NON MEDICO - INDENN.PARTIC.CONDIZ.LAVORO - ESERCIZIO IN	275.893,66
PDA360	2.04.11.02.09	DEBITI V/PERSON. DIRIG. NON MEDICO - RETRIBUZ. RISULTATO - ESERCIZIO IN CORSO	446.020,29
PDA360	2.04.11.02.10	DEBITI V/PERSON. DIRIG. NON MEDICO - ALTRI COSTI DEL PERSONALE - ESERCIZIO IN CORSO	865.098,67
PDA360	2.04.11.02.11	DEBITI V/PERSON. COMPARTO - COMPETENZE FISSE - ESERCIZIO IN CORSO	729.927,59
PDA360	2.04.11.02.13	DEBITI V/PERSON. COMPARTO - INDENN.PARTIC.CONDIZ.LAVORO - ESERCIZIO IN CORSO	6.961.484,73
PDA360	2.04.11.02.14	DEBITI V/PERSON. COMPARTO - RETRIBUZ. RISULTATO - ESERCIZIO IN CORSO	7.706.082,81
PDA360	2.04.11.02.15	DEBITI V/PERSON. COMPARTO - ALTRI COSTI DEL PERSONALE - ESERCIZIO IN CORSO	6.062.529,14
TOTALE			39.244.347,61

- per €/mgl 41.025 i "debiti verso il personale dipendente" relativi agli anni antecedenti il 2020 per emolumenti e oneri maturati dal personale dipendente e non ancora pagati:

DEBITI V/PERSONALE DIPENDENTE - ANNI 2020 E ANTE			
PDA360	2.04.11.03.01	DEBITI V/PERSON. DIRIG. MEDICO - COMPETENZE FISSE - ESERCIZI PRECEDENTI	3.229.531,61
PDA360	2.04.11.03.02	DEBITI V/PERSON. DIRIG. MEDICO - RETRIBUZ. POSIZIONE - ESERCIZI PRECEDENTI	4.760.233,02
PDA360	2.04.11.03.03	DEBITI V/PERSON. DIRIG. MEDICO - INDENN.PARTIC.CONDIZ.LAVORO - ESERCIZI PRECEDENTI	712.317,46
PDA360	2.04.11.03.04	DEBITI V/PERSON. DIRIG. MEDICO - RETRIBUZ. RISULTATO - ESERCIZI PRECEDENTI	2.292.688,70
PDA360	2.04.11.03.05	DEBITI V/PERSON. DIRIG. MEDICO - ALTRI COSTI DEL PERSONALE - ESERCIZI PRECEDENTI	5.223.832,48
PDA360	2.04.11.03.06	DEBITI V/PERSON. DIRIG. NON MEDICO - COMPETENZE FISSE - ESERCIZI PRECEDENTI	725.887,05
PDA360	2.04.11.03.07	DEBITI V/PERSON. DIRIG. NON MEDICO - RETRIBUZ. POSIZIONE - ESERCIZI PRECEDENTI	1.452.119,21
PDA360	2.04.11.03.08	DEBITI V/PERSON. DIRIG. NON MEDICO - INDENN.PARTIC.CONDIZ.LAVORO - ESERCIZI PRECEDENTI	165.286,50
PDA360	2.04.11.03.09	DEBITI V/PERSON. DIRIG. NON MEDICO - RETRIBUZ. RISULTATO - ESERCIZI PRECEDENTI	764.232,78
PDA360	2.04.11.03.10	DEBITI V/PERSON. DIRIG. NON MEDICO - ALTRI COSTI DEL PERSONALE - ESERCIZI PRECEDENTI	1.166.244,74
PDA360	2.04.11.03.11	DEBITI V/PERSON. COMPARTO - COMPETENZE FISSE - ESERCIZI PRECEDENTI	1.522.776,82
PDA361	2.04.11.03.12	DEBITI V/PERSON. COMPARTO - RETRIBUZ. POSIZIONE - ESERCIZI PRECEDENTI	2.751.549,43
PDA360	2.04.11.03.13	DEBITI V/PERSON. COMPARTO - INDENN.PARTIC.CONDIZ.LAVORO - ESERCIZI PRECEDENTI	841.834,40
PDA360	2.04.11.03.14	DEBITI V/PERSON. COMPARTO - RETRIBUZ. RISULTATO - ESERCIZI PRECEDENTI	2.728.625,48
PDA360	2.04.11.03.15	DEBITI V/PERSON. COMPARTO - ALTRI COSTI DEL PERSONALE - ESERCIZI PRECEDENTI	6.955.914,28
PDA360	2.04.11.03.16	DEBITI V/PERSON. COMPARTO - CONDIZ.LAVORO E INCARICHI - ESERCIZI PRECEDENTI	5.168.055,18
PDA360	2.04.11.03.17	DEBITI V/PERSON. COMPARTO - PREMIALITA' E FASCE - ESERCIZI PRECEDENTI	563.541,01
TOTALE			41.024.670,15

- per €/mgl 2.390 “debiti verso il personale dipendente” riferiti a tipologie di emolumenti e oneri maturati dal personale e non ancora pagati, diversi da quelli individuati nelle tabelle precedenti:

DEBITI V/PERSONALE DIPENDENTE - altre tipologie			2020	2019	diff.
PDA360	2.04.11.02.44	DEB.V/PERS.INT.II.CC. - ANNO IN CORSO	130.000,00	30.000,00	100.000,00
PDA360	2.04.11.02.45	DOC.DA RIC.SUES 118 - ANNO IN CORSO	392.457,86	391.910,96	546,90
PDA360	2.04.11.02.46	DOC.DA RIC.ALPI - ANNO IN CORSO	181.576,14	200.087,05	-18.510,91
PDA360	2.04.11.02.48	DEB.V/PERS.LAMPEDUSA - ANNO IN CORSO	229.332,29	163.268,96	66.063,33
PDA360	2.04.11.02.49	DEB.V/PERS.x ATTIV.ANESTESIOLOGICA - ANNO	159.315,43	27.422,47	131.892,96
PDA360	2.04.11.02.50	DOC.DA RIC.PERSON.DIPEND. - ANNO IN CORSO	466.436,48	21.423,48	445.013,00
PDA360	2.04.11.03.21	DEBITI V/PERSONALE RELIGIOSO	0,00	241.844,40	-241.844,40
PDA360	2.04.11.03.22	DEBITI V/PERSONALE CO.CO.PRO.	6.691,57	28.502,06	-21.810,49
PDA360	2.04.11.03.29	DOC.DA RIC.ALPI 2015	2.277,13	2.277,13	0,00
PDA360	2.04.11.03.31	DEB.V/DIRIG.AVVOCATI-ONORARI CAUSE	15.950,32	4.553,93	11.396,39
PDA360	2.04.11.03.38	DEB.V/PERS.-LAMPEDUSA 2015	182.500,00	182.500,00	0,00
PDA360	2.04.11.03.44	DEB.V/PERS.INT.II.CC. - ANNI PRECED.	0,00	11.049,72	-11.049,72
PDA360	2.04.11.03.45	DOC.DA RIC.SUES 118 - ANNI PRECED.	100.289,76	102.261,87	-1.972,11
PDA360	2.04.11.03.46	DOC.DA RIC.ALPI - ANNI PRECED.	12.428,92	39.325,39	-26.896,47
PDA360	2.04.11.03.47	DOC.DA RIC.MISSIONI PERS.DIP. - ANNI PRECED	281.015,14	350.457,99	-69.442,85
PDA360	2.04.11.03.48	DEB.V/PERS.LAMPEDUSA - ANNI PRECED.	18.894,55	18.894,55	0,00
PDA360	2.04.11.03.49	DEB.V/PERS.ATTIV.ANESTESIOL. - ANNI PRECED	42.323,24	42.323,24	0,00
PDA360	2.04.11.03.50	DOC.DA RIC.PERSON.DIPEND. - ANNI PRECED.	0,00	27.731,23	-27.731,23
PDA360	2.04.11.03.52	DEB.V/PERS.PEREQUAZIONE ALPI	168.513,71	483.977,94	-315.464,23
PDA361	2.04.11.02.53	DOC.DA RIC.PERSON.COCOPRO - ANNO IN COR	3.572.562,79	0,00	3.572.562,79
PDA363	2.04.11.02.99	DEBITI V/PERSON. DIPENDENTE	78.558,03	363,00	78.195,03
TOTALE			6.041.123,36	2.370.175,37	3.670.947,99

- si fornisce il dettaglio degli **Altri debiti diversi (PDA380)**:

DESCRIZIONE VOCE		2020	2019	diff.
PDA380	DOC.DA RIC.ADI GERIATRICA	1.193.693,62	517.083,02	676.610,60
PDA380	DEBITI V/MEDICI DI BASE CONVENZIONATI	6.353.459,47	6.556.546,26	-203.086,79
PDA380	SPECIALISTI CONVENZ.INTERNI	1.234.181,39	1.337.999,47	-103.818,08
PDA380	DEB.V/TERZI PER SOMME TRATTEN.AL PERSON.	230.039,82	215.450,04	14.589,78
PDA380	DEBITI V/ORGANI DIREZIONE AZIENDALE	48.207,58	48.207,58	0,00
PDA380	DEBITI V/ASSISTITI	623.806,19	705.778,21	-81.972,02
PDA380	DEBITI PER FONDI CASSA ECONOMICI	0,00	314.261,25	-314.261,25
PDA380	DEBITI V/MEDICI TIROCINANTI E BORSISTI	258.298,52	258.298,52	0,00
PDA380	DOC.DA RIC.COMPENSI DIREZIONE AZIENDALE	713.828,60	583.801,05	130.027,55
PDA380	DOC.DA RIC.COMPENSI COLLEGIO SINDACALE	83.989,55	72.449,65	11.539,90
PDA380	DOC.DA RIC.VISITE FISCALI	0,00	28.285,00	-28.285,00
PDA380	DOC.DA RIC.UFFICIO FORMAZIONE	232.189,95	238.351,15	-6.161,20
PDA380	DOC.DA RIC.PLS 2009 ASP	700.000,00	700.000,00	0,00
PDA380	DOC.DA RIC.MMG 2010	404.239,97	404.239,97	0,00
PDA380	DOC.DA RIC.PLS 2010	398.045,38	398.045,38	0,00
PDA380	DOC.DA RIC.MMG 2012	193.160,51	193.160,51	0,00
PDA380	DOC.DA RIC.PLS 2012	131.955,66	131.955,66	0,00
PDA380	DOC.DA RIC.MMG 2013	307.322,54	307.322,54	0,00
PDA380	DOC.DA RIC.MMG 2014	86.858,18	86.858,18	0,00
PDA380	DOC.DA RIC.PLS 2014	96.311,68	96.311,68	0,00
PDA380	DOC.DA RIC.MMG	6.469.762,09	4.412.642,43	2.057.119,66
PDA380	DOC.DA RIC.PLS	1.355.807,79	1.285.704,63	70.103,16
PDA380	DOC.DA RIC.PLS 2011	254.690,84	254.690,84	0,00
PDA380	DOC.DA RIC.CURE PRIMARIE 2013	451.363,29	451.363,29	0,00
PDA380	DOC.DA RIC.CURE PRIMARIE 2014	332.244,22	332.244,22	0,00
PDA380	DOC.DA RIC.CURE PRIMARIE	3.946.656,52	3.489.511,08	457.145,44
PDA380	DOC.DA RIC.MMG 2011	97.914,53	97.914,53	0,00
PDA380	DOC.DA RIC.PLS 2013	75.527,03	75.527,03	0,00
PDA380	DEBITI V/MED.DI GUARDIA	3.477.427,03	1.639.015,82	1.838.411,21
PDA380	DEBITI V/MEDICINA PENITENZIARIA	158.077,91	16.626,43	141.451,48
PDA380	DEBITI V/MEDICI DI MEDICINA DEI SERVIZI	26.499,81	37.766,81	-11.267,00
PDA380	DEBITI V/CHIMICI AMBULATORIALI	27.591,57	27.591,57	0,00
PDA380	DEBITI V/BIOLOGI	59.033,14	60.349,92	-1.316,78
PDA380	DEBITI V/VETERINARI CONVENZIONATI	81.810,85	98.226,70	-16.415,85
PDA380	DEB.V/EREDI PERSON.DECEDUTO	68.885,14	0,00	68.885,14
PDA380	DEBITI V/ASSOCIAZIONI SINDACALI	4.108,27	4.108,27	0,00
PDA380	DEBITI V/ORGANI ISTITUZIONALI (REVISORI)	7.305,25	7.305,25	0,00
PDA380	DEBITI V/SOGGETTI TALASSEMICI	805.036,06	18.071,31	786.964,75
PDA380	I.N.P.S.(REGOLARIZZAZ.DURC)	1.429,72	1.429,72	0,00
PDA380	I.N.A.I.L.(REGOLARIZZAZ.DURC)	0,00	0,00	0,00
PDA380	DEBITI V/ASSICURAZIONI	85.517,00	89.160,06	-3.643,06
PDA380	DEBITI V/TERZI PER SOMME TRATT.A DIVERSI	874.389,63	766.544,53	107.845,10
PDA380	CREDITORI DIVERSI	1.970.886,58	2.600.120,76	-629.234,18
PDA380	FATT.DA RIC.-COMPON. ESTERNI II.CC.	290.242,96	293.023,34	-2.780,38
PDA380	DEBITI V/PERSON.COMANDATO DA ALTRI ENTI	20.329,04	63.550,05	-43.221,01
PDA380	DOC.DA RIC.PERS.QUIESCENZA	360.000,00	360.000,00	0,00
PDA380	C/TRANSITORIO CUP ALPI	11.604,27	486.047,54	-474.443,27
PDA380	DEBITI V/PEDIATRI CONVENZIONATI	4.415.118,90	4.455.993,31	-40.874,41
PDA380	DEBITI DIVERSI	311.050,07	308.587,01	2.463,06
TOTALE		39.329.898,12	34.927.521,57	4.402.376,55

CODICE MOD. SP	DEBITI	DEBITI PER ANNO DI FORMAZIONE				
		Anno 2016 e precedenti	2017	2018	2019	2020
PDA000	MUTUI PASSIVI					
	DEBITI V/STATO					-
PDA020	Debiti v/Stato per mobilità passiva extraregionale					-
PDA030	Debiti v/Stato per mobilità passiva internazionale					-
PDA040	Acconto quota FSR v/Stato					-
PDA050	Debiti v/Stato per restituzione finanziamenti - per ricerca:					-
...	...					-
...	...					-
PDA060	Altri debiti v/Stato					-
...	...					-
...	...					-
	DEBITI V/REGIONE O PROVINCIA AUTONOMA					-
PDA080	Debiti v/Regione o Provincia Autonoma per finanziamenti - GSA					-
PDA081	Debiti v/Regione o Provincia Autonoma per finanziamenti					-
PDA090	Debiti v/Regione o Provincia Autonoma per mobilità passiva intraregionale					-
PDA100	Debiti v/Regione o Provincia Autonoma per mobilità passiva extraregionale					-
PDA101	Debiti v/Regione o Provincia Autonoma per mobilità passiva internazionale					-
PDA110	Acconto quota FSR da Regione o Provincia Autonoma					-
PDA111	Acconto da Regione o Provincia Autonoma per anticipazione ripiamo disavanzo programmato dai piani aziendali di cui all'art.1, comma 528, L. 208/2015					-
PDA112	Debiti v/Regione o Provincia Autonoma per contributi L. 210/92					-
PDA120	Altri debiti v/Regione o Provincia Autonoma - GSA					-
PDA121	Altri debiti v/Regione o Provincia Autonoma					3.884.319,80
PDA130	DEBITI V/COMUNI:	28.548,01	9.744,57	99.636,74	176.149,18	197.027,04
...	...					
...	...					
	DEBITI V/AZIENDE SANITARIE PUBBLICHE DELLA REGIONE					
PDA160	Debiti v/Aziende sanitarie pubbliche della Regione - per quota FSR					
PDA170	Debiti v/Aziende sanitarie pubbliche della Regione - finanziamento sanitario aggiuntivo corrente LEA					
PDA180	Debiti v/Aziende sanitarie pubbliche della Regione - finanziamento sanitario aggiuntivo corrente extra LEA					
PDA190	Debiti v/Aziende sanitarie pubbliche della Regione - mobilità in compensazione					
PDA200	Debiti v/Aziende sanitarie pubbliche della Regione - mobilità non in compensazione	495.154,92	860.565,12	856.380,21	981.210,57	2.809.564,10
PDA210	Debiti v/Aziende sanitarie pubbliche della Regione - altre prestazioni	-	-	-	-	-
PDA211	Debiti v/Aziende sanitarie pubbliche della Regione - altre prestazioni per STP					
PDA212	Debiti v/Aziende sanitarie pubbliche della Regione per contributi da Aziende Sanitarie Pubbliche della Regione o Prov. Aut. (extrafondo)					
PDA213	Debiti v/Aziende sanitarie pubbliche della Regione per contributi L. 210/92					
PDA220	Debiti v/Aziende Sanitarie pubbliche fuori Regione	42.583,50	-	129.631,75	105.711,53	257.633,72
PDA230	Debiti v/Aziende sanitarie pubbliche della Regione per versamenti c/patrimonio netto					
PDA231	Debiti v/Aziende sanitarie pubbliche della Regione per versamenti c/patrimonio netto - finanziamenti per investimenti					
PDA232	Debiti v/Aziende sanitarie pubbliche della Regione per versamenti c/patrimonio netto - incremento Fondo Dotazione					
PDA233	Debiti v/Aziende sanitarie pubbliche della Regione per versamenti c/patrimonio netto - Ripiano Perdite					
PDA234	Debiti v/Aziende sanitarie pubbliche della Regione per anticipazione ripiano disavanzo programmato dai piani aziendali di cui all'art. 1, comma 528, L. 208/2015					
PDA235	Debiti v/Aziende sanitarie pubbliche della Regione per versamenti c/patrimonio netto - altro					
	TOTALE DEBITI V/AZIENDE SANITARIE PUBBLICHE	537.738,42	860.565,12	986.011,96	1.086.922,10	3.067.197,82
	DEBITI V/SOCIETA' PARTECIPATE E/O ENTI DIPENDENTI					
PDA250	Debiti v/enti regionali:					
...					
PDA260	Debiti v/sperimentazioni gestionali:					
...					
PDA270	Debiti v/altre partecipate:	2.664.781,21	208.816,81	1.703.308,83	133.202,54	180.199,45
...					
...					
PDA280	DEBITI V/FORNITORI:	7.125.193,35	22.169.380,87	61.753.811,24	91.662.928,10	60.728.796,25
PDA291	Debiti verso erogatori (privati accreditati e convenzionati) di prestazioni sanitarie	2.664.874,82	8.496.258,39	18.823.742,23	15.324.521,54	19.135.374,49
PDA292	Note di credito da ricevere (privati accreditati e convenzionati)					
PDA301	Debiti verso altri fornitori					
PDA302	Note di credito da ricevere (altri fornitori)	4.460.318,53	13.673.122,48	42.930.069,01	76.338.406,56	41.593.421,76
PDA310	DEBITI V/ISTITUTO TESORIERE	-	-	-	-	-
PDA320	DEBITI TRIBUTARI:	317.136,23	566.803,19	439.056,61	10.628.324,75	3.204.166,91
...					
...					
PDA330	DEBITI V/ISTITUTI PREVIDENZIALI, ASSISTENZIALI E SICUREZZA SOCIALE:	403.136,31	529.108,17	913.125,45	12.348.979,89	1.022.262,19
...					
...					
PDA340	DEBITI V/ALTRI:	11.837.991,00	3.373.421,74	6.323.197,37	67.556.770,95	53.347.985,90
PDA350	Debiti v/altri finanziatori	-	-	-	11.463.596,28	5.335.731,44
PDA360	Debiti v/dipendenti	8.685.104,53	2.750.931,34	2.123.511,59	30.880.409,57	41.870.184,09
PDA370	Debiti v/gestioni liquidatorie	-	-	-		
PDA380	Altri debiti diversi:	3.152.886,47	622.490,40	4.199.685,78	25.212.765,10	6.142.070,37
	medicina di base	2.005.376,96	465.916,25	1.800.591,49	14.106.171,33	3.772.214,28
	diversi	1.147.509,51	156.574,15	2.399.094,29	11.106.593,77	2.369.856,09



Tabella 42 - Dettaglio dei debiti per anno di formazione

CODICE MOD. SP	DEBITI	DEBITI PER SCADENZA		
		Entro 12 mesi	Tra 1 e 5 anni	Oltre 5 anni
PDA000	MUTUI PASSIVI			
	DEBITI V/STATO			
PDA020	Debiti v/Stato per mobilità passiva extraregionale			
PDA030	Debiti v/Stato per mobilità passiva internazionale			
PDA040	Acconto quota FSR v/Stato			
PDA050	Debiti v/Stato per restituzione finanziamenti - per ricerca:			
	...			
	...			
PDA060	Altri debiti v/Stato			
	...			
	...			
	DEBITI V/REGIONE O PROVINCIA AUTONOMA			
PDA080	Debiti v/Regione o Provincia Autonoma per finanziamenti	-		
PDA090	Debiti v/Regione o Provincia Autonoma per mobilità passiva intraregionale	-		
PDA100	Debiti v/Regione o Provincia Autonoma per mobilità passiva extraregionale	-		
PDA110	Acconto quota FSR da Regione o Provincia Autonoma	-		
PDA120	Altri debiti v/Regione o Provincia Autonoma	-		
PDA121	Altri debiti v/Regione o Provincia Autonoma	3.884.319,80	-	
PDA130	DEBITI V/COMUNI:	511.105,54		-
	DEBITI V/AZIENDE SANITARIE PUBBLICHE DELLA REGIONE			
PDA160	Debiti v/Aziende sanitarie pubbliche della Regione - per quota FSR	-	-	
PDA170	Debiti v/Aziende sanitarie pubbliche della Regione - finanziamento sanitario aggiuntivo corrente LEA	-	-	
PDA180	Debiti v/Aziende sanitarie pubbliche della Regione - finanziamento sanitario aggiuntivo corrente extra LEA	-	-	
PDA190	Debiti v/Aziende sanitarie pubbliche della Regione - mobilità in compensazione	-	-	
PDA200	Debiti v/Aziende sanitarie pubbliche della Regione - mobilità non in compensazione	6.002.874,92		
PDA210	Debiti v/Aziende sanitarie pubbliche della Regione - altre prestazioni		-	
PDA220	Debiti v/Aziende Sanitarie pubbliche fuori Regione	535.560,50		
PDA230	Debiti v/Aziende sanitarie pubbliche della Regione per versamenti c/patrimonio netto	-		
	TOTALE DEBITI V/AZIENDE SANITARIE PUBBLICHE	6.538.435,42	-	
	DEBITI V/SOCIETA' PARTECIPATE E/O ENTI DIPENDENTI			
PDA250	Debiti v/enti regionali:			
			
			
PDA260	Debiti v/sperimentazioni gestionali:			
			
			
PDA270	Debiti v/altre partecipate:	2.225.527,63		2.664.781,21
			
			
PDA280	DEBITI V/FORNITORI:	243.440.109,81	-	-
PDA291	Debiti verso erogatori (privati accreditati e convenzionati) di prestazioni sanitarie	64.444.771,47	-	-
PDA301	Debiti verso altri fornitori	178.995.338,34	-	-
PDA310	DEBITI V/ISTITUTO TESORIERE	-	-	-
PDA320	DEBITI TRIBUTARI	15.155.487,69	-	-
PDA330	DEBITI V/ISTITUTI PREVIDENZIALI, ASSISTENZIALI E SICUREZZA SOCIALE:	15.216.612,01	-	-
PDA340	DEBITI V/ALTRI:	142.439.366,96	-	-
PDA350	Debiti v/altri finanziatori	16.799.327,72	-	-
PDA360	Debiti v/dipendenti	86.310.141,12	-	-
PDA370	Debiti v/gestioni liquidatorie	-	-	-
PDA380	Altri debiti diversi:	39.329.898,12	-	-
	medicina di base	22.150.270,31	-	-
	diversi	17.179.627,81	-	-



4.12 RATEI E RISCONTI PASSIVI

CODICE MOD. CE	RATEI PASSIVI	Importo	di cui oltre 12 mesi
BA1930	Manutenzione e riparazione agli impianti e macchinari		-
BA2020	Canoni di noleggio - area sanitaria		-

Tabella 46 -Ratei passivi – Dettaglio a livello di costo (codice CE)

CODICE MOD. CE	RISCONTI PASSIVI	Importo	di cui oltre 12 mesi
BA1930	Manutenzione e riparazione agli impianti e macchinari		-
BA2020	Canoni di noleggio - area sanitaria		-

Tabella 47 - Risconti passivi – Dettaglio a livello di ricavo (codice CE)

Altre informazioni relative a ratei e risconti passivi.

Informazione	Caso presente in azienda?	Se sì, illustrare
Altro. Esistono altre informazioni che si ritiene necessario fornire per soddisfare la regola generale secondo cui “Se le informazioni richieste da specifiche disposizioni di legge non sono sufficienti a dare una rappresentazione veritiera e corretta, si devono fornire le informazioni complementari necessarie allo scopo” (art 2423 cc)?	NO	

4.13 CONTI D'ORDINE

CODICE MOD. SP	CONTI D'ORDINE	Valore iniziale	Incrementi	Decrementi	Valore finale
PFA000	F.1) CANONI DI LEASING ANCORA DA PAGARE				
PFA010	F.2) DEPOSITI CAUZIONALI				
PFA020	F.3) BENI IN COMODATO	992.000	-	-	992.000
PFA030	F.4) ALTRI CONTI D'ORDINE				
	Canoni di leasing a scadere				
	Depositi cauzionali				
	Beni di terzi presso l'Azienda				
	Garanzie prestate (fideiussioni, avalli, altre garanzie personali e reali)				
	Garanzie ricevute (fideiussioni, avalli, altre garanzie personali e reali)				
	Beni in contenzioso				
	Altri impegni assunti				
	...				

Tabella 48 - Dettagli e movimentazioni dei conti d'ordine

Altre informazioni relative a conti d'ordine.

Informazione	Caso presente in azienda?		Se sì, illustrare
CO01. Sono state attivate operazioni di project finance?	NO		
CO02. Esistono beni dell'Azienda presso terzi (in deposito, in pegno o in comodato)?	SI		Vedasi commento in calce alla tabella 49.
CO03 – Altro. Esistono altre informazioni che si ritiene necessario fornire per soddisfare la regola generale secondo cui “Se le informazioni richieste da specifiche disposizioni di legge non sono sufficienti a dare una rappresentazione veritiera e corretta, si devono fornire le informazioni complementari necessarie allo scopo” (art 2423 cc)?	NO		

5 ILLUSTRAZIONE DELLA MOVIMENTAZIONE NEL CONTO ECONOMICO

5.1 CONTRIBUTI IN CONTO ESERCIZIO - EURO 1.879.772.055,03

CODICE MOD.CE	Contributi in c/esercizio	VALORE CE AL 31/12/2020	VALORE CE AL 31/12/2019	VARIAZIONI IMPORTO	VARIAZIONI %
AA0010	A.1) Contributi in c/esercizio	1.879.772.055,03	1.895.951.439,61	-16.179.384,58	-0,85%
AA0020	A.1.A) Contributi da Regione o Prov. Aut. per quota F.S. regionale	1.849.604.870,40	1.862.243.605,26	-12.638.734,86	-0,68%
AA0030	A.1.A.1) da Regione o Prov. Aut. per quota F.S. regionale indistinto	1.831.393.004,60	1.837.299.771,39	-5.906.766,79	-0,32%
AA0031	A.1.A.1.1) Finanziamento indistinto	1.769.267.318,27	1.806.980.530,32	-37.713.212,05	-2,09%
AA0032	A.1.A.1.2) Finanziamento indistinto finalizzato da Regione	62.125.686,33	30.319.241,07	31.806.445,26	104,91%
AA0033	A.1.A.1.3) Funzioni	0,00	0,00	0,00	0,00%
AA0034	A.1.A.1.3.A) Funzioni - Pronto Soccorso	0,00	0,00	0,00	0,00%
AA0035	A.1.A.1.3.B) Funzioni - Altro	0,00	0,00	0,00	0,00%
AA0036	A.1.A.1.4) Quota finalizzata per il Piano aziendale di cui all'art. 1, comma 528, L. 208/2015	0,00	0,00	0,00	0,00%
AA0040	A.1.A.2) da Regione o Prov. Aut. per quota F.S. regionale vincolato	18.211.865,80	24.943.833,87	-6.731.968,07	-26,99%
AA0050	A.1.B) Contributi c/esercizio (extra fondo)	30.156.200,50	33.707.834,35	-3.551.633,85	-10,54%
AA0060	A.1.B.1) da Regione o Prov. Aut. (extra fondo)	30.047.323,93	33.685.034,35	-3.637.710,42	-10,80%
AA0070	A.1.B.1.1) Contributi da Regione o Prov. Aut. (extra fondo) vincolati	30.047.323,93	33.685.034,35	-3.637.710,42	-10,80%
AA0080	A.1.B.1.2) Contributi da Regione o Prov. Aut. (extra fondo) - Risorse aggiuntive da bilancio regionale a titolo di copertura LEA	0,00	0,00	0,00	0,00%
AA0090	A.1.B.1.3) Contributi da Regione o Prov. Aut. (extra fondo) - Risorse aggiuntive da bilancio regionale a titolo di copertura extra LEA	0,00	0,00	0,00	0,00%
AA0100	A.1.B.1.4) Contributi da Regione o Prov. Aut. (extra fondo) - Altro	0,00	0,00	0,00	0,00%
AA0110	A.1.B.2) Contributi da Aziende sanitarie pubbliche della Regione o Prov. Aut. (extra fondo)	62.019,64	0,00	62.019,64	100,00%
AA0120	A.1.B.2.1) Contributi da Aziende sanitarie pubbliche della Regione o Prov. Aut. (extra fondo) vincolati	62.019,64	0,00	62.019,64	0,00%
AA0130	A.1.B.2.2) Contributi da Aziende sanitarie pubbliche della Regione o Prov. Aut. (extra fondo) altro	0,00	0,00	0,00	0,00%
AA0140	A.1.B.3) Contributi da altri soggetti pubblici (extra fondo)	46.856,93	22.800,00	24.056,93	105,51%
AA0141	A.1.B.3.1) Contributi da Ministero della Salute (extra fondo)	46.856,93	0,00	46.856,93	100,00%
AA0150	A.1.B.3.2) Contributi da altri soggetti pubblici (extra fondo) vincolati	0,00	0,00	0,00	0,00%
AA0160	A.1.B.3.3) Contributi da altri soggetti pubblici (extra fondo) altro	0,00	0,00	0,00	0,00%
AA0170	A.1.B.3.4) Contributi da altri soggetti pubblici (extra fondo) altro	0,00	22.800,00	-22.800,00	-100,00%
AA0171	A.1.B.3.5) Contributi da altri soggetti pubblici (extra fondo) - in attuazione dell'art.79, comma 1 sexies lettera c), del D.L. 112/2008, convertito con legge 133/2008 e della legge 23 dicembre 2009 n.	0,00	0,00	0,00	0,00%
AA0180	A.1.C) Contributi c/esercizio per ricerca	0,00	0,00	0,00	0,00%
AA0190	A.1.C.1) Contributi da Ministero della Salute per ricerca corrente	0,00	0,00	0,00	0,00%
AA0200	A.1.C.2) Contributi da Ministero della Salute per ricerca finalizzata	0,00	0,00	0,00	0,00%
AA0210	A.1.C.3) Contributi da Regione ed altri soggetti pubblici per ricerca	0,00	0,00	0,00	0,00%
AA0220	A.1.C.4) Contributi da privati per ricerca	0,00	0,00	0,00	0,00%
AA0230	A.1.D) Contributi c/esercizio da privati	10.984,13	0,00	10.984,13	100,00%

CODICE MOD. CE	CONTRIBUTI IN C/ESERCIZIO	Quota capitaria	Quote finalizzate	Contributo fondo di sostegno	totale	Note
AA0030	Contributi da Regione o Prov. Aut. per quota F.S. regionale indistinto	1.835.711.521,00	62.125.686,33	-66.444.202,73	1.831.393.004,60	
AA0031	A.1.A.1.1) Finanziamento indistinto	1.835.711.521,00	0,00	-66.444.202,73	1.769.267.318,27	
AA0032	A.1.A.1.2) Finanziamento indistinto finalizzato da Regione	0,00	62.125.686,33	0,00	62.125.686,33	
AA0080	Contributi da Regione o Prov. Aut. (extra fondo) - Risorse aggiuntive da bilancio regionale a titolo di copertura LEA					
AA0090	Contributi da Regione o Prov. Aut. (extra fondo) - Risorse aggiuntive da bilancio regionale a titolo di copertura extra LEA					

Tabella 49 - Dettagli contributi in conto esercizio



CODICE MOD. CE	DETTAGLIO CONTRIBUTI IN C/ESERCIZIO	Atto	Data	Oggetto	Importo assegnato	Importo utilizzato nell'esercizio	Codice conto
AA0020	DA REGIONE O P.A. PER QUOTA F.S. REGIONALE:				1.849.604.870,40	1.849.604.870,40	4.01.01.00.00
AA0030	Quota F.S.R. indistinto:				1.831.393.004,60	1.831.393.004,60	4.01.01.01.00
AA0031	QUOTA CAPITARIA 2020	Assegnazione provvisoria 2020		Assegnazione provvisoria 2020	1.835.711.521,00		4.01.01.01.01
AA0031	QUOTA PER RIEQUILIBRIO	Assegnazione provvisoria 2020		Assegnazione provvisoria 2020	66.444.202,73		4.01.01.01.01
AA0032	QUOTE FINALIZZATE	Assegnazione provvisoria 2020		Assegnazione provvisoria 2020	62.125.686,33		4.01.01.01.03
AA0040	Quota F.S.R. vincolato:				18.211.865,80	18.211.865,80	4.01.01.02.00
	MEDICINA PENITENZIARIA - D.L.230/99	Assegnazione provvisoria 2020		Assegnazione provvisoria 2020	137.878,00	137.878,00	4.01.01.02.04
	SUES 118	Assegnazione provvisoria 2020		Assegnazione provvisoria 2020	1.597.796,00	1.597.796,00	4.01.01.02.07
	DDS.1226/2020 - SCONTO FARMACIE CON FATTURATO < 150.000 EURO - QUOTA STATO/REGIONE	Assegnazione provvisoria 2020		Assegnazione provvisoria 2020	62.482,80	62.482,80	4.01.01.02.09
	SANITA' PENITENZIARIA D.L.222/2015	Assegnazione provvisoria 2020		Assegnazione provvisoria 2020	3.409.425,00	3.409.425,00	4.01.01.02.99
	FARMACI INNOVATIVI	Assegnazione provvisoria 2020		Assegnazione provvisoria 2020	13.004.284,00	13.004.284,00	4.01.01.02.99
AA0050	EXTRA FONDO:				30.047.323,93	30.047.323,93	4.01.02.00.00
AA0070	Contributi da Regione o Prov. Aut. (extra fondo) vincolati:				30.047.323,93	30.047.323,93	4.01.02.01.01
	INDENN. VITALIZIA TALASSEMICI	D.D.S. 791_2020 ASS. SALUTE		Contributo 2020	918.758,17	918.758,17	4.01.02.01.01
	INDENN. VITALIZIA TALASSEMICI	DDS.357_29/04/2021 ASS.SALUTE		Contributo 2020	773.553,62	773.553,62	4.01.02.01.01
	INDENNITA' KM. TALASSEMICI - 2019	DDG.365_29/04/2021 ASS. SALUTE		Contributo 2020	14.094,12	14.094,12	4.01.02.01.01
	CONTRIB.DISABILITA' GRAVISSIMA APRILE	D.R.S.386/2020 ASS.FAMGLIA SERV.7		Contributo 2020	1.538.709,19	1.538.709,19	4.01.02.01.01
	CONTRIB.DISABILITA' GRAVISSIMA MAGGIO	D.R.S.503/2020 ASS.FAMGLIA SERV.7		Contributo 2020	2.637.840,00	2.637.840,00	4.01.02.01.01
	CONTRIB.DISABILITA' GRAVISSIMA GIUGNO	D.R.S.982/2020 ASS.FAMGLIA SERV.7		Contributo 2020	2.550.840,00	2.550.840,00	4.01.02.01.01
	CONTRIB.DISABILITA' GRAVISSIMA - LUGLIO/AGOSTO	D.R.S.847/2020 ASS.FAMGLIA SERV.7		Contributo 2020	5.050.320,00	5.050.320,00	4.01.02.01.01
	CONTRIB.DISABILITA' GRAVISSIMA SETTEMBRE	D.R.S.1110/2020 ASS.FAMGLIA SERV.7		Contributo 2020	5.565.360,00	5.565.360,00	4.01.02.01.01
	CONTRIB.DISABILITA' GRAVISSIMA OTTOBRE	D.R.S. N.1290/2020 ASSESS. FAMGLIA		Contributo 2020	3.756.360,00	3.756.360,00	4.01.02.01.01
	CONTRIB.DISABILITA' GRAVISSIMA NOV/DIC.2020 + BUDGET AGGIUNTIVO DI E.683670	D.R.S. N.1537/2020 ASSESS. FAMGLIA		Contributo 2020	5.526.390,00	5.526.390,00	4.01.02.01.01
	DISABILI MINORI GRAVISSIMI NOV./DIC. 2020	D.R.S. N.1621/2020 ASSESS. FAMGLIA		Contributo 2020	1.461.600,00	1.461.600,00	4.01.02.01.01
	D.A.1122/2020 ASS.SALUTE - PROVENTI DA SANZIONI AMMINISTR. X IGIENE E SICUREZZA	D.A.1122/2020 ASS.SALUT		Contributo 2020	253.498,83	253.498,83	4.01.02.01.01
AA0080	Contributi da Regione o Prov. Aut. (extra fondo) - Risorse aggiuntive da bilancio regionale a titolo di copertura LEA						
AA0090	Contributi da Regione o Prov. Aut. (extra fondo) - Risorse aggiuntive da bilancio regionale a titolo di copertura extra LEA						
AA0100	Contributi da Regione o Prov. Aut. (extra fondo) - Altro						
AA0120	Contributi da Aziende sanitarie pubbliche della Regione o Prov. Aut. (extra fondo) vincolati:						
AA0130	Contributi da Aziende sanitarie pubbliche (extra fondo) altro:						
AA0150	Contributi da altri soggetti pubblici (extra fondo) vincolati:						
AA0160	Contributi da altri soggetti pubblici (extra fondo) L.210/92:						
AA0170	Contributi da altri soggetti pubblici (extra fondo) altro:						
AA0230	CONTRIBUTI DA PRIVATI:						

Tab

Tabella 50 - Informativa contributi in conto esercizio

In merito all'assegnazione relativa all'anno 2020 si segnala che in ottemperanza alle disposizioni di cui alla nota 30104 del 23/06/2021 si è provveduto a redigere il bilancio di esercizio facendo riferimento alle quote di contributi di fondo sanitario indistinto e vincolato e di payback attribuite in sede di negoziazione per l'anno 2020. Si è altresì fatto riferimento alla tab. A – consuntivo 2020 aggiornata con la contribuzione al fondo di sostegno indicato nella tabella allegata alla succitata nota.

5.2 RETTIFICA CONTRIBUTI IN CONTO ESERCIZIO PER DESTINAZIONE AD INVESTIMENTI

CODICE MOD. CE	DETTAGLIO RETTIFICA CONTRIBUTI C/ESERCIZIO PER DESTINAZIONE AD INVESTIMENTI	Contributo assegnato	Quota destinata ad investimenti	Incidenza %
AA0020	Contributi in c/esercizio da Regione o P.A. per quota F.S. regionale	1.849.604.870,40	3.791.508,04	0,20%
AA0060	Contributi in c/esercizio da Regione o P.A. extra fondo	30.047.323,93	-	
AA0110	Contributi in c/esercizio da aziende sanitarie pubbliche (extra fondo)	-	-	
AA0180	Contributi in c/esercizio per ricerca	-	-	
AA0230	Contributi in c/esercizio da privati	-	-	
	Totale	1.879.652.194,33	3.791.508,04	0,20%

Tabella 51 - Dettaglio rettifica contributi in conto esercizio per destinazione ad investimenti

Altre informazioni relative a contributi in conto esercizio.

Informazione	Caso presente in azienda?	Se sì, illustrare
Sono state rilevate significative variazioni rispetto all'esercizio precedente?	NO	

5.3 UTILIZZO FONDI PER QUOTE INUTILIZZATE CONTRIBUTI FINALIZZATI E VINCOLATI DI ESERCIZI PRECEDENTI

Si fornisce il dettaglio della composizione:

AA0271				
A.3.A) Utilizzo fondi per quote inutilizzate contributi di esercizi precedenti da Regione o Prov. Aut. per quota F.S. regionale indistinto finalizzato				
Descrizione del contributo	Valore complessivo assegnato ed accantonato	Valore già utilizzato	Valore espresso a CE a titolo di sterilizzazione dei correlati costi specifici espressi	totale della specifica disponibilità residua a fondo patrimoniale correlato allo specifico contributo
STERILIZZ. COSTI PROG.RIQUALIF.PERS.118 AUTISTA SOCCORR. - 2011	209.425,00	177.702,47	-	31.722,53
STERILIZZ. COSTI BRUCELLOSI E RANDAGISMO - 2018	568.000,00	97.462,99	157.601,41	312.935,60
STERILIZZ. COSTI BRUCELLOSI E RANDAGISMO - 2019	568.000,00	-	-	568.000,00
STERILIZZ. COSTI "SORVEGL.PASSI" - 2018	20.000,00	-	20.000,00	-
STERILIZZ. COSTI "SORVEGL.PASSI" - 2019	10.000,00	-	-	10.000,00
STERILIZZ. COSTI "INCENTIVAZIONE PLASMA" - 2002/2007	434.722,06	397.845,99	36.876,07	-
STERILIZZ. COSTI "INCENTIVAZIONE PLASMA" - 2012	144.000,00	-	11.225,49	132.774,51
STERILIZZ. COSTI "INCENTIVAZIONE PLASMA" - 2013	102.700,00	-	-	102.700,00
STERILIZZ. COSTI "INCENTIVAZIONE PLASMA" - 2016	159.700,00	-	-	159.700,00
STERILIZZ. COSTI "INCENTIVAZIONE PLASMA" - 2017	149.925,00	-	-	149.925,00
STERILIZZ. COSTI "INCENTIVAZIONE PLASMA" - 2018	138.500,00	-	-	138.500,00
STERILIZZ. COSTI "INCENTIVAZIONE PLASMA" - 2019	118.925,00	-	-	118.925,00
STERILIZZ. COSTI CURA DIPENDENZA DAL GIOCO D'AZZARDO - 2015	1.037.473,00	-	3.952,31	1.033.520,69
STERILIZZ. COSTI CURA DIPENDENZA DAL GIOCO D'AZZARDO - 2016	1.036.946,00	-	-	1.036.946,00
STERILIZZ. COSTI CURA DIPENDENZA DAL GIOCO D'AZZARDO - 2017	1.016.517,00	-	-	1.016.517,00
STERILIZZ. COSTI CURA DIPENDENZA DAL GIOCO D'AZZARDO - 2018	1.034.556,00	-	-	1.034.556,00
STERILIZZ. COSTI CURA DIPENDENZA DAL GIOCO D'AZZARDO - 2019	1.030.410,00	-	-	1.030.410,00
STERILIZZ. COSTI QUOTA AIDS DOMICILIARE - 2017	292.000,00	143.720,00	148.280,00	-
STERILIZZ. COSTI QUOTA AIDS DOMICILIARE - 2018	292.000,00	-	292.000,00	-
STERILIZZ. COSTI QUOTA AIDS DOMICILIARE - 2019	292.000,00	-	292.000,00	-
STERILIZZ. COSTI QUOTA 0,1% - ART.25 C.13 L.R.19/2005 - ALZHEIMER - 2017	1.816.970,00	135.800,20	166.725,00	1.514.444,80
STERILIZZ. COSTI QUOTA 0,1% - ART.25 C.13 L.R.19/2005 - ALZHEIMER - 2018	1.849.500,00	-	-	1.849.500,00
STERILIZZ. COSTI QUOTA 0,1% - ART.25 C.13 L.R.19/2005 - ALZHEIMER - 2019	1.850.300,00	-	-	1.850.300,00
STERILIZZ. COSTI FARMACIE RURALI - 2018	223.088,00	-	223.088,00	-
STERILIZZ. COSTI FARMACIE RURALI - 2019	227.313,35	-	-	227.313,35
TOTALI	14.622.970,41	952.531,65	1.351.748,28	12.318.690,48

AA0280				
A.3.A) Utilizzo fondi per quote inutilizzate contributi di esercizi precedenti da Regione o Prov. Aut. per quota F.S. regionale vincolato				
Descrizione del contributo	Valore complessivo assegnato ed accantonato	Valore già utilizzato	Valore espresso a CE a titolo di sterilizzazione dei correlati costi specifici espressi	totale della specifica disponibilità residua a fondo patrimoniale correlato allo specifico contributo
STERILIZZ. COSTI ATTIVITA' PIANI PREVENZIONE - 2009	3.785.773,00	3.711.557,21	40.462,75	33.753,04
STERILIZZ. COSTI SCREENING TUMORE COLON RETTO - 2009	1.007.565,00	814.804,94	137.931,19	54.828,87
STERILIZZ. COSTI SCREENING TUMORE CERVICIE UTERINA - 2009	1.040.377,00	1.040.377,00	-	-
STERILIZZ. COSTI PROG. PSN 2010	10.249.100,18	9.514.934,19	97.962,07	636.203,92
STERILIZZ. COSTI PROG. PSN 2011	13.259.729,00	10.825.494,10	925.911,78	1.508.323,12
STERILIZZ. COSTI PROG. PSN 2012	13.405.024,00	5.970.579,77	473.503,13	6.960.941,10
STERILIZZ. COSTI PROG. PSN 2013	7.218.383,00	1.070.789,66	1.211.298,02	4.936.295,32
STERILIZZ. COSTI PROG. PSN 2014	8.376.679,00	1.086.396,50	258.695,86	7.031.586,64
STERILIZZ. COSTI PROG. PSN 2015	3.449.272,50	-	-	3.449.272,50
STERILIZZ. COSTI PROG. PSN 2016	3.168.912,00	-	41.890,00	3.127.022,00
STERILIZZ. COSTI PROG. PSN 2017	602.330,00	-	-	602.330,00
FONDO PSN - ECONOMIE ANNI PRECEDENTI	3.769.315,20	-	-	3.769.315,20
TOTALI	69.332.459,88	34.034.933,37	3.187.654,80	32.109.871,71

AA0290				
A.3.B) Utilizzo fondi per quote inutilizzate contributi di esercizi precedenti da soggetti pubblici (extra fondo) vincolati				
Descrizione del contributo	Valore complessivo assegnato ed accantonato	Valore già utilizzato	Valore espresso a CE a titolo di sterilizzazione dei correlati costi specifici espressi	totale della specifica disponibilità residua a fondo patrimoniale correlato allo specifico contributo
STERILIZZ. COSTI PROG. "ASP CATANZARO" - 2010	110.000,00	90.881,40	-	19.118,60
STERILIZZ. COSTI PROG. STALKING E VIOLENZA - 2010	63.735,13	59.717,24	-	4.017,89
STERILIZZ. COSTI PROG. ATTIVAGIOVANI - 2010	140.470,62	136.358,29	-	4.112,33
STERILIZZ. COSTI PROCREAZ.MEDICALM.ASSISTITA (PMA) - 2017	745.000,00	358.845,32	383.582,00	2.572,68
STERILIZZ. COSTI PROCREAZ.MEDICALM.ASSISTITA (PMA) - 2019	183.827,52	-	-	183.827,52
STERILIZZ. COSTI PROG.CCM 2015 "ARGENTO ATTIVO" - 2017	25.000,00	20.825,94	-	4.174,06
STERILIZZ. COSTI PROG.PSN - NON ASSEGNATI DA ASS.SALUTE - 2017	15.000,00	-	5.000,00	10.000,00
STERILIZZ. COSTI DISABILI GRAVISSIMI - 2017/2018	57.425.110,61	53.838.631,43	727.339,00	2.859.140,18
STERILIZZ. COSTI DISABILI GRAVISSIMI - 2019	31.843.200,00	31.780.367,00	-	62.833,00
STERILIZZ. COSTI FINANZ. QSN 2007/2013	3.172.881,22	-	-	3.172.881,22
TOTALI	93.724.225,10	86.285.626,62	1.115.921,00	6.322.677,48

5.4 RICAVI PER PRESTAZIONI SANITARIE E SOCIO SANITARIE A RILEVANZA SANITARIA – EURO 60.771.792,37

CODICE MOD. CE	Ricavi per prestazioni sanitarie e socio sanitarie a rilevanza sanitaria	Valore CE al 31/12/2019	Valore CE al 31/12/2018	Variazioni importo	Variazioni %
AA0320	A.4) Ricavi per prestazioni sanitarie e socio sanitarie a rilevanza sanitaria	60.771.792,37	58.505.782,52	2.266.009,85	4%
AA0330	A.4.A) Ricavi per prestazioni sanitarie e socio sanitarie a rilevanza sanitaria erogate a soggetti pubblici	53.697.865,23	51.924.467,55	1.773.397,68	3%
AA0340	A.4.A.1) Ricavi per prestaz. sanitarie e socio sanitarie a rilevanza sanitaria erogate ad Aziende sanitarie pubbliche della Regione	51.300.213,74	50.340.648,82	959.564,92	2%
AA0350	A.4.A.1.1) Prestazioni di ricovero	35.170.704,97	35.488.000,00	-317.295,03	-1%
AA0360	A.4.A.1.2) Prestazioni di specialistica ambulatoriale	7.340.877,96	6.330.000,00	1.010.877,96	16%
AA0361	A.4.A.1.3) Prestazioni di pronto soccorso non seguite da ricovero	-	-	-	-
AA0370	A.4.A.1.4) Prestazioni di psichiatria residenziale e semiresidenziale	359.338,00	252.000,00	107.338,00	43%
AA0380	A.4.A.1.5) Prestazioni di File F	4.129.176,88	3.577.000,00	552.176,88	15%
AA0390	A.4.A.1.6) Prestazioni servizi MMG, PLS, Contin. assistenziale	161.755,00	152.000,00	9.755,00	6%
AA0400	A.4.A.1.7) Prestazioni servizi farmaceutica convenzionata	957.923,60	909.000,00	48.923,60	5%
AA0410	A.4.A.1.8) Prestazioni termali	-	-	-	-
AA0420	A.4.A.1.9) Prestazioni trasporto ambulanze ed elisoccorso	-	-	-	-
AA0421	A.4.A.1.10) Prestazioni assistenza integrativa	-	-	-	-
AA0422	A.4.A.1.11) Prestazioni assistenza protesica	-	-	-	-
AA0423	A.4.A.1.12) Prestazioni assistenza riabilitativa extraospedaliera	1.543.013,94	-	-	-
AA0424	A.4.A.1.13) Ricavi per cessione di emocomponenti e cellule staminali	-	-	-	-
AA0425	A.4.A.1.14) Prestazioni assistenza domiciliare integrata (ADI)	-	-	-	-
AA0430	A.4.A.1.15) Altre prestazioni sanitarie e socio-sanitarie a rilevanza sanitaria	1.637.423,39	3.632.648,82	-1.995.225,43	-55%
AA0440	A.4.A.2) Ricavi per prestaz. sanitarie e socio sanitarie a rilevanza sanitaria erogate ad altri soggetti pubblici	540.528,80	76.818,73	463.710,07	604%
AA0450	A.4.A.3) Ricavi per prestaz. sanitarie e socio sanitarie a rilevanza sanitaria erogate a soggetti pubblici Extraregione	1.857.122,69	1.507.000,00	350.122,69	23%
AA0460	A.4.A.3.1) Prestazioni di ricovero	511.658,43	377.000,00	134.658,43	36%
AA0470	A.4.A.3.2) Prestazioni ambulatoriali	46.346,19	45.000,00	1.346,19	3%
AA0471	A.4.A.3.3) Prestazioni pronto soccorso non seguite da ricovero	-	-	-	-
AA0480	A.4.A.3.4) Prestazioni di psichiatria non soggetta a compensazione (resid. e semiresid.)	-	-	-	-
AA0490	A.4.A.3.5) Prestazioni di File F	105.909,55	134.000,00	-28.090,45	-21%
AA0500	A.4.A.3.6) Prestazioni servizi MMG, PLS, Contin. assistenziale Extraregione	138.569,00	127.000,00	11.569,00	9%
AA0510	A.4.A.3.7) Prestazioni servizi farmaceutica convenzionata Extraregione	466.182,57	439.000,00	27.182,57	6%
AA0520	A.4.A.3.8) Prestazioni termali Extraregione	-	-	-	-
AA0530	A.4.A.3.9) Prestazioni trasporto ambulanze ed elisoccorso Extraregione	-	-	-	-
AA0541	A.4.A.3.10) Prestazioni assistenza integrativa da pubblico (extraregione)	-	-	-	-
AA0542	A.4.A.3.11) Prestazioni assistenza protesica da pubblico (extraregione)	-	-	-	-
AA0550	A.4.A.3.12) Ricavi per cessione di emocomponenti e cellule staminali Extraregione	-	-	-	-
AA0560	A.4.A.3.13) Ricavi GSA per differenziale saldo mobilità interregionale	-	-	-	-
AA0561	A.4.A.3.14) Altre prestazioni sanitarie e socio sanitarie a rilevanza sanitaria erogate a soggetti pubblici Extraregione	-	-	-	-
AA0570	A.4.A.3.15) Altre prestazioni sanitarie e socio sanitarie a rilevanza sanitaria non soggette a compensazione Extraregione	-	-	-	-
AA0580	A.4.A.3.15.A) Prestazioni di assistenza riabilitativa non soggette a compensazione Extraregione	-	-	-	-
AA0590	A.4.A.3.15.B) Altre prestazioni sanitarie e socio-sanitarie a rilevanza sanitaria non soggette a compensazione Extraregione	-	-	-	-
AA0600	A.4.A.3.16) Altre prestazioni sanitarie a rilevanza sanitaria - Mobilità attiva Internazionale	588.456,95	385.000,00	203.456,95	53%
AA0601	A.4.A.3.17) Altre prestazioni sanitarie a rilevanza sanitaria - Mobilità attiva Internazionale rilevata dalle AO, AOU, IRCCS.	-	-	-	-
AA0602	A.4.A.3.18) Altre prestazioni sanitarie e socio sanitarie a rilevanza sanitaria ad Aziende sanitarie e casse mutua estera - (fatturate direttamente)	-	-	-	-
AA0610	A.4.B) Ricavi per prestazioni sanitarie e socio sanitarie a rilevanza sanitaria erogate da privati v/residenti Extraregione in compensazione (mobilità attiva)	1.089.135,64	1.336.000,00	-246.864,36	-18%
AA0620	A.4.B.1) Prestazioni di ricovero da priv. Extraregione in compensazione (mobilità attiva)	795.000,00	901.000,00	-106.000,00	-12%
AA0630	A.4.B.2) Prestazioni ambulatoriali da priv. Extraregione in compensazione (mobilità attiva)	288.215,73	364.000,00	-75.784,27	-21%
AA0631	A.4.B.3) Prestazioni di pronto soccorso non seguite da ricovero da priv. Extraregione in compensazione (mobilità attiva)	-	-	-	-
AA0640	A.4.B.4) Prestazioni di File F da priv. Extraregione in compensazione (mobilità attiva)	5.919,91	71.000,00	-65.080,09	-92%
AA0650	A.4.B.5) Altre prestazioni sanitarie e socio sanitarie a rilevanza sanitaria erogate da privati v/residenti Extraregione in compensazione (mobilità attiva)	-	-	-	-
AA0660	A.4.C) Ricavi per prestazioni sanitarie e socio sanitarie a rilevanza sanitaria erogate a privati	5.076.170,77	4.306.969,53	769.201,24	18%
AA0670	A.4.D) Ricavi per prestazioni sanitarie erogate in regime di intramoenia	908.620,73	938.345,44	-29.724,71	-3%
AA0680	A.4.D.1) Ricavi per prestazioni sanitarie intramoenia - Area ospedaliera	-	-	-	-
AA0690	A.4.D.2) Ricavi per prestazioni sanitarie intramoenia - Area specialistica	785.866,86	812.358,06	-26.491,20	-3%
AA0700	A.4.D.3) Ricavi per prestazioni sanitarie intramoenia - Area sanità pubblica	24.977,14	20.650,00	4.327,14	21%
AA0710	A.4.D.4) Ricavi per prestazioni sanitarie intramoenia - Consulenze (ex art. 55 c.1 lett. c), d) ed ex art. 57-58)	97.776,73	105.337,38	-7.560,65	-7%
AA0720	A.4.D.5) Ricavi per prestazioni sanitarie intramoenia - Consulenze (ex art. 55 c.1 lett. c), d) ed ex art. 57-58) (Aziende sanitarie pubbliche della Regione)	-	-	-	-
AA0730	A.4.D.6) Ricavi per prestazioni sanitarie intramoenia - Altro	-	-	-	-
AA0740	A.4.D.7) Ricavi per prestazioni sanitarie intramoenia - Altro (Aziende sanitarie pubbliche della Regione)	-	-	-	-



I dati sui flussi di mobilità attiva sanitaria sia intra che extraregione sono stati comunicati dall'Assessorato della Salute tramite "Tabella A" allegata alla nota prot./Dip.5/n.29441 del 18/06/2021, successivamente modificata con nota 30104 del 23/06/2021 avente ad oggetto "Disposizioni chiusura dei Bilanci d'esercizio 2020".

CODICE MOD. CE	DETTAGLIO RICAVI PER PRESTAZIONI SANITARIE IN MOBILITA'	AOR Villa Sofia-Cervello	Arnas Civico	AUO Policlinico Palermo	IRCCS BONINO PULEJO MESSINA	ASP Caltanissetta	ASP Trapani	AUO Policlinico Messina	ASP Enna	Mobilità attiva	TOTALE
	RICAVI DA MOBILITA' SANITARIA INFRAREGIONALE (A)	-	-	-	-	-	-	-	-	50.036.954,33	50.036.954,33
AA0350	Prestazioni di ricovero	-	-	-	-	-	-	-	-	34.771.563,40	34.771.563,40
AA0360	Prestazioni di specialistica ambulatoriale	-	-	-	-	-	-	-	-	7.336.426,09	7.336.426,09
AA0370	Prestazioni di psichiatria residenziale e semiresidenziale	-	-	-	-	-	-	-	-	276.805,00	276.805,00
AA0380	Prestazioni di File F	-	-	-	-	-	-	-	-	3.054.322,77	3.054.322,77
AA0390	Prestazioni servizi MMG, P.L.S. Contin. assistenziale	-	-	-	-	-	-	-	-	155.709,00	155.709,00
AA0400	Prestazioni servizi farmaceutica convenzionata	-	-	-	-	-	-	-	-	1.019.541,19	1.019.541,19
AA0410	Prestazioni termali	-	-	-	-	-	-	-	-	0,00	0,00
AA0420	Prestazioni trasporto ambulanze ed eliocorso	-	-	-	-	-	-	-	-	0,00	0,00
AA0423	Prestazioni assistenza riabilitativa extraospedaliera	-	-	-	-	-	-	-	-	1.494.123,34	1.494.123,34
AA0430	Altre prestazioni sanitarie e socio-sanitarie	-	-	-	-	-	-	-	-	1.928.463,54	1.928.463,54
	RICAVI DA MOBILITA' SANITARIA EXTRAREGIONALE (B)									1.157.884,62	1.157.884,62
AA0460	Prestazioni di ricovero									332.127,87	332.127,87
AA0470	Prestazioni di specialistica ambulatoriale									33.955,91	33.955,91
AA0480	Prestazioni di psichiatria residenziale e semiresidenziale									0,00	0,00
AA0490	Prestazioni di File F									166.633,20	166.633,20
AA0500	Prestazioni servizi MMG, P.L.S. Contin. assistenziale									132.035,00	132.035,00
AA0510	Prestazioni servizi farmaceutica convenzionata									493.132,64	493.132,64
AA0520	Prestazioni termali									0,00	0,00
AA0530	Prestazioni trasporto ambulanze ed eliocorso									0,00	0,00
AA0540	Altre prestazioni sanitarie e socio-sanitarie									0,00	0,00
AA0550	Ricavi per cessione di emocomponenti e cellule staminali									0,00	0,00
AA0560	Ricavi per differenza tariffe TUC									0,00	0,00
AA0800	Ricavi per differenza tariffe TUC									0,00	0,00
	TOTALE RICAVI DA MOBILITA' (A+B)									51.194.838,95	51.194.838,95
AA0800	RICAVI PER PRESTAZIONI OGGETTO DI FATTURAZIONE DIRETTA INFRAREGIONALE (C)	0	0	0	0	0	0	0	0	3.452.447,72	3.452.447,72
	RICAVI PER PREST. OGGETTO DI FATTUR. DIRETTA EXTRAREGIONALE (D)										
	TOTALE RICAVI PER PREST. OGGETTO DI FATTURAZ. DIRETTA (C+D)									3.452.447,72	3.452.447,72
	TOTALE RICAVI AZIENDE REGIONE (A+C)										53.489.462,05
	TOTALE RICAVI AZIENDE EXTRA REGIONE (B+D)										1.157.884,62
	TOTALE RICAVI AZIENDE SANITARIE PUBBLICHE (A+B+C+D)										54.647.286,67

Tabella 52 - Dettaglio ricavi per prestazioni sanitarie in mobilità

Per il commento della voce AA0800 si veda il successivo paragrafo 5.5.

CODICE MOD. CE	PRESTAZIONI SANITARIE EROGATE IN REGIME DI INTRAMOENIA	Valore CE al 31/12/2020	Valore CE al 31/12/2019	Variazioni importo	Variazioni %
AA0680	Ricavi per prestazioni sanitarie intramoenia - Area ospedaliera	-	-	-	-
AA0690	Ricavi per prestazioni sanitarie intramoenia - Area specialistica	492.665,34	785.866,86	- 293.201,52	-37,3%
AA0700	Ricavi per prestazioni sanitarie intramoenia - Area sanità pubblica	-	24.977,14	- 24.977,14	-100,0%
AA0710	Ricavi per prestazioni sanitarie intramoenia - Consulenze (ex art. 55 c.1 lett. c), d) ed ex art. 57-58)	134.112,73	97.776,73	36.336,00	37,2%
AA0720	Ricavi per prestazioni sanitarie intramoenia - Consulenze (ex art. 55 c.1 lett. c), d) ed ex art. 57-58) (Aziende sanitarie pubbliche della Regione)	-	-	-	-
AA0730	Ricavi per prestazioni sanitarie intramoenia - Altro	-	-	-	-
AA0740	Ricavi per prestazioni sanitarie intramoenia - Altro (Aziende sanitarie pubbliche della Regione)	-	-	-	-
	TOTALE RICAVI INTRAMOENIA	626.778,07	908.620,73	- 281.842,66	-31,0%
BA1210	Compartecipazione al personale per att. libero professionale intramoenia - Area ospedaliera	-	193.156,90	- 193.156,90	-100,0%
BA1220	Compartecipazione al personale per att. libero professionale intramoenia - Area specialistica	351.885,41	462.817,42	- 110.932,01	-24,0%
BA1230	Compartecipazione al personale per att. libero professionale intramoenia - Area sanità pubblica	-	-	-	-
BA1240	Compartecipazione al personale per att. libero professionale intramoenia - Consulenze (ex art. 55 c.1 lett. c), d) ed ex Art. 57-58)	115.834,78	5.519,27	110.315,51	1998,7%
BA1250	Compartecipazione al personale per att. libero professionale intramoenia - Consulenze (ex art. 55 c.1 lett. c), d) ed ex Art. 57-58) (Aziende sanitarie pubbliche della Regione)	-	-	-	-
BA1260	Compartecipazione al personale per att. libero professionale intramoenia - Altro	-	39.100,00	- 39.100,00	-100,0%
BA1270	Compartecipazione al personale per att. libero professionale intramoenia - Altro (Aziende sanitarie pubbliche della Regione)	-	-	-	-
	TOTALE QUOTE RETROCESSE AL PERSONALE (ESCLUSO IRAP)	467.720,19	700.593,59	- 232.873,40	-33%
	Indennità di esclusività medica per attività di libera professione	20.986,98	11.478.295,45	- 11.457.308,47	-99,8%
	IRAP relativa ad attività di libera professione (intramoenia)	43.449,38	45.670,00	- 2.220,62	-4,9%
	Costi diretti aziendali	1.183,64	38.180,00	- 36.996,36	-96,9%
	Costi generali aziendali	43.975,20	60.100,00	- 16.124,80	-26,8%
	Fondo di perequazione	24.731,34	39.100,00	- 14.368,66	-36,7%
	Fondo di prevenzione	24.731,34	39.100,00	- 14.368,66	-36,7%
	TOTALE ALTRI COSTI INTRAMOENIA	159.057,88	11.700.445,45	- 11.541.387,57	-99%

Tabella 53 - Dettaglio ricavi e costi per prestazioni sanitarie erogate in regime di intramoenia



Con riferimento alla indennità di esclusività medica per attività libero-professionale si rappresenta che la medesima non è inclusa nella tariffa delle prestazioni sanitarie offerte in regime di intramoenia stante che trattasi di indennità fissa ricorrente corrisposta mensilmente al personale medico che ha optato per il rapporto di esclusività come da DPCM 27/3/2000 a prescindere dall'effettuazione da parte dell'Azienda dell'esercizio dell'attività ALPI.

Ai fini della compilazione del prospetto sopra riportato, si rappresenta infine che l'importo inserito quale indennità di esclusività, è stato calcolato con riferimento al solo personale autorizzato a svolgere l'attività libero professionale intramoenia a differenza di quello indicato nel prospetto relativo all'anno 2019 che rappresentava l'importo dell'indennità di esclusività di tutto il personale.

DETTAGLIO RIMBORSI DA AZIENDE SANITARIE PUBBLICHE DELLA REGIONE PER ACQUISTI DI BENI	Azienda AOR Villa Sofia Cervello	Arnas Civico	AUO Policlinico Palermo	ASP Agrigento	AOR Cannizzaro	TOTALE
Prodotti farmaceutici ed emoderivati:						
Medicinali con AIC, ad eccezione di vaccini ed emoderivati di produzione regionale						
Medicinali senza AIC						
Emoderivati di produzione regionale						
Sangue ed emocomponenti						
Dispositivi medici:						
Dispositivi medici						
Dispositivi medici impiantabili attivi						
Dispositivi medico diagnostici in vitro (IVD)						
Prodotti dietetici						
Materiali per la profilassi (vaccini)						
Prodotti chimici						
Materiali e prodotti per uso veterinario						
Altri beni e prodotti sanitari:						
...						
...						
Prodotti alimentari						
Materiali di guardaroba, di pulizia e di convivenza in genere						
Combustibili, carburanti e lubrificanti						
Supporti informatici e cancelleria						
Materiale per la manutenzione						
Altri beni e prodotti non sanitari:						
...						
...						
TOTALE	-	-	-	-	-	-

Tabella 54 - Dettaglio rimborsi da aziende sanitarie pubbliche della Regione per acquisti di beni

Si fornisce dettaglio della voce AA0660 "Ricavi per prestazioni sanitarie":

DESCRIZIONE VOCE		2020	2019	diff.
AA0660	PROVENTI RILASCIO CARTELLE CLIN.E RADIOL	17.642,30	26.202,64	-8.560,34
AA0660	RICAVI PER SPERIM.CLINICHE E FARMACOLOG	2.500,00	26.245,00	-23.745,00
AA0660	RICAVI PER VISITE FISCALI	9.045,55	16.077,81	-7.032,26
AA0660	RICAVI PER CESSIONI DI SANGUE	7.028,00	102.450,28	-95.422,28
AA0660	PRESTAZ.DI MEDICINA LEGALE	258.816,21	381.930,48	-123.114,27
AA0660	PRESTAZ.DEL DIPART.PREVENZIONE	648.684,01	557.894,96	90.789,05
AA0660	RIMB.SPESE PER VISITE FISCALI	294,00	2.726,53	-2.432,53
AA0660	RICAVI PER VISITE COLLEGIALI	10.050,00	13.100,00	-3.050,00
AA0660	RICAVI ESPORTAZ.SANGUE CORDONALE	3.000,00	2.800,00	200,00
AA0660	PRESTAZIONI IN DAY HOSPITAL A PRIVATI	25.359,53	40.668,75	-15.309,22
AA0660	ALTRE PRESTAZ.A PRIVATI	717.578,18	648.764,09	68.814,09
AA0660	PREST.IN REGIME DI DEGENZA A PRIVATI	912.450,51	1.992.558,06	-1.080.107,55
AA0660	PRESTAZ.LABORATORIO EXTRA LEA	15.496,00	33.634,64	-18.138,64
AA0660	PROVENTI PER ATTIVITA' VETERINARIA	486.126,90	619.368,57	-133.241,67
AA0660	PRESTAZ.DI MEDICINA DEL LAVORO	262.229,06	401.061,03	-138.831,97
AA0660	PRESTAZIONI AMBULATORIALI A PRIVATI	147.287,05	210.687,93	-63.400,88
	TOTALE	3.523.587,30	5.076.170,77	-1.552.583,47

5.5 CONCORSI, RECUPERI, RIMBORSI - EURO 10.451.542.76

CODICE MOD. CE	DESCRIZIONE SOTTOCONTO AZIENDALE	SALDO AL 31/12/2020	SALDO AL 31/12/2019	DIFFERENZA	VARIAZIONE %
AA0750	A.5) Concorsi, recuperi e rimborsi	10.451.542,76	34.107.312,65	- 23.655.769,89	- 226,34
AA0760	A.5.A) Rimborsi assicurativi	411.627,36	203.311,73	208.315,63	50,61
AA0770	A.5.B) Concorsi, recuperi e rimborsi da Regione	631.365,84	192.318,74	439.047,10	69,54
AA0780	A.5.B.1) Rimborso degli oneri stipendiali del personale dell'azienda in posizione di comando presso la Regione	631.365,84	192.318,74	439.047,10	69,54
AA0790	A.5.B.2) Altri concorsi, recuperi e rimborsi da parte della Regione	-	-	-	100,00
AA0800	A.5.C) Concorsi, recuperi e rimborsi da Aziende sanitarie pubbliche della Regione	3.452.774,72	13.523.235,12	- 10.070.460,40	- 291,66
AA0810	A.5.C.1) Rimborso degli oneri stipendiali del personale dipendente dell'azienda in posizione di comando presso Aziende sanitarie pubbliche della Regione	-	-	-	-
AA0820	A.5.C.2) Rimborsi per acquisto beni da parte di Aziende sanitarie pubbliche della Regione	-	-	-	-
AA0830	A.5.C.3) Altri concorsi, recuperi e rimborsi da parte di Aziende sanitarie pubbliche della Regione	3.452.774,72	13.523.235,12	- 10.070.460,40	- 291,66
AA0831	A.5.C.4) Altri concorsi, recuperi e rimborsi da parte della Regione - GSA	-	-	-	-
AA0840	A.5.D) Concorsi, recuperi e rimborsi da altri soggetti pubblici	919.320,44	940.100,73	- 20.780,29	- 2,26
AA0850	A.5.D.1) Rimborso degli oneri stipendiali del personale dipendente dell'azienda in posizione di comando presso altri soggetti pubblici	919.320,44	940.100,73	- 20.780,29	- 2,26
AA0860	A.5.D.2) Rimborsi per acquisto beni da parte di altri soggetti pubblici	-	-	-	-
AA0870	A.5.D.3) Altri concorsi, recuperi e rimborsi da parte di altri soggetti pubblici	-	-	-	-
AA0880	A.5.E) Concorsi, recuperi e rimborsi da privati	5.036.454,40	19.248.346,33	- 14.211.891,93	- 282,18
AA0890	A.5.E.1) Rimborso da aziende farmaceutiche per Pay back	3.819.076,00	15.566.952,71	- 11.747.876,71	- 307,61
AA0900	A.5.E.1.1) Pay-back per il superamento del tetto della spesa farmaceutica territoriale	-	-	-	-
AA0910	A.5.E.1.2) Pay-back per superamento del tetto della spesa farmaceutica ospedaliera	-	7.421.343,15	- 7.421.343,15	#DIV/0!
AA0920	A.5.E.1.3) Ulteriore Pay-back	3.819.076,00	8.145.609,56	- 4.326.533,56	- 113,29
AA0921	A.5.E.2) Rimborso per Pay back sui dispositivi medici	-	-	-	-
AA0930	A.5.E.3) Altri concorsi, recuperi e rimborsi da privati	1.217.378,40	3.681.393,62	- 2.464.015,22	- 202,40

Il saldo della voce CE AA0850 (€/mgl 919) si riferisce ai rimborsi dovuti dalla Fondazione Giglio di Cefalù per gli oneri relativi a personale dipendente di questa ASP comandato presso la citata struttura, così come comunicati dal competente ufficio del trattamento economico del personale occorrenti per sterilizzare il costo dello stesso incluso nella voce BA2080.

Della voce AA0930 (€ 3.681.393,62), si fornisce dettaglio:

CODICE MOD. CE	DESCRIZIONE SOTTOCONTO AZIENDALE	SALDO AL 31/12/2020	SALDO AL 31/12/2019	DEFFERENZA
AA0930	RIMBORSI DAL PERSON.PER BUONI MENSA	149.569,90	233.369,44	- 83.799,54
AA0930	PROVENTI DA DELEGHE FINANZ.DIPENDENTI	7.838,80	7.684,80	154,00
AA0930	ALTRI RIMBORSI DAL PERSONALE DIPENDENTE	3.512,20	14.098,51	- 10.586,31
AA0930	RIV ALSA PER PRESTAZIONI SANITARIE	12.477,10	4.254,42	8.222,68
AA0930	ENTRATE DIVERSE	613.100,03	1.632.120,10	- 1.019.020,07
AA0930	ALTRI RIMBORSI E RECUPERI VARI	430.880,37	1.944.715,87	- 1.513.835,50
	TOTALE	1.217.378,40	3.836.243,14	- 2.618.864,74

5.6 COMPARTICIPAZIONE ALLA SPESA PER PRESTAZIONI SANITARIE – EURO 1.931.304,25

Si fornisce il dettaglio della voce AA0940:

CODICE MOD. CE	DESCRIZIONE SOTTOCONTO AZIENDALE	SALDO AL 31/12/2020	SALDO AL 31/12/2019	DELTA
AA0940	TICKET PER LA SPECIALISTICA AMBULATORIAL	1.131.389,31	2.313.202,66	- 1.181.813,35
AA0940	TICKET PER LE ANALISI DI LABORATORIO	325.745,93	561.893,50	- 236.147,57
AA0940	TICKET PER LA DIAGNOSTICA STRUMENTALE	453.372,52	795.547,43	- 342.174,91
AA0940	TICKET PER IL PRONTO SOCCORSO	3.259,94	-	3.259,94
AA0940	TICKET PER GUARDIA MEDICA	17.536,55	30.514,03	- 12.977,48
	TOTALE	1.931.304,25	3.701.157,62	- 1.769.853,37

5.7 QUOTA CONTRIBUTI IN C/CAPITALE IMPUTATA NELL'ESERCIZIO - EURO 12.542.217,21

Si fornisce specifica della Quota di contributi in c/capitale imputata all'esercizio.

CODICE MOD. CE	DESCRIZIONE SOTTOCONTO AZIENDALE	SALDO AL 31/12/2020	SALDO AL 31/12/2019	DIFFERENZA	VARIAZIONE %
AA0980	A.7) Quota contributi c/capitale imputata all'esercizio	12.542.217,21	14.652.095,27	- 2.109.878,06	16,82
AA0990	<i>A.7.A) Quota imputata all'esercizio dei finanziamenti per investimenti dallo Stato</i>	0,00	-	-	-
AA1000	<i>A.7.B) Quota imputata all'esercizio dei finanziamenti per investimenti da Regione</i>	5.188.279,33	6.372.398,78	- 1.184.119,45	22,82
AA1010	<i>A.7.C) Quota imputata all'esercizio dei finanziamenti per beni di prima dotazione</i>	0,00	-	-	-
AA1020	<i>A.7.D) Quota imputata all'esercizio dei contributi in c/ esercizio FSR destinati ad investimenti</i>	7.353.937,88	8.279.696,49	- 925.758,61	100,00
AA1030	<i>A.7.E) Quota imputata all'esercizio degli altri contributi in c/ esercizio destinati ad investimenti</i>	0,00	-	-	-
AA1040	<i>A.7.F) Quota imputata all'esercizio di altre poste del patrimonio netto</i>	0,00	-	-	-

Il saldo AA1000 è formato dalle sterilizzazioni degli ammortamenti delle immobilizzazioni che negli anni si sono acquistati tramite specifici finanziamenti.

Il saldo AA1020 si riferisce agli utilizzi del fondo "Piano di Investimenti 2011" ed alla "sterilizzazione" degli ammortamenti calcolati sui cespiti acquisiti con mezzi propri dal 2012 in poi.

5.8 ALTRI RICAVI E PROVENTI – EURO 111.558,63

CODICE MOD. CE	DESCRIZIONE SOTTOCONTO AZIENDALE	SALDO AL 31/12/2020	SALDO AL 31/12/2019	DIFFERENZA	VARIAZIONE %
AA1060	A.9) Altri ricavi e proventi	111.558,63	498.652,57	- 387.093,94	346,99
AA1070	<i>A.9.A) Ricavi per prestazioni non sanitarie</i>	11.249,51	16.702,58	- 5.453,07	-
AA1080	<i>A.9.B) Fitti attivi ed altri proventi da attività immobiliari</i>	87.480,41	144.537,65	- 57.057,24	65,22
AA1090	<i>A.9.C) Altri proventi diversi</i>	12.828,71	337.412,34	- 324.583,63	-

5.9 ACQUISTI DI BENI – EURO 141.697.994,38

CODICE MOD. CE	DESCRIZIONE SOTTOCONTO AZIENDALE	SALDO AL 31/12/2020	SALDO AL 31/12/2019	DIFFERENZA	VARIAZIONE %
BA0010	B.1) Acquisti di beni	141.697.994,38	124.667.101,41	17.030.892,97	12,02
BA0020	B.1.A) Acquisti di beni sanitari	137.324.946,18	122.432.356,48	14.892.589,70	10,84
<i>BA0030</i>	<i>B.1.A.1) Prodotti farmaceutici ed emoderivati</i>	91.414.644,49	83.558.181,32	7.856.463,17	8,59
BA0040	B.1.A.1.1) Medicinali con AIC, ad eccezione di vaccini, emoderivati di produzione regionale, ossigeno e altri gas medicali	90.455.381,57	82.826.767,86	7.628.613,71	8,43
BA0050	B.1.A.1.2) Medicinali senza AIC	163.160,30	151.515,06	11.645,24	7,14
BA0051	B.1.A.1.3) Ossigeno e altri gas medicali	796.102,62	579.898,40	216.204,22	27,16
BA0060	B.1.A.1.4) Emoderivati di produzione regionale	0,00	0,00	0,00	-
BA0061	B.1.A.1.4.1) Emoderivati di produzione regionale da pubblico (Aziende sanitarie pubbliche della Regione) - Mobilità intraregionale	0,00	0,00	0,00	-
BA0062	B.1.A.1.4.2) Emoderivati di produzione regionale da pubblico (Aziende sanitarie pubbliche della Regione) - Mobilità extraregionale	0,00	0,00	0,00	-
BA0063	B.1.A.1.4.3) Emoderivati di produzione regionale da altri soggetti	0,00	0,00	0,00	-
<i>BA0070</i>	<i>B.1.A.2) Sangue ed emocomponenti</i>	2.785.554,25	2.775.513,17	10.041,08	0,36
BA0080	B.1.A.2.1) da pubblico (Aziende sanitarie pubbliche della Regione) – Mobilità intraregionale	2.499.062,29	2.496.367,91	2.694,38	0,11
BA0090	B.1.A.2.2) da pubblico (Aziende sanitarie pubbliche extra Regione) – Mobilità extraregionale	0,00	0,00	0,00	-
BA0100	B.1.A.2.3) da altri soggetti	286.491,96	279.145,26	7.346,70	2,56
<i>BA0210</i>	<i>B.1.A.3) Dispositivi medici</i>	24.636.336,62	18.079.113,23	6.557.223,39	26,62
BA0220	B.1.A.3.1) Dispositivi medici	18.622.034,54	12.897.326,36	5.724.708,18	30,74
BA0230	B.1.A.3.2) Dispositivi medici impiantabili attivi	1.712.800,58	1.278.688,80	434.111,78	25,35
BA0240	B.1.A.3.3) Dispositivi medico diagnostici in vitro (IVD)	4.301.501,50	3.903.098,07	398.403,43	9,26
<i>BA0250</i>	<i>B.1.A.4) Prodotti dietetici</i>	2.023.137,43	2.194.291,14	-171.153,71	-8,46
<i>BA0260</i>	<i>B.1.A.5) Materiali per la profilassi (vaccini)</i>	14.675.417,47	15.603.186,13	-927.768,66	-6,32
<i>BA0270</i>	<i>B.1.A.6) Prodotti chimici</i>	0,00	0,00	0,00	-
<i>BA0280</i>	<i>B.1.A.7) Materiali e prodotti per uso veterinario</i>	81.633,55	155.299,81	-73.666,26	-90,24
<i>BA0290</i>	<i>B.1.A.8) Altri beni e prodotti sanitari</i>	1.708.222,37	66.771,68	1.641.450,69	96,09
<i>BA0300</i>	<i>B.1.A.9) Beni e prodotti sanitari da Aziende sanitarie pubbliche della Regione</i>	0,00	0,00	0,00	-
<i>BA0301</i>	<i>B.1.A.9.1) Prodotti farmaceutici ed emoderivati</i>	0,00	0,00	0,00	-
<i>BA0303</i>	<i>B.1.A.9.3) Dispositivi medici</i>	0,00	0,00	0,00	-
<i>BA0304</i>	<i>B.1.A.9.4) Prodotti dietetici</i>	0,00	0,00	0,00	-
<i>BA0305</i>	<i>B.1.A.9.5) Materiali per la profilassi (vaccini)</i>	0,00	0,00	0,00	-
<i>BA0306</i>	<i>B.1.A.9.6) Prodotti chimici</i>	0,00	0,00	0,00	-
<i>BA0307</i>	<i>B.1.A.9.7) Materiali e prodotti per uso veterinario</i>	0,00	0,00	0,00	-
<i>BA0308</i>	<i>B.1.A.9.8) Altri beni e prodotti sanitari</i>	0,00	0,00	0,00	-
BA0310	B.1.B) Acquisti di beni non sanitari	4.373.048,20	2.234.744,93	2.138.303,27	48,90
<i>BA0320</i>	<i>B.1.B.1) Prodotti alimentari</i>	3.923,58	6.478,51	-2.554,93	-65,12
<i>BA0330</i>	<i>B.1.B.2) Materiali di guardaroba, di pulizia e di convivenza in genere</i>	530.297,13	419.552,03	110.745,10	20,88
<i>BA0340</i>	<i>B.1.B.3) Combustibili, carburanti e lubrificanti</i>	422.485,97	738.220,31	-315.734,34	-74,73
<i>BA0350</i>	<i>B.1.B.4) Supporti informatici e cancelleria</i>	256.417,16	293.559,63	-37.142,47	-14,49
<i>BA0360</i>	<i>B.1.B.5) Materiale per la manutenzione</i>	49.609,53	161.362,21	-111.752,68	-225,26
<i>BA0370</i>	<i>B.1.B.6) Altri beni e prodotti non sanitari</i>	3.110.314,83	615.572,24	2.494.742,59	80,21
<i>BA0380</i>	<i>B.1.B.7) Beni e prodotti non sanitari da Aziende sanitarie pubbliche della Regione</i>	0,00	0,00	0,00	-

DETTAGLIO ACQUISTI DI BENI SANITARI PER TIPOLOGIA DI DISTRIBUZIONE	Distribuzione		TOTALE
	Diretta	Per conto	
Prodotti farmaceutici ed emoderivati:	45.539.649,78	33.716.179	79.255.828,68
Medicinali con AIC, ad eccezione di vaccini ed emoderivati di produzione regionale	45.376.489,48	33.716.178,90	79.092.668,38
Medicinali senza AIC	163.160,30	-	163.160,30
Emoderivati di produzione regionale	-	-	-
Prodotti dietetici	6.527,00	-	6.527,00
TOTALE	45.546.176,78	33.716.178,90	79.262.354,68

Tabella 55 - Dettaglio acquisti di beni sanitari per tipologia di distribuzione

Il costo della voce **Medicinali con AIC** (BA0040) deriva sostanzialmente dai seguenti fattori:

- 1) Farmaci innovativi
- 2) farmaci oggetto di distribuzione diretta inseriti nel Prontuario Regionale;
- 3) pazienti in trattamento con i nuovi anticoagulanti orali;
- 4) pazienti trattati con il nuovo farmaco sacubitril valsartan;
- 5) pazienti oncologici.

L'incremento del costo della voce **Materiali per la profilassi (Vaccini)** (BA0260) deriva dalla campagna vaccinale 2019.

CODICE MOD. CE	DETTAGLIO ACQUISTI DI BENI DA AZIENDE SANITARIE PUBBLICHE DELLA REGIONE	AOR Villa Sofia-Cervello	Arnas Civico	AUO Policlinico Palermo	ASP Agrigento	ASP CALTANISSETTA	ASP Enna	ASP Ragusa	TOTALE
BA0030	Prodotti farmaceutici ed emoderivati:	-	-	-	-	-	-	-	-
BA0040	Medicinali con AIC, ad eccezione di vaccini ed emoderivati di produzione regionale								
BA0050	Medicinali senza AIC								
BA0060	Emoderivati di produzione regionale								
BA0070	Sangue ed emocomponenti	1.092.754,95	1.295.981,34	99.826,00	9.955,00			545,00	2.499.062,29
BA0210	Dispositivi medici:								
BA0220	Dispositivi medici								
BA0230	Dispositivi medici impiantabili attivi								
BA0240	Dispositivi medico diagnostici in vitro (IVD)								
BA0250	Prodotti dietetici								
BA0260	Materiali per la profilassi (vaccini)								
BA0270	Prodotti chimici								
BA0280	Materiali e prodotti per uso veterinario								
BA0290	Altri beni e prodotti sanitari:								

BA0320	Prodotti alimentari								
BA0330	Materiali di guardaroba, di pulizia e di convivenza in genere								
BA0340	Combustibili, carburanti e lubrificanti								
BA0350	Supporti informatici e cancelleria								
BA0360	Materiale per la manutenzione								
BA0370	Altri beni e prodotti non sanitari:								

	TOTALE	1.092.754,95	1.295.981,34	99.826,00	9.955,00	-	-	545,00	2.499.062,29

Tabella 56 - Dettaglio acquisti di beni da aziende sanitarie pubbliche

Altre informazioni relative agli acquisti di beni

Informazione	Caso presente in azienda?		Se sì, illustrare
AB02. Sono stati rilevati costi per acquisto di beni da altre Aziende Sanitarie della Regione? Se sì, di quali tipologie di beni si tratta?		SI	Vedi tabella 57
AB03. Sono state rilevate significative variazioni rispetto all'esercizio precedente?	NO		



CODICE MOD.CE	DETTAGLIO ACQUISTI DI SERVIZI SANITARI IN MOBILITA'	AOR Villa Sofia-Cervello	Arnas Civico	AUO Policlinico Palermo	ASP Agrigento	ASP Messina	ASP Trapani	ASP Siracusa	ASP Ragusa	ASP Enna	ASP Caltanissetta	ASP Catania	Mobilità passiva	TOTALE	
COSTI DA MOBILITA' SANTARIA INFRAREGIONALE (A)														516.154.518,88	516.154.518,88
BA0470	Acquisti servizi sanitari per medicina di base												211.183,00	211.183,00	
BA0510	Acquisti servizi sanitari per farmaceutica												1.137.096,97	1.137.096,97	
BA0540	Acquisti servizi sanitari per assistenza specialistica ambulatoriale												46.876.056,01	46.876.056,01	
BA0650	Acquisti servizi sanitari per assistenza riabilitativa												3.645.443,54	3.645.443,54	
BA0710	Acquisti servizi sanitari per assistenza integrativa												-	-	
BA0760	Acquisti servizi sanitari per assistenza protesica												-	-	
BA0810	Acquisti servizi sanitari per assistenza ospedaliera												336.756.744,47	336.756.744,47	
BA0910	Acquisto prestazioni di psichiatria residenziale e semiresidenziale												3.150.708,00	3.150.708,00	
BA0970	Acquisto prestazioni di distribuzione farmaci File F												123.313.730,13	123.313.730,13	
BA1040	Acquisto prestazioni termali in convenzione												114.085,88	114.085,88	
BA1100	Acquisto prestazioni trasporto sanitario												-	-	
BA1150	Acquisto prestazioni Socio-Sanitarie a rilevanza sanitaria												-	-	
BA1152	assist.geriatr.RSA pubblico ASL Regione - Hospice di ASL Regione												949.470,88	949.470,88	
COSTI DA MOBILITA' SANTARIA EXTRAREGIONALE (B)														53.993.713,79	53.993.713,79
BA0480	Acquisti servizi sanitari per medicina di base												861.168,79	861.168,79	
BA0520	Acquisti servizi sanitari per farmaceutica												963.459,20	963.459,20	
BA0560	Acquisti servizi sanitari per assistenza specialistica ambulatoriale												8.874.317,96	8.874.317,96	
BA0730	Acquisti servizi sanitari per assistenza integrativa												-	-	
BA0780	Acquisti servizi sanitari per assistenza protesica												-	-	
BA0830	Acquisti servizi sanitari per assistenza ospedaliera												38.898.594,00	38.898.594,00	
BA0990	Acquisto prestazioni di distribuzione farmaci e File F												4.015.610,49	4.015.610,49	
BA1060	Acquisto prestazioni termali in convenzione												121.996,44	121.996,44	
BA1120	Acquisto prestazioni trasporto sanitario												458.566,31	458.566,31	
TOTALE COSTI DA MOBILITA' (A+B)														570.148.232,67	570.148.232,67
BA1500	COSTI PER PRESTAZIONI OGGETTO DI FATTURAZIONE DIRETTA INFRAREGIONALE (C)	30.963,78	-	2.530,00	-	-	-	-	-	-	-	-	-	33.493,78	
	COSTI PER PREST. OGGETTO DI FATTUR. DIRETTA EXTRAREGIONALE (D)														
	TOTALE COSTI PER PREST. OGGETTO DI FATTURAZ. DIRETTA (C+D)	30.963,78	-	2.530,00	-	-	-	-	-	-	-	-	-	33.493,78	
	TOTALE COSTI AZIENDE REGIONE (A+C)													516.188.012,66	
	TOTALE COSTI AZIENDE EXTRA REGIONE (B+D)													53.993.713,79	
	TOTALE COSTI AZIENDE SANITARE PUBBLICHE (A+B+C+D)													570.181.726,45	

Tabella 57 - Dettaglio acquisti di servizi sanitari in mobilità

Acquisti di servizi sanitari

CODICE MOD. CE	DETTAGLIO ACQUISTI DI SERVIZI SANITARI	Valore CE 2020	Valore CE 2019	Variazioni importo	Variazioni %
	ACQUISTI DI SERVIZI SANITARI - MEDICINA DI BASE	153.511.913,45	144.612.600,57	8.899.313	6,2%
BA0420	- da convenzione	152.639.561,66	143.700.851,98	8.938.710	6,2%
BA0430	Costi per assistenza MMG	92.662.696,88	91.844.574,28	818.123	
BA0440	Costi per assistenza PLS	23.099.237,00	23.079.339,31	19.898	
BA0450	Costi per assistenza Continuità assistenziale	25.640.757,88	18.298.215,06	7.342.543	40,1%
BA0460	Altro (medicina dei servizi, psicologi, medici 118, ecc)	11.236.869,90	10.478.723,33	758.147	7,2%
BA0470	- da pubblico (Aziende sanitarie pubbliche della Regione) - Mobilità intraregionale	211.183,00	207.116,00	4.067	2,0%
BA0480	- da pubblico (Aziende sanitarie pubbliche Extraregione) - Mobilità extraregionale	661.168,79	704.632,59	- 43.464	-6,2%
	ACQUISTI DI SERVIZI SANITARI - FARMACEUTICA	172.321.483,36	172.099.038,28	222.445	0,1%
BA0500	- da convenzione	170.220.927,19	170.058.362,52	162.565	0,1%
BA0510	- da pubblico (Aziende sanitarie pubbliche della Regione)- Mobilità intraregionale	1.137.096,97	1.013.880,85	123.216	12,2%
BA0520	- da pubblico (Extraregione)	963.459,20	1.026.794,91	- 63.336	-6,2%
	ACQUISTI DI SERVIZI SANITARI PER ASSISTENZA SPECIALISTICA AMBULATORIALE	210.482.580,91	241.697.654,46	- 31.215.074	-12,9%
BA0540	- da pubblico (Aziende sanitarie pubbliche della Regione)	46.876.056,01	59.050.500,32	- 12.174.444	-20,6%
BA0541	- prestazioni di pronto soccorso non seguite da ricovero - da pubblico (Aziende sanitarie pubbliche della Regione)	14.183.958,50	20.027.488,00	-	
BA0550	- da pubblico (altri soggetti pubbl. della Regione)	-	-	-	
BA0560	- da pubblico (Extraregione)	8.874.317,96	9.457.696,30	- 583.378	-6,2%
BA0570	- da privato - Medici SUMAI	19.090.968,86	19.719.069,84	- 628.101	-3,2%
BA0580	- da privato	121.457.279,58	133.169.026,61	- 11.711.747	-8,8%
BA0590	Servizi sanitari per assistenza specialistica da IRCCS privati e Policlinici privati	-	-	-	
BA0600	Servizi sanitari per assistenza specialistica da Ospedali Classificati privati	-	-	-	
BA0610	Servizi sanitari per assistenza specialistica da Case di Cura private	-	-	-	
BA0620	Servizi sanitari per assistenza specialistica da altri privati	121.457.279,58	133.169.026,61	- 11.711.747	-8,8%
BA0630	- da privato per cittadini non residenti - Extraregione (mobilità attiva in compensazione)	-	273.873,39	- 273.873	-100,0%
	ACQUISTI DI SERVIZI SANITARI PER ASSISTENZA RIABILITATIVA	32.890.408,51	35.799.857,70	- 2.909.449	-8,1%
BA0650	- da pubblico (Aziende sanitarie pubbliche della Regione)	3.645.443,54	3.941.857,52	- 296.414	-7,5%
BA0660	- da pubblico (altri soggetti pubbl. della Regione)	-	-	-	
BA0670	- da pubblico (Extraregione) non soggetti a compensazione	-	-	-	
BA0680	- da privato (intraregionale)	28.037.458,28	30.707.999,71	- 2.670.541	
BA0690	- da privato (extraregionale)	1.207.506,69	1.150.000,47	57.506	5,0%
	ACQUISTI DI SERVIZI SANITARI PER ASSISTENZA INTEGRATIVA	22.970.560,35	21.229.108,07	1.741.452	8,2%
BA0710	- da pubblico (Aziende sanitarie pubbliche della Regione)	-	-	-	
BA0720	- da pubblico (altri soggetti pubbl. della Regione)	-	-	-	
BA0730	- da pubblico (Extraregione)	-	-	-	
BA0740	- da privato	22.970.560,35	21.229.108,07	1.741.452	8,2%
	ACQUISTI DI SERVIZI SANITARI PER ASSISTENZA PROTESICA	41.726.331,40	38.047.173,28	3.679.158	9,7%
BA0760	- da pubblico (Aziende sanitarie pubbliche della Regione)	-	-	-	
BA0770	- da pubblico (altri soggetti pubbl. della Regione)	-	-	-	
BA0780	- da pubblico (Extraregione)	-	-	-	
BA0790	- da privato	41.726.331,40	38.047.173,28	3.679.158	9,7%
	ACQUISTI DI SERVIZI SANITARI PER ASSISTENZA OSPEDALIERA	523.518.340,87	567.818.711,02	- 44.300.370	-7,8%
BA0810	- da pubblico (Aziende sanitarie pubbliche della Regione)	336.756.744,47	374.228.947,50	- 37.472.203	-10,0%
BA0820	- da pubblico (altri soggetti pubbl. della Regione)	-	-	-	
BA0830	- da pubblico (Extraregione)	38.898.594,60	41.455.703,52	- 2.557.109	-6,2%
BA0840	- da privato	147.413.933,69	151.339.060,00	- 3.925.126	-2,6%
BA0850	Servizi sanitari per assistenza ospedaliera da IRCCS privati e Policlinici privati	-	-	-	
BA0860	Servizi sanitari per assistenza ospedaliera da Ospedali Classificati privati	-	-	-	
BA0870	Servizi sanitari per assistenza ospedaliera da Case di Cura private	147.413.933,69	151.339.060,00	- 3.925.126	
BA0880	Servizi sanitari per assistenza ospedaliera da altri privati	-	-	-	
BA0890	- da privato per cittadini non residenti - Extraregione (mobilità attiva in compensazione)	449.068,11	795.000,00	- 345.932	-43,5%
	ACQUISTI PRESTAZIONI DI PSICHIATRICA RESIDENZIALE E SEMIRESIDENZIALE	16.064.628,02	14.743.235,78	1.321.392	9,0%
BA0910	- da pubblico (Aziende sanitarie pubbliche della Regione)	3.150.708,00	3.154.347,00	- 3.639	-0,1%
BA0920	- da pubblico (altri soggetti pubbl. della Regione)	-	-	-	
BA0930	- da pubblico (Extraregione) - non soggette a compensazione	-	-	-	
BA0940	- da privato (intraregionale)	12.427.371,11	10.450.618,55	1.976.753	18,9%
BA0950	- da privato (extraregionale)	486.548,91	1.138.270,23	- 651.721	-57,3%
	ACQUISTI PRESTAZIONI DI DISTRIBUZIONE FARMACI FILE F	142.756.824,99	155.440.866,20	- 12.684.041	-8,2%
BA0970	- da pubblico (Aziende sanitarie pubbliche della Regione) - Mobilità intraregionale	123.313.750,13	134.298.068,71	- 10.984.319	-8,2%
BA0980	- da pubblico (altri soggetti pubbl. della Regione)	-	-	-	
BA0990	- da pubblico (Extraregione)	4.015.610,49	4.279.587,98	- 263.977	-6,2%
BA1000	- da privato (intraregionale)	15.427.464,37	16.863.209,51	- 1.435.745	-8,5%
BA1010	- da privato (extraregionale)	-	-	-	
BA1020	- da privato per cittadini non residenti - Extraregione (mobilità attiva in compensazione)	-	-	-	
	ACQUISTI PRESTAZIONI TERMALI IN CONVENZIONE	236.082,32	307.911,22	- 71.829	-23,3%
BA1040	- da pubblico (Aziende sanitarie pubbliche della Regione) - Mobilità intraregionale	114.085,88	177.895,00	- 63.809	-35,9%
BA1050	- da pubblico (altri soggetti pubbl. della Regione)	-	-	-	
BA1060	- da pubblico (Extraregione)	121.996,44	130.016,22	- 8.020	-6,2%
BA1070	- da privato	-	-	-	
BA1080	- da privato per cittadini non residenti - Extraregione (mobilità attiva in compensazione)	-	-	-	
	TOTALE	1.316.479.154,18	1.391.796.156,58	- 75.317.002,40	-5,4%

Tabella 58 -Dettaglio acquisti di servizi sanitari – I parte

CODICE MOD. CE	DETTAGLIO ACQUISTI DI SERVIZI SANITARI	Valore CE 2020	Valore CE 2019	Variazioni importo	Variazioni %
	ACQUISTI PRESTAZIONI DI TRASPORTO SANITARIO	5.435.399,59	4.243.617,89	1.191.782	28,1%
BA1100	- da pubblico (Aziende sanitarie pubbliche della Regione) - mobilità intraregionale	0,00	0,00	-	
BA1110	- da pubblico (altri soggetti pubbl. della Regione)	0,00	0,00	-	
BA1120	- da pubblico (Extraregione)	458.566,31	488.711,46	- 30.145	-6,2%
BA1130	- da privato	4.976.833,28	3.754.906,43	1.221.927	32,5%
	ACQUISTI PRESTAZIONI SOCIO-SANITARIE A RILEVANZA SANITARIA	49.242.191,81	46.022.329,29	3.219.863	7,0%
BA1150	- da pubblico (Aziende sanitarie pubbliche della Regione) - mobilità intraregionale	949.470,88	2.009.106,80	- 1.059.636	-52,7%
BA1160	- da pubblico (altri soggetti pubblici della Regione)	0,00	0,00	-	
BA1161	- da pubblico (extraregione) acquisto di altre prestazioni socio-sanitarie a rilevanza sanitaria erogate a soggetti pubblici extraregione	0,00	20.596,00	- 20.596	
BA1170	- da pubblico (Extraregione) non soggette a compensazione	0,00	0,00	-	
BA1180	- da privato (intraregionale)	48.223.128,15	43.936.341,79	4.286.786	9,8%
BA1190	- da privato (extraregionale)	69.592,78	56.284,70	13.308	23,6%
	COMPARTICIPAZIONE AL PERSONALE PER ATT. LIBERO-PROF. (INTRAMOEIA)	492.451,53	700.593,59	- 208.142	-29,7%
	RIMBORSI ASSEgni E CONTRIBUTI SANITARI	36.328.247,83	35.634.377,32	693.871	1,9%
BA1290	Contributi ad associazioni di volontariato		0,00	-	
BA1300	Rimborsi per cure all'estero	18.845,41	688.277,13	- 669.432	-97,3%
BA1310	Contributi a società partecipate e/o enti dipendenti della Regione	0,00	0,00	-	
BA1320	Contributo Legge 210/92	0,00	0,00	-	
BA1330	Altri rimborsi, assegni e contributi	33.709.698,71	34.771.397,17	- 1.061.698	-3,1%
BA1340	Rimborsi, assegni e contributi v/Aziende sanitarie pubbliche della Regione	2.599.703,71	174.703,02	2.425.001	
	CONSULENZE, COLLABORAZIONI, INTERINALE, ALTRE PRESTAZIONI DI LAVORO SANITARIE E SOCIO-SANITARIE	11.434.897,15	6.685.602,05	4.749.295	71,0%
BA1360	Consulenze sanitarie e sociosanit. da Aziende sanitarie pubbliche della Regione	0,00	0,00	-	
BA1370	Consulenze sanitarie e sociosanit. da terzi - Altri soggetti pubblici	0,00	0,00	-	
BA1380	Consulenze, Collaborazioni, Interinale e altre prestazioni di lavoro sanitarie e socios. da privato	10.779.807,88	5.713.530,25	5.066.278	88,7%
BA1390	Consulenze sanitarie da privato - articolo 55, comma 2, CCNL 8 giugno 2000	1.629.954,67	1.791.826,01	- 161.871	-9,0%
BA1400	Altre consulenze sanitarie e sociosanitarie da privato	1.764.962,68	1.863.528,35	- 98.566	-5,3%
BA1410	Collaborazioni coordinate e continuative sanitarie e socios. da privato	4.928.477,86		4.928.478	
BA1420	Indennità a personale universitario - area sanitaria	0,00	0,00	-	
BA1430	Lavoro interinale - area sanitaria	0,00	0,00	-	
BA1440	Altre collaborazioni e prestazioni di lavoro - area sanitaria	2.456.412,67	2.058.175,89	398.237	19,3%
BA1450	Rimborso oneri stipendiali del personale sanitario in comando	655.089,27	972.071,80	- 316.983	-32,6%
BA1460	Rimborso oneri stipendiali personale sanitario in comando da Aziende sanitarie pubbliche della Regione	342.949,52	374.144,57	- 31.195	-8,3%
BA1470	Rimborso oneri stipendiali personale sanitario in comando da Regioni, soggetti pubblici e da Università	105.892,50	25.372,69	80.520	
BA1480	Rimborso oneri stipendiali personale sanitario in comando da aziende di altre Regioni (Extraregione)	206.247,25	572.554,54	- 366.307	-64,0%
	ALTRI SERVIZI SANITARI E SOCIO-SANITARI A RILEVANZA SANITARIA	9.298.006,92	15.611.894,05	- 6.313.887	-40,4%
BA1500	Altri servizi sanitari e sociosanitari a rilevanza sanitaria da pubblico - Aziende sanitarie pubbliche della Regione	33.493,78	450.884,89	- 417.391	-92,6%
BA1510	Altri servizi sanitari e sociosanitari a rilevanza sanitaria da pubblico - Altri soggetti pubblici della Regione	0,00	0,00	-	
BA1520	Altri servizi sanitari e sociosanitari a rilevanza sanitaria da pubblico (Extraregione)	70.939,55	127.702,00	- 56.762	-44,4%
BA1530	Altri servizi sanitari da privato	5.720.628,28	5.922.219,32	- 201.591	-3,4%
BA1540	Costi per servizi sanitari - Mobilità internazionale passiva	3.472.945,31	9.111.087,84	- 5.638.143	
BA1550	COSTI PER DIFFERENZIALE TARIFFE TUC	0,00	0,00	-	
	TOTALE	112.231.194,83	108.898.414,19	3.332.781	3,1%
	TOTALE	1.428.710.349,01	1.500.694.570,77	- 71.984.222	-4,8%

Tabella 59 - Dettaglio acquisti di servizi sanitari – II parte

Le tabelle 61/I, 61/ II, 61/III e 61/IV non sono valorizzate in quanto nell'allegato 4 di cui alla nota 30104 del 23/06/2021 dell'Assessorato Salute, che si allega alla presente, viene fornito il relativo dettaglio per ogni singolo aggregato di spesa con evidenza degli effetti derivanti dall'applicazione del DL 34/2020



Acquisti di servizi da privato per assistenza specialistica ambulatoriale 2020 (BA0580-0630)

	TOTALE COSTO RELATIVO AL PERIODO	BUDGET assegnato	FATTURATO LORDO RELATIVO AL PERIODO	FATTURATO AL NETTO QUOTA COMPART. A CARICO UTENTE RELATIVO AL PERIODO	VALORE QUOTA FISSA EX L.111/11 INTROITATA DAI CONVENZIONATI (RETTIFICA DI COSTO)
Laboratorio Di ANALISI					
Branche a Visita					
Odontoiatria					
Radiologia					
Medicina nucleare					
FKT					
Radioterapia					
Emodialisi, escluso trasporto emodializzati					
EX GSA Branche a Visita					
EX GSA Diagnostica Strumentale					
Costo per oneri specialistica					
Mobilità extraregione					
Totale	-	-	-	-	-
contabilizzato a CE in conformità tetto di spesa di cui al DA 119/13.06.2019					
Differenza	-				

Tabella 60/1 – Dettaglio acquisti di servizi sanitari da privato – S.C.E.

5.9.1 Assistenza Riabilitativa (BA0680):

DETTAGLIO ACQUISTI DI SERVIZI SANITARI - DA PRIVATO	Codice Struttura da classificazione NSIS	Partita IVA (o Codice Fiscale)	Tipologia di prestazione	Anno di competenza	Importo fatturato	Budget / Tetto annuale	Importo Rilevato in Co.Ge.	Importo delle note di credito richieste	Importo delle note di credito ricevute	Importo pagato Al 31/12/2019
A.I.A.S.	190432	P.I.06323940822	ex art.26							
A.I.A.S. PALERMO	190344	P.I.04754330829	ex art.26							
A.R.A. ASS.RIAB.ASSIST. ARCOB.	190402	P.I.04101680876	ex art.26							
A.R.E.S.S. FABIOLA ONLUS	190403	P.I.96008680827	ex art.26							
ASSOCIAZIONE "PADRE PIO"	190405	P.I.97120910829	ex art.26							
ASSOCIAZIONE ITALIANA ASSISTENZA SPASTICI SEZ. BEL	190427	P.I.05663300823	ex art.26							
ASSOCIAZIONE PRIMAVERA ONLUS	190426	P.I.02172500841	ex art.26							
ASSOCIAZIONE SUOR ROSINA LA GRUA	190422	P.I.05589840825	ex art.26							
CAPP COOP. SOCIALE	190404	P.I.01665950836	ex art.26							
CE OP. A.R. ONLUS DI LI PUMA CALOGERA N.31/3/37.PET	190343	P.I.02548080825	ex art.26							
CONFRATERNITA S.MARIA DEL SOCCORSO (COMUN.EDUCAT.	190345	P.I.03907630826	ex art.26							
COOP.SOCIALE SPERANZA 2000	190406	P.I.04537890822	ex art.26							
FOND. OPER CARITA "ROSALIA GENTILE" CENTRO POLIV	190431	P.I.97123930825	ex art.26							
I.P.A.CASA DEL FANUOLLO E.	190341	P.I.06419110827	ex art.26							
IO COMUNICO S.R.L.	190433	P.I.04893640823	ex art.26							
IST. VALDESE-CENTRO DIACONALE LA NOCE	190407	P.I.00331830828	ex art.26							
PROV. ITAMM CONCEZIONE SUORE TEATINE C.RIAB.VILLA	190347	P.I.02900010820	ex art.26							
SOCIETA' POLISPORTIVA PALERMO	190350	P.I.00621460823	ex art.26							
SPAZIO VITALE S.R.L. CENTRO DI FISIOTERAPIA	190348	P.I.00423550821	ex art.26							
ISTITUTO DEI CIECHI	190435	P.I.05667370828	ex art.26							
TOTALI										

Tab. 61/II – Dettaglio acquisti di servizi sanitari da privato - Importi in €

5.9.2 Assistenza ospedaliera (BA0800):

Tab. 61/III – Dettaglio acquisti di servizi sanitari da privato BA0840 – importi in €

DETTAGLIO ACQUISTI SERVIZI SANITARI DA PRIVATO	PARTITA IVA	TIPOLOGIA	ANNO	IMPORTO FATTURATO	BUDGET	IMPORTO LIQUIDATO	IMPORTO CO.GE	IMPORTO NOTE DI CREDITO RICHIESTE	IMPORTO NOTE DI CREDITO RICEVUTE	IMPORTO PAGATO al 31/12/2018
FAUNI Soc. Coop.	04180890826	CTA Fauni								
ANTOFIN S.r.l.	00952200827	CTA Fionio								
Salustra S.r.l.	01857690810	CTA s. Rosalia								
PANTOCRATORE Soc. Coop.	04682440823	CTA Pantocratore								
KAROL S.r.l.	06065240829	CTA Karol								
MAMA S.r.l.	06406410826	CTA M. Sanfilippo								
Medi.Gest. S.r.l.	04989310968	CTA Villa Gliona								
TOTALE					€ 0,00	€ 0,00	€ 0,00			€ 0,00

Tab. 61/IV – Dettaglio acquisti di servizi sanitari da privato BA0940– importi in €

5.9.3 Acquisto prestazioni di distribuzione farmaci file F (BA0960 per €/mg142.757) registra un decremento rispetto all'esercizio 2019 di €/mg1 7.499 così come di seguito esplicitato:

1) .

5.10 ACQUISTI DI SERVIZI NON SANITARI

CODICE MOD. CE	DETTAGLIO ACQUISTI DI SERVIZI NON SANITARI	Valore CE 2020	Valore CE 2019	Variazioni importo	Variazioni %
	SERVIZI NON SANITARI	54.768.510,56	51.614.951,07	3.153.559	6,1%
BA1580	Lavanderia	128.046,85	153.826,89	- 25.780	-16,8%
BA1590	Pulizia	8.205.250,07	9.646.563,23	- 1.441.313	-14,9%
BA1600	Mensa	4.187.315,65	4.247.497,82	- 60.182	-1,4%
BA1610	Riscaldamento	0,00	0,00	-	#DIV/0!
BA1620	Servizi di assistenza informatica	3.979.923,78	3.269.622,19	710.302	21,7%
BA1630	Servizi trasporti (non sanitari)	112.501,36	140.144,34	- 27.643	-19,7%
BA1640	Smaltimento rifiuti	1.910.945,65	410.670,40	1.500.275	365,3%
BA1650	Utenze telefoniche	2.771.589,37	2.368.703,36	402.886	17,0%
BA1660	Utenze elettricità	6.666.336,21	6.013.713,01	652.623	10,9%
BA1670	Altre utenze	714.614,92	804.060,40	- 89.445	-11,1%
BA1680	Premi di assicurazione	921.288,11	774.037,51	147.251	19,0%
BA1720	Altri servizi non sanitari da pubblico (Aziende sanitarie pubbliche della Regione).	0,00	0,00	-	
BA1730	Altri servizi non sanitari da altri soggetti pubblici	0,00	0,00	-	
BA1740	Altri servizi non sanitari da privato	25.170.698,59	23.786.111,92	1.384.587	5,8%
	CONSULENZE, COLLABORAZIONI, INTERINALE, ALTRE PRESTAZIONI DI LAVORO NON SANITARIE	637.477,59	275.346,99	362.131	131,5%
BA1760	Consulenze non sanitarie da Aziende sanitarie pubbliche della Regione	0,00	0,00	-	
BA1770	Consulenze non sanitarie da Terzi - Altri soggetti pubblici	0,00	0,00	-	
BA1780	Consulenze, Collaborazioni, Interinale e altre prestazioni di lavoro non sanitarie da privato	475.096,54	145.972,94	329.124	225,5%
BA1790	Consulenze non sanitarie da privato	20.519,18	0,00	20.519	
BA1800	<i>Collaborazioni coordinate e continuative non sanitarie da privato</i>	359.859,69	0,00	359.860	
BA1810	<i>Indennità a personale universitario - area non sanitaria</i>	0,00	0,00	-	
BA1820	<i>Lavoro interinale - area non sanitaria</i>	0,00	0,00	-	
BA1830	<i>Altre collaborazioni e prestazioni di lavoro - area non sanitaria</i>	94.717,67	145.972,94	- 51.255	-35,1%
BA1840	Rimborso oneri stipendiali del personale non sanitario in comando	162.381,05	129.374,05	33.007	25,5%
BA1850	Rimborso oneri stipendiali personale non sanitario in comando da Aziende sanitarie pubbliche della Regione	27.271,67	0,00	27.272	
BA1860	Rimborso oneri stipendiali personale non sanitario in comando da Regione, soggetti pubblici e da Università	0,00	0,00	-	
BA1870	Rimborso oneri stipendiali personale non sanitario in comando da aziende di altre Regioni (Extraregione)	135.109,38	129.374,05	5.735	4,4%
	FORMAZIONE	32.107,37	61.979,94	- 29.873	-48,2%
BA1890	Formazione (esternalizzata e non) da pubblico	3.213,64	13.199,96	- 9.986	-75,7%
BA1900	Formazione (esternalizzata e non) da privato	28.894	48.780	- 19.886	-40,8%
	TOTALE	55.438.095,52	51.952.278,00	3.485.818	6,7%

Tabella 61 - Dettaglio acquisti servizi non sanitari

Si fornisce il dettaglio voce **BA1740 - Altri servizi non sanitari da privato.**

DESCRIZIONE VOCE		2020	2019	diff.
BA1740	SERVIZI DI VIGILANZA	2.789.703,42	2.364.986,72	424.716,70
BA1740	COMMISSIONI E SPESE BANCARIE	2.428.390,69	2.493.325,36	-64.934,67
BA1740	COSTI PER MISSIONI-DIRIGENZA MEDICA	54.601,77	71.368,46	-16.766,69
BA1740	COSTI PER MISSIONI-DIRIGENZA VETERINARIA	13.112,38	18.032,18	-4.919,80
BA1740	COSTI PER MISSIONI-DIRIGENZA NON MEDICA	5.619,46	2.708,08	2.911,38
BA1740	COSTI PER MISSIONI-DIRIGENZA PROFESSION.	2.280,97	3.478,66	-1.197,69
BA1740	COSTI PER MISSIONI-DIRIGENZA TECNICA	34,00	76,90	-42,90
BA1740	COSTI PER MISSIONI-COMPARTO SANITARIO	64.457,17	85.442,79	-20.985,62
BA1740	COSTI PER MISSIONI-COMPARTO TECNICO	4.784,01	2.416,25	2.367,76
BA1740	COSTI PER MISSIONI-COMPARTO AMMINISTRAT.	4.390,64	20.051,64	-15.661,00
BA1740	SERV.DISINFEST. DERATIZZAZ. DISINF.	94.624,80	178.825,16	-84.200,36
BA1740	SERV.ALBERGHIERO	6.620.780,30	6.785.670,06	-164.889,76
BA1740	SERV.GLOBAL RSA PIANA ALBANESI	2.193.751,13	2.549.046,81	-355.295,68
BA1740	SERV.DA OPERATORI SOCIO SANITARI SEUS	586.603,80	643.035,86	-56.432,06
BA1740	PUBBLICAZIONI SU GURS E QUOTIDIANI	109.068,24	252.103,54	-143.035,30
BA1740	ABBONAMENTI TV	4.493,95	5.706,35	-1.212,40
BA1740	ABBONAMENTI A GIORNALI E RIVISTE	7.553,90	5.971,14	1.582,76
BA1740	LIBRI	291,70	249,00	42,70
BA1740	ALTRI SERVIZI ECONOMICI DA PRIVATO	60.541,23	16.089,14	44.452,09
BA1740	PUBBLICITA'	0,00	23.747,34	-23.747,34
BA1740	SERVIZI DI GIARDINAGGIO POTATURA PULIZ	602.337,83	321.922,04	280.415,79
BA1740	SERV.DA CONVENZIONE CON MULTISERVIZI	6.927.927,11	7.207.061,46	-279.134,35
BA1740	SPESE POSTALI	197.651,97	506.529,92	-308.877,95
BA1740	ALTRI SERVIZI	2.397.698,12	228.267,06	2.169.431,06
	TOTALE	25.170.698,59	23.786.111,92	1.384.586,67

5.11 MANUTENZIONI E RIPARAZIONI

CODICE MOD. CE	DETTAGLIO MANUTENZIONI E RIPARAZIONI	Valore CE al 31/12/2020	Valore CE al 31/12/2019	Variazioni importo	Variazioni %
BA1920	Manutenzione e riparazione ai fabbricati e loro pertinenze	3.484.374,99	3.005.052,37	479.323	16%
BA1930	Manutenzione e riparazione agli impianti e macchinari	3.862.429,75	3.947.011,55	-84.582	-2%
BA1940	Manutenzione e riparazione alle attrezzature sanitarie e scientifiche	4.641.812,92	3.820.219,75	821.593	22%
BA1950	Manutenzione e riparazione ai mobili e arredi	5,02	2.727,40	-2.722	-100%
BA1960	Manutenzione e riparazione agli automezzi	187.018,31	353.953,58	-166.935	-47%
BA1970	Altre manutenzioni e riparazioni	78.502,76	155.628,05	-77.125	-50%
BA1980	Manutenzioni e riparazioni da Aziende sanitarie pubbliche della Regione	0,00	0,00	-	0%
	TOTALE	12.254.143,75	11.284.592,70	969.551	9%

Tabella 62 - Dettaglio manutenzioni e riparazioni

CODICE MOD. CE	DETTAGLIO COSTI PER CONTRATTI MULTISERVIZIO (GLOBAL SERVICE)	Valore CE al 31/12/2020	TIPOLOGIA DI CONTRATTO		% di incidenza multiservizio
			Multiservizio	Altro	
BA1570	Servizi non sanitari	55.438.095,52		55.438.095,52	
BA1580	Lavanderia	128.046,85		128.046,85	-
BA1590	Pulizia	8.205.250,07		8.205.250,07	-
BA1600	Mensa	4.187.315,65		4.187.315,65	-
BA1610	Riscaldamento	-		-	-
BA1620	Servizi di assistenza informatica	3.979.923,78		3.979.923,78	-
BA1630	Servizi trasporti (non sanitari)	112.501,36		112.501,36	-
BA1640	Smaltimento rifiuti	1.910.945,65		1.910.945,65	-
BA1650	Utenze telefoniche	2.771.589,37		2.771.589,37	-
BA1660	Utenze elettricità	6.666.336,21		6.666.336,21	-
BA1670	Altre utenze	714.614,92		714.614,92	-
BA1680	Premi di assicurazione	921.288,11		921.288,11	-
BA1720	Altri servizi non sanitari da pubblico (Aziende sanitarie pubbliche della Regione):	-		-	-
BA1730	Altri servizi non sanitari da altri soggetti pubblici:	-		-	-
BA1740	Altri servizi non sanitari da privato:	25.170.698,59		25.170.698,59	-
BA1780	Consulenze, Collaborazioni, Interinale e altre prestazioni di lavoro non sanitarie da privato	475.096,54		475.096,54	-
BA1840	Rimborso oneri stipendiali del personale non sanitario in comando	162.381,05		162.381,05	-
BA1890	Formazione (esternalizzata e non) da pubblico	3.213,64		3.213,64	-
BA1900	Formazione (esternalizzata e non) da privato	28.893,73		28.893,73	-
BA1910	Manutenzione e riparazione (ordinaria esternalizzata):	12.254.143,75		12.254.143,75	-
BA1920	Manutenzione e riparazione ai fabbricati e loro pertinenze	3.484.374,99		3.484.374,99	-
BA1930	Manutenzione e riparazione agli impianti e macchinari	3.862.429,75		3.862.429,75	-
BA1940	Manutenzione e riparazione alle attrezzature sanitarie e scientifiche	4.641.812,92		4.641.812,92	-
BA1950	Manutenzione e riparazione ai mobili e arredi	5,02		5,02	-
BA1960	Manutenzione e riparazione agli automezzi	187.018,31		187.018,31	-
BA1970	Altre manutenzioni e riparazioni	78.502,76		78.502,76	-
BA1980	Manutenzioni e riparazioni da Aziende sanitarie pubbliche della Regione	-		-	-
	TOTALE	67.692.239,27		67.692.239,27	

Tabella 63 - Dettaglio costi per contratti multiservizio

5.12 GODIMENTO DI BENI DI TERZI – EURO 4.554.274,73

CODICE MOD. CE	DESCRIZIONE SOTTOCONTO AZIENDALE	SALDO AL 31/12/2020	SALDO AL 31/12/2019	DIFFERENZA	VARIAZIONE %
BA1990	B.4) Godimento di beni di terzi	3.567.820,12	4.554.274,73	- 986.454,61	-27,65
BA2000	B.4.A) Fitti passivi	1.105.097,65	1.095.418,48	9.679,17	0,88
BA2010	B.4.B) Canoni di noleggio	2.462.722,47	3.458.856,25	- 996.133,78	-40,45
BA2020	B.4.B.1) Canoni di noleggio - area sanitaria	1.969.355,93	2.994.939,75	- 1.025.583,82	-52,08
BA2030	B.4.B.2) Canoni di noleggio - area non sanitaria	493.366,54	463.916,50	29.450,04	5,97
BA2040	B.4.C) Canoni di leasing	-	-	-	0,00
BA2050	B.4.C.1) Canoni di leasing - area sanitaria	-	-	-	0,00
BA2060	B.4.C.2) Canoni di leasing - area non sanitaria	-	-	-	0,00
BA2061	B.4.D) Canoni di project financing	-	-	-	0,00
BA2070	B.4.E) Locazioni e noleggi da Aziende sanitarie pubbliche della Regione	-	-	-	0,00

Continua l'opera di razionalizzazione degli affitti passivi in ottica di conseguire un risparmio economico sfruttando al meglio, ove possibile, il patrimonio immobiliare di proprietà.

Il noleggio di attrezzature "area sanitaria" si riferisce in quota al sistema c.d. RIS-PACS, ovvero alla gestione digitalizzata del sistema di acquisizione, trasmissione e archiviazione delle indagini radiologiche.



DETTAGLIO LEASING
Leasing finanziari attivati con fondi aziendali:
...
...
...
Leasing finanziari finanziati dalla Regione:
...
...
...

Delibera	Decorrenza contratto	Valore contratto con IVA	Scadenza contratto	Costo imputato all'esercizio	Canoni a scadere

Tabella 64 - Dettaglio canoni di leasing

5.13 COSTO DEL PERSONALE – BA2080 EURO 276.093.504,30

I costi del personale hanno registrato un decremento rispetto all'esercizio precedente per effetto del personale andato in pensione nel corso del 2019.

Si fornisce il dettaglio del costo del 2019 del personale dipendente distinto per ruolo confrontato con quello dell'esercizio 2018.

5.13.1 Costi del personale – ruolo sanitario – BA2090 euro 216.486.924,81

CODICE MOD. CE	COSTI DEL PERSONALE	Valore CE al 31/12/2020	Valore CE al 31/12/2019	Variazioni importo	Variazioni %
BA2090	PERSONALE DEL RUOLO SANITARIO	216.486.924,81	216.687.910,37	- 200.986	0%
BA2100	Costo del personale dirigente ruolo sanitario	131.800.305,38	134.976.332,80	- 3.176.027	-2%
BA2110	Costo del personale dirigente medico	115.400.455,84	118.351.276,05	-2.950.820,21	-0,02
BA2120	Costo del personale dirigente medico - tempo indeterminato	109.426.112,97	112.718.424,27	-3.292.311	-3%
	Voci di costo a carattere stipendiale	57.740.370,18	60.815.935,89	-3.075.566	-5%
	Retribuzione di posizione	22.403.100,37	22.428.541,45	-25.441,08	0%
	Indennità di risultato	1.089.430,78	1.089.430,78	0,00	0%
	Altro trattamento accessorio	4.025.531,71	3.623.137,03	402.394,68	11%
	Oneri sociali su retribuzione	23.689.502,88	24.372.671,45	-683.168,57	-3%
	Altri oneri per il personale	478.177,05	388.707,67	89.469,38	23%
BA2130	Costo del personale dirigente medico - tempo determinato	5.428.860,05	5.632.851,78	-203.991,73	-4%
	Voci di costo a carattere stipendiale	2.830.612,51	2.949.209,77	-118.597,26	-4%
	Retribuzione di posizione	744.377,17	718.936,09	25.441,08	4%
	Indennità di risultato	72.270,12	72.270,12	0,00	0%
	Altro trattamento accessorio	505.320,16	476.481,60	28.838,56	6%
	Oneri sociali su retribuzione	1.272.814,02	1.290.107,43	-17.293,41	-1%
	Altri oneri per il personale	3.466,07	125.846,77	-122.380,70	0%
BA2140	Costo del personale dirigente medico - altro	545.482,82	0,00	545.482,82	0%
BA2150	Costo del personale dirigente non medico	16.399.849,54	16.625.056,75	-225.207,21	-1%
BA2160	Costo del personale dirigente non medico - tempo indeterminato	14.999.013,55	16.243.066,04	-1.244.052,49	-8%
	Voci di costo a carattere stipendiale	9.653.925,67	10.658.329,51	-1.004.403,84	-9%
	Retribuzione di posizione	1.720.033,94	1.726.033,94	-6.000,00	0%
	Indennità di risultato	135.122,21	135.122,21	0,00	0%
	Altro trattamento accessorio	275.377,42	239.584,71	35.792,71	15%
	Oneri sociali su retribuzione	3.214.554,31	3.483.995,67	-269.441,36	0%
	Altri oneri per il personale	0,00	0,00	0,00	0%
BA2170	Costo del personale dirigente non medico - tempo determinato	1.064.820,44	381.990,71	682.829,73	179%
	Voci di costo a carattere stipendiale	741.568,66	271.491,73	470.076,93	173%
	Retribuzione di posizione	11.071,69	5.071,69	6.000,00	118%
	Indennità di risultato	5.344,25	5.344,25	0,00	0%
	Altro trattamento accessorio	55.689,24	9.531,24	46.158	484%
	Oneri sociali su retribuzione	251.146,60	90.551,80	160.595	177%
	Altri oneri per il personale	0,00	0,00	0,00	0%
BA2180	Costo del personale dirigente non medico - altro	336.015,55	0,00	336.015,55	0%
BA2190	Costo del personale comparto ruolo sanitario	84.686.619,43	81.711.577,57	2.975.042	4%
BA2200	Costo del personale comparto ruolo sanitario - tempo indeterminato	74.781.094,21	77.388.727,52	-2.607.633	-3%
	Voci di costo a carattere stipendiale	36.364.830,20	38.550.696,12	-2.185.866	0%
	Straordinario e indennità personale	9.902.979,19	9.811.963,46	91.016	1%
	Retribuzione per produttività personale	11.510.987,32	11.510.987,32	-	0%
	Altro trattamento accessorio	0,00	0,00	-	0%
	Oneri sociali su retribuzione	16.032.914,57	16.721.368,38	-688.454	-4%
	Altri oneri per il personale	969.382,93	793.712,24	175.671	22%
BA2210	Costo del personale comparto ruolo sanitario - tempo determinato	8.447.647,66	4.322.850,05	4.124.798	95%
	Voci di costo a carattere stipendiale	4.899.462,94	2.460.216,18	2.439.247	99%
	Straordinario e indennità personale	1.286.611,94	600.591,61	686.020	114%
	Retribuzione per produttività personale	192.253,07	192.253,07	-	0%
	Altro trattamento accessorio	0,00	0,00	-	0%
	Oneri sociali su retribuzione	1.976.263,30	1.050.506,25	925.757	88%
	Altri oneri per il personale	93.056,41	19.282,94	73.773	383%
BA2220	Costo del personale comparto ruolo sanitario - altro	1.457.877,56	0,00	1.457.877,56	0%

Tabella 65 -Costi del personale – ruolo sanitario

5.13.2 Costi del personale – ruolo professionale – BA02230 euro 1.297.407,76

CODICE MOD. CE	COSTI DEL PERSONALE	Valore CE al 31/12/2020	Valore CE al 31/12/2019	Variazioni importo	Variazioni %
BA2230	PERSONALE DEL RUOLO PROFESSIONALE	1.297.407,76	1.136.002,81	161.404,95	14%
BA2240	Costo del personale dirigente ruolo professionale	1.247.342,52	1.128.258,58	119.083,94	11%
BA2250	Costo del personale dirigente ruolo professionale - tempo indeterminato	940.613,50	949.623,50	-9.010,00	-1%
	Voci di costo a carattere stipendiale	452.577,37	434.181,07	18.396,30	4%
	Retribuzione di posizione	180.888,63	213.630,55	-32.741,92	-15%
	Indennità di risultato	85.100,62	81.478,30	3.622,32	4%
	Altro trattamento accessorio	24.097,62	20.655,47	3.442,15	17%
	Oneri sociali su retribuzione	197.949,26	199.678,11	-1.728,85	-1%
	Altri oneri per il personale	0,00	0,00	0,00	0%
BA2260	Costo del personale dirigente ruolo professionale - tempo determinato	306.729,02	178.635,08	128.093,94	72%
	Voci di costo a carattere stipendiale	147.188,59	95.909,64	51.278,95	53%
	Retribuzione di posizione	63.109,94	26.636,50	36.473,44	137%
	Indennità di risultato	15.272,65	14.601,85	670,80	5%
	Altro trattamento accessorio	11.383,38	0,00	11.383,38	0%
	Oneri sociali su retribuzione	69.774,46	41.487,09	28.287,37	68%
	Altri oneri per il personale	0,00	0,00	0,00	0%
BA2270	Costo del personale dirigente ruolo professionale - altro	0,00	0,00	0,00	0%
BA2280	Costo del personale comparto ruolo professionale	50.065,24	7.744,23	42.321,01	0%
BA2290	Costo del personale comparto ruolo professionale - tempo indeterminato	36.574,15	7.744,23	28.829,92	372%
	Voci di costo a carattere stipendiale	25.526,66	0,00	25.526,66	0%
	Straordinario e indennità personale	3.122,87	0,00	3.122,87	0%
	Retribuzione per produttività personale	0,00	0,00	0,00	0%
	Altro trattamento accessorio	0,00	0,00	0,00	0%
	Oneri sociali su retribuzione	7.924,62	0,00	7.924,62	0%
	Altri oneri per il personale	0,00	0,00	0,00	0%
BA2300	Costo del personale comparto ruolo professionale - tempo determinato	13.491,09	0,00	13.491,09	0%
	Voci di costo a carattere stipendiale	9.432,63	0,00	9.432,63	0%
	Straordinario e indennità personale	853,41	0,00	853,41	0%
	Retribuzione per produttività personale	0,00	0,00	0,00	0%
	Altro trattamento accessorio	0,00	0,00	0,00	0%
	Oneri sociali su retribuzione	3.205,05	0,00	3.205,05	0%
	Altri oneri per il personale	0,00	0,00	0,00	0%
BA2310	Costo del personale comparto ruolo professionale - altro	0,00	0,00	0,00	0%

Tabella 66 -Costi del personale – ruolo professionale

5.13.3 Costi del personale – ruolo tecnico - BA2320 euro 25.872.594,59

CODICE MOD. CE	COSTI DEL PERSONALE	Valore CE al 31/12/2020	Valore CE al 31/12/2019	Variazioni importo	Variazioni %
BA2320	PERSONALE DEL RUOLO TECNICO	25.872.549,59	20.927.067,51	4.945.482	24%
BA2330	Costo del personale dirigente ruolo tecnico	1.469.481,18	1.451.494,69	17.986	1%
<i>BA2340</i>	<i>Costo del personale dirigente ruolo tecnico - tempo indeterminato</i>	<i>1.469.481,18</i>	<i>1.451.494,69</i>	<i>17.986</i>	<i>1%</i>
	Voci di costo a carattere stipendiale	681.418,39	684.657,33	- 3.239	0%
	Retribuzione di posizione	344.116,53	338.924,85	5.192	2%
	Indennità di risultato	14.519,99	5.999,34	8.521	142%
	Altro trattamento accessorio	120.805,84	115.573,60	5.232	5%
	Oneri sociali su retribuzione	308.620,43	306.339,57	2.281	1%
	Altri oneri per il personale	0,00	0,00	0,00	0%
<i>BA2350</i>	<i>Costo del personale dirigente ruolo tecnico - tempo determinato</i>	<i>0,00</i>	<i>0,00</i>	<i>0,00</i>	<i>0%</i>
	Voci di costo a carattere stipendiale	0,00	0,00	0,00	0%
	Retribuzione di posizione	0,00	0,00	0,00	0%
	Indennità di risultato	0,00	0,00	0,00	0%
	Altro trattamento accessorio	0,00	0,00	0,00	0%
	Oneri sociali su retribuzione	0,00	0,00	0,00	0%
	Altri oneri per il personale	0,00	0,00	0,00	0%
<i>BA2360</i>	<i>Costo del personale dirigente ruolo tecnico - altro</i>	<i>0,00</i>	<i>0,00</i>	<i>0,00</i>	<i>0%</i>
BA2370	Costo del personale comparto ruolo tecnico	24.403.068,41	19.475.572,82	4.927.495,59	0,25
<i>BA2380</i>	<i>Costo del personale comparto ruolo tecnico - tempo indeterminato</i>	<i>22.141.690,23</i>	<i>19.475.572,82</i>	<i>2.666.117</i>	<i>14%</i>
	Voci di costo a carattere stipendiale	12.460.306,05	10.485.680,60	1.974.625	19%
	Straordinario e indennità personale	2.423.350,48	2.334.454,28	88.896	4%
	Retribuzione per produttività personale	2.470.604,18	2.470.604,18	0,00	0%
	Altro trattamento accessorio	0,00	0,00	0,00	0%
	Oneri sociali su retribuzione	4.787.429,52	4.184.833,76	602.595,76	14%
	Altri oneri per il personale	0,00	0,00	0,00	0%
<i>BA2390</i>	<i>Costo del personale comparto ruolo tecnico - tempo determinato</i>	<i>1.860.166,45</i>	<i>0,00</i>	<i>1.860.166,45</i>	<i>0%</i>
	Voci di costo a carattere stipendiale	1.205.156,87	0,00	1.205.156,87	0%
	Straordinario e indennità personale	215.291,06	0,00	0,00	0%
	Retribuzione per produttività personale	0,00	0,00	0,00	0%
	Altro trattamento accessorio	0,00	0,00	0,00	0%
	Oneri sociali su retribuzione	439.718,52	0,00	439.718,52	0%
	Altri oneri per il personale	0,00	0,00	0,00	0%
<i>BA2400</i>	<i>Costo del personale comparto ruolo tecnico - altro</i>	<i>401.211,73</i>	<i>0,00</i>	<i>401.211,73</i>	<i>0%</i>

Tabella 67 -Costi del personale – ruolo tecnico

5.13.4 Costi del personale – ruolo amministrativo - BA2410 euro 32.436.622,14

CODICE MOD. CE	COSTI DEL PERSONALE	Valore CE al 31/12/2020	Valore CE al 31/12/2019	Variazioni importo	Variazioni %
BA2410	PERSONALE DEL RUOLO AMMINISTRATIVO	32.436.622,14	37.247.051,76	-4.810.429,62	-13%
BA2420	Costo del personale dirigente ruolo amministrativo	1.804.391,87	1.383.802,73	420.589,14	30%
BA2430	Costo del personale dirigente ruolo amministrativo - tempo indeterminato	1.486.882,81	1.319.109,21	167.773,60	13%
	Voci di costo a carattere stipendiale	590.350,00	473.738,31	116.611,69	25%
	Retribuzione di posizione	493.848,28	487.780,54	6.067,74	1%
	Indennità di risultato	83.932,47	80.310,15	3.622,32	5%
	Altro trattamento accessorio	9.565,43	2.775,55	6.789,88	245%
	Oneri sociali su retribuzione	309.186,63	274.504,66	34.681,97	13%
	Altri oneri per il personale	0,00	0,00	0,00	0%
BA2440	Costo del personale dirigente ruolo amministrativo - tempo determinato	317.509,06	64.693,52	252.815,54	391%
	Voci di costo a carattere stipendiale	227.170,93	39.440,27	187.730,66	476%
	Retribuzione di posizione	3.865,28	2.632,22	1.233,06	47%
	Indennità di risultato	7.642,25	7.373,93	268,32	4%
	Altro trattamento accessorio	3.076,11	0,00	3.076,11	0%
	Oneri sociali su retribuzione	75.754,49	15.247,10	60.507,39	397%
	Altri oneri per il personale	0,00	0,00	0,00	0%
BA2450	Costo del personale dirigente ruolo amministrativo - altro	0,00	0,00	0,00	0%
BA2460	Costo del personale comparto ruolo amministrativo	30.632.230,27	35.863.249,03	-5.231.018,76	-15%
BA2470	Costo del personale comparto ruolo amministrativo - tempo indeterminato	18.304.277,61	18.019.338,43	284.939,18	2%
	Voci di costo a carattere stipendiale	10.001.684,40	9.929.768,20	71.916,20	1%
	Straordinario e indennità personale	1.495.977,14	1.349.914,36	146.062,78	11%
	Retribuzione per produttività personale	2.923.197,02	2.923.197,02	0,00	0%
	Altro trattamento accessorio	0,00	0,00	0,00	0%
	Oneri sociali su retribuzione	3.883.419,05	3.816.458,85	66.960,20	2%
	Altri oneri per il personale	0,00	0,00	0,00	0%
BA2480	Costo del personale comparto ruolo amministrativo - tempo determinato	61.988,99	0,00	61.988,99	0%
	Voci di costo a carattere stipendiale	37.029,13	0,00	37.029,13	0%
	Straordinario e indennità personale	10.794,71	0,00	10.794,71	0%
	Retribuzione per produttività personale	0,00	0,00	0,00	0%
	Altro trattamento accessorio	0,00	0,00	0,00	0%
	Oneri sociali su retribuzione	14.165,15	0,00	14.165,15	0%
	Altri oneri per il personale	0,00	0,00	0,00	0%
BA2490	Costo del personale comparto ruolo amministrativo - altro	12.265.964	17.843.910,60	- 5.577.947	-31,3%

Tabella 68 -Costi del personale – ruolo amministrativo

5.13.5 Consistenza e movimentazione dei fondi del personale

Si riporta la tabella fondi contrattuali senza oneri sociali.

TABELLA FONDI DEL PERSONALE ANNO 2020

		IMPORTO FONDO AL 31/12/2016	IMPORTO FONDO AL 01/01/ ANNO 2020	PERSONALE PRESENTI AL 01/01/ANNO 2020	PERSONALE ASSUNTO NEL'ANNO 2020	PERSONALE CESSATO NEL'ANNO 2020	PERSONALE PRESENTI AL 31/12/ ANNO 2020	IMPORTO FONDO AL 31/12/ ANNO 2020	VARIAZIONE FONDO ANNO 2020 VS FONDO ANNO 2016	VARIAZIONE FONDO ANNO 2020 VS FONDO INIZIALE ANNO 2020
		(1)	(2)	(3)	(4)	(5)	(6)=(3)+(4)-(5)	(7)	(8)=(7)-(1)	(9)=(7)-(2)
MEDICI E VETERINARI E ATRI DIRIGENTI SANITARI										
Fondo per la retribuzione degli incarichi		24.529.937,69	24.878.583,17	1.240	116	174	1.182	24.878.583,17	348.645,48	0,00
Fondo per la retribuzione delle condizioni di lavoro		3.892.392,33	4.348.734,58					4.861.918,52	969.526,19	513.183,94
Fondo per la retribuzione di risultato		1.073.996,24	1.302.167,37					1.302.167,37	228.171,13	0,00
DIRIGENZA NON MEDICA PTA										
Fondo specificità medica, retribuzione di posizione, equiparazione, specifico trattamento		1.069.604,66	1.069.604,66	42	10	7	45	1.085.828,66	16.224,00	16.224,00
Fondo trattamento accessorio condizioni di lavoro		29.430,36	29.430,36					62.642,53	33.212,17	33.212,17
Fondo retribuzione di risultato e qualità prestazioni individuale		299.337,83	299.337,83					312.753,83	13.416,00	13.416,00
PERSONALE NON DIRIGENTE										
Fondo fasce, posizioni organizzative, ex indennità di qualificazione professionale e indennità professionale specifica		16.639.378,77		2.610	934	365	3.179			
Fondo lavoro straordinario e remunerazione di particolari condizioni di disagio, pericolo o danno		8.929.150,59								
Fondo della produttività collettiva per il miglioramento dei servizi e premio della qualità delle prestazioni individuali		4.879.014,34								
Fondo Condizioni di lavoro e incarichi di cui all'art. 80 CCNL 2016/2018 Comparto Sanità	condizioni di lavoro incarichi		8.929.150,59 5.169.723,12					10.169.257,70 5.169.723,12	1.240.107,11	1.240.107,11
Fondo Premialità e fasce di cui all'art. 81 CCNL 2016/2018 Comparto Sanità	fasce premiabilità		12.218.027,25 4.879.014,34					12.218.027,25 4.879.014,34	748.371,60	0,00
TOTALE			63.123.773,27	3.892	1.060	546	4.406	64.939.916,49	3.597.673,68	1.816.143,22

I FONDI CONTRATTUALI AZIENDALI PROVVISORI PER L'ANNO 2020 SONO STATI DETERMINATI CON LE DELIBERAZIONI N. 709 PER LA DIRIGENZA PROFESSIONALE, TECNICA E AMMINISTRATIVA, N. 710 PER LA DIRIGENZA AREA SANITA' E N. 711 PER IL COMPARTO TUTTE DI PARI DATA 15.06.2021.

I FONDI CONDIZIONI DI LAVORO DEL COMPARTO E DI TUTTE LE AREE DELLA DIRIGENZA SONO STATI INCREMENTATI CON LE RISORSE VARIABILI DI CUI AL FINANZIAMENTO AGGIUNTIVO ASSEGNATO CON I DD.AA. NR. 469/2020 E NR. 1405/2020. TALE INCREMENTO E' RIPORTATO NEL CE CONSUNTIVO 2020 E NELLA SUPERIORE TABELLA. LA RIDETERMINAZIONE DEI FONDI IN ARGOMENTO COSI' INCREMENTATI VERRA' DELIBERATA IN SEGUITO ALLA SOTTOSCRIZIONE DELLA CONTRAZIONE AZIENDALE.

Tabella 69 - Consistenza e movimentazione dei fondi del personale

5.14 ONERI DIVERSI DI GESTIONE BA2500 (€/MGL 2.777)

CODICE MOD. CE	DETTAGLIO ONERI DIVERSI DI GESTIONE	Valore CE al 31/12/2020	Valore CE al 31/12/2019	Variazioni importo	Variazioni %
BA2510	Imposte e tasse (escluso IRAP e IRES)	1.301.094,83	1.348.941,97	- 47.847	-3,5%
BA2520	Perdite su crediti	0,00	0,00	0,00	
BA2540	Indennità, rimborso spese e oneri sociali per gli Organi Direttivi e Collegio Sindacale	742.860,50	606.380,64	136.479,86	22,5%
BA2550	Altri oneri diversi di gestione	732.872,63	791.263,83	- 58.391	-7,4%
TOTALE		2.776.827,96	2.746.586,44	30.242	1,1%

Tabella 70 - Dettaglio oneri diversi di gestione

Si fornisce il dettaglio della voce residuale "Altri oneri diversi di gestione"

CODICE MOD. CE	DESCRIZIONE SOTTOCONTO AZIENDALE	SALDO AL 31/12/2020	SALDO AL 31/12/2019	DIFFERENZA
BA2550	SPESE LEGALI	268.652,14	323.672,75	- 55.020,61
BA2550	COMPENSI E ONERI DA PSN AL PERS.DIPEND. E ASSIMIL.	39.957,13	7.351,02	32.606,11
BA2550	ONORARI DIRIG.AVV.TI-CAUSE VINTE/COMPENS	62.285,07	11.604,40	50.680,67
BA2550	SPESE LEGALI - PERS.LE DIP.TE	190.789,34	154.900,49	35.888,85
BA2550	SPESE PERSON.QUIESCENZA EX OSPED.PSICH.	12.236,25	12.235,65	0,60
BA2550	ONERI PERSONALE QUIESCENZA APPL. L. 336/70	-	885,27	- 885,27
BA2550	ARROTONDAMENTI PASSIVI	2.296,24	668,85	1.627,39
BA2550	ABBUONI PASSIVI	369,23	1.469,47	- 1.100,24
BA2550	RAVVEDIMENTO OPEROSO FISCALE	400,22	-	400,22
BA2550	VALORI BOLLATI	5.321,45	27.603,08	- 22.281,63
BA2550	ALTRI ONERI DI GESTIONE	130.104,74	175.098,79	- 44.994,05
BA2550	ONERI PERS.QUIESCENZA APPLIC.BENEF.CONTR.	8.359,76	8.569,56	- 209,80
BA2550	ALTRI COMPENSI	9.981,37	66.853,86	- 56.872,49
BA2550	ALTRE COMPARTICIPAZIONI	2.119,69	350,64	1.769,05
TOTALE		732.872,63	791.263,83	- 58.391,20



Altre informazioni relative agli oneri diversi di gestione.

Informazione	Caso presente in azienda?	Se sì, illustrare
Sono state rilevate significative variazioni rispetto all'esercizio precedente?	NO	

5.15 AMMORTAMENTI (€/MGL 12.575)

Si è commentata e dettagliata questa voce di costo nella sezione dedicata alle immobilizzazioni materiali ed immateriali.

5.16 ACCANTONAMENTI (€/MGL 44.722)

CODICE MOD. CE	DETTAGLIO ACCANTONAMENTI	Valore CE al 31/12/2020	Valore CE al 31/12/2019	Variazioni importo	Variazioni %
	Accantonamenti per rischi:	5.480.264,76	4.092.632,89	1.387.632	33,9%
BA2710	Accantonamenti per cause civili ed oneri processuali	0,00	2.752.478,23	-2.752.478,23	-100,0%
BA2720	Accantonamenti per contenzioso personale dipendente	0,00	0,00	0,00	0,0%
BA2730	Accantonamenti per rischi connessi all'acquisto di prestazioni sanitarie da privato	0,00	0,00	0,00	0,0%
BA2740	Accantonamenti per copertura diretta dei rischi (autoassicurazione)	5.480.264,76	1.340.154,66	4.140.110,10	308,9%
BA2750	Altri accantonamenti per rischi	0,00	0,00	0,00	
BA2760	Accantonamenti per premio di operosità (SUMAI)	1.103.450,00	1.100.261,43	3.189	0,3%
	Accantonamenti per quote inutilizzate di contributi vincolati:	29.664.444,36	7.907.600,43	21.756.844	275,1%
BA2771	Accantonamenti per quote inutilizzate contributi da Regione e Prov. Aut. per quota F.S. vincolato	28.336.384,09	4.096.948,35	24.239.435,74	0,0%
BA2780	Accantonamenti per quote inutilizzate contributi da Regione e Prov. Aut. per quota F.S. indistinto vincolato	0,00	0,00	0,00	0,0%
BA2790	Accantonamenti per quote inutilizzate contributi da soggetti pubblici (extra fondo) vincolati	1.328.060,27	3.810.652,08	-2.482.591,81	-65,1%
BA2800	Accantonamenti per quote inutilizzate contributi da soggetti pubblici per ricerca	0,00	0,00	0,00	0,0%
BA2810	Accantonamenti per quote inutilizzate contributi vincolati da privati	0,00	0,00	0,00	0,0%
	Altri accantonamenti:	8.474.130,95	14.937.234,49	- 6.463.104	-43,3%
BA2830	Accantonamenti per interessi di mora	0,00	0,00	0,00	0,0%
BA2840	Acc. Rinnovi convenzioni MMG/PLS/MCA	3.008.292,50	8.126.899,79	-5.118.607,29	-63,0%
BA2850	Acc. Rinnovi convenzioni Medici Sumai	410.428,41	1.073.283,53	- 662.855	-61,8%
BA2860	Acc. Rinnovi contratt.: dirigenza medica	1.612.078,30	2.886.547,56	- 1.274.469	-44,2%
BA2870	Acc. Rinnovi contratt.: dirigenza non medica	278.859,23	426.287,41	- 147.428	-34,6%
BA2880	Acc. Rinnovi contratt.: comparto	849.296,90	180.997,70	668.299	369,2%
BA2890	Altri accantonamenti	2.315.175,61	2.243.218,50	71.957	3,2%
	TOTALE	44.722.290,07	28.037.729,24	16.684.561	59,5%

Tabella 71 - Dettaglio accantonamenti

Accantonamenti

Si è provveduto a commentarli nella tabella relativa ai fondi rischi e oneri del passivo capitolo 4.9.

5.17 PROVENTI E ONERI FINANZIARI (€/MGL 64)

CODICE MOD. CE	DESCRIZIONE SOTTOCONTO AZIENDALE	SALDO AL 31/12/2020	SALDO AL 31/12/2018	DIFFERENZA
CA0010	C.1) Interessi attivi	100.000,00	100.000,00	-
CA0020	<i>C.1.A) Interessi attivi su c/tesoreria unica</i>	-	-	-
CA0030	<i>C.1.B) Interessi attivi su c/c postali e bancari</i>	-	-	-
CA0040	<i>C.1.C) Altri interessi attivi</i>	100.000,00	100.000,00	-
CA0050	C.2) Altri proventi	-	-	-
CA0060	<i>C.2.A) Proventi da partecipazioni</i>	-	-	-
CA0070	<i>C.2.B) Proventi finanziari da crediti iscritti nelle immobilizzazioni</i>	-	-	-
CA0080	<i>C.2.C) Proventi finanziari da titoli iscritti nelle immobilizzazioni</i>	-	-	-
CA0090	<i>C.2.D) Altri proventi finanziari diversi dai precedenti</i>	-	-	-
CA0100	<i>C.2.E) Utili su cambi</i>	-	-	-
CA0110	C.3) Interessi passivi	768.195,03	36.379,98	731.815,05
CA0120	<i>C.3.A) Interessi passivi su anticipazioni di cassa</i>	-	-	-
CA0130	<i>C.3.B) Interessi passivi su mutui</i>	-	-	-
CA0140	<i>C.3.C) Altri interessi passivi</i>	768.195,03	36.379,98	731.815,05
CA0150	C.4) Altri oneri	-	-	-
CA0160	<i>C.4.A) Altri oneri finanziari</i>	-	-	-
CA0170	<i>C.4.B) Perdite su cambi</i>	-	-	-
CZ9999	Totale proventi e oneri finanziari (C)	- 668.195,03	63.620,02	- 731.815,05

La gestione del servizio di cassa è stata aggiudicata alla BNL giusta convenzione rep. N. 435 del 19.09.2019

5.17.1 Indice di Tempestività di pagamento – ITP

Si riporta l'indicatore annuale di tempestività di pagamento che per l'esercizio 2020 è stato pari a -6.27;

- - 0,67 per il 2019;
- - 0,43 per il 2018;
- 17,36 per il 2017;
- 17,082 per il 2016;
- 44,13 per il 2015;

L'ITP trimestrale ed annuale – D.L. 24.04.2014 n° 66 - è consultabile sulla pagina

<http://www.asppalermo.org/pagina.asp?ID=399>.

L'andamento dell'indice di tempestività dei pagamenti nel corso del 2020 è stato il seguente:

- 2020 : -6,27;
- 1° trimestre: -1,40;
- 2° trimestre: -7,84;
- 3° trimestre: 5,36;
- 4° trimestre: -8,80.

5.18 RETTIFICHE DI VALORE DI ATTIVITÀ FINANZIARIE (ZERO)

Rettifiche di valore di attività finanziarie



Informazione	Caso presente in azienda?		Se sì, illustrare
Nell'esercizio sono state rilevate rettifiche di valore di attività finanziarie?	NO		



5.19 PROVENTI E ONERI STRAORDINARI (€/MGL 30.379)

CODICE MOD. CE	DESCRIZIONE SOTTOCONTO AZIENDALE	SALDO AL 31/12/2020	SALDO AL 31/12/2019	DIFFERENZA
EA0010	E.1) Proventi straordinari	36.12128183	25.376.809,47	10.744.472,36
EA0020	E.1.A) Plusvalenze	-	-	-
EA0030	E.1.B) Altri proventi straordinari	36.12128183	25.376.809,47	10.744.472,36
EA0040	E.1.B.1) Proventi da donazioni e liberalità diverse	-	-	-
EA0050	E.1.B.2) Sopravvenienze attive	3.690.866,11	6.249.125,84	- 2.558.259,73
EA0051	E.1.B.2.1) Sopravvenienze attive per quote F.S. vincolato	-	-	-
EA0060	E.1.B.2.2) Sopravvenienze attive v/Aziende sanitarie pubbliche della Regione	552,53	40,00	512,53
EA0070	E.1.B.2.3) Sopravvenienze attive v/terzi	3.690.313,58	6.249.085,84	- 2.558.772,26
EA0080	E.1.B.2.3.A) Sopravvenienze attive v/terzi relative alla mobilità extraregionale	-	-	-
EA0090	E.1.B.2.3.B) Sopravvenienze attive v/terzi relative al personale	-	-	-
EA0100	E.1.B.2.3.C) Sopravvenienze attive v/terzi relative alle convenzioni con medici di base	27.116,12	7.626,61	19.489,51
EA0110	E.1.B.2.3.D) Sopravvenienze attive v/terzi relative alle convenzioni per la specialistica	1.159.722,94	-	1.159.722,94
EA0120	E.1.B.2.3.E) Sopravvenienze attive v/terzi relative all'acquisto prestaz. sanitarie da operatori accreditati	130.229,81	172.309,80	- 42.079,99
EA0130	E.1.B.2.3.F) Sopravvenienze attive v/terzi relative all'acquisto di beni e servizi	175.688,38	285.081,35	- 109.392,97
EA0140	E.1.B.2.3.G) Altre sopravvenienze attive v/terzi	2.197.566,33	5.784.068,08	- 3.586.511,75
EA0150	E.1.B.3) Insussistenze attive	32.430.415,72	19.127.683,63	13.302.732,09
EA0160	E.1.B.3.1) Insussistenze attive v/Aziende sanitarie pubbliche della Regione	-	-	-
EA0170	E.1.B.3.2) Insussistenze attive v/terzi	32.430.415,72	19.127.683,63	13.302.732,09
EA0180	E.1.B.3.2.A) Insussistenze attive v/terzi relative alla mobilità extraregionale	-	-	-
EA0190	E.1.B.3.2.B) Insussistenze attive v/terzi relative al personale	2.106.998,84	-	2.106.998,84
EA0200	E.1.B.3.2.C) Insussistenze attive v/terzi relative alle convenzioni con medici di base	27.922,34	20.067,77	7.854,57
EA0210	E.1.B.3.2.D) Insussistenze attive v/terzi relative alle convenzioni per la specialistica	28.601.497,39	8.684,85	28.592.812,54
EA0220	E.1.B.3.2.E) Insussistenze attive v/terzi relative all'acquisto prestaz. sanitarie da operatori accreditati	-	-	-
EA0230	E.1.B.3.2.F) Insussistenze attive v/terzi relative all'acquisto di beni e servizi	132.305,84	7.381.572,12	- 7.249.266,28
EA0240	E.1.B.3.2.G) Altre insussistenze attive v/terzi	1.561.691,31	11.717.358,89	- 10.155.667,58
EA0250	E.1.B.4) Altri proventi straordinari	-	-	-
EA0260	E.2) Oneri straordinari	5.741.817,01	713.679,86	5.028.137,15
EA0270	E.2.A) Minusvalenze	-	-	-
EA0280	E.2.B) Altri oneri straordinari	5.741.817,01	713.679,86	5.028.137,15
EA0290	E.2.B.1) Oneri tributari da esercizi precedenti	8.488,23	64.683,18	- 56.194,95
EA0300	E.2.B.2) Oneri da cause civili ed oneri processuali	54.964,11	376.614,68	- 321.650,57
EA0310	E.2.B.3) Sopravvenienze passive	1.425.230,37	154.803,89	1.270.426,48
EA0320	E.2.B.3.1) Sopravvenienze passive v/Aziende sanitarie pubbliche della Regione	323.052,33	2.755,00	320.297,33
EA0330	E.2.B.3.1.A) Sopravvenienze passive v/Aziende sanitarie pubbliche relative alla mobilità intraregionale	-	-	-
EA0340	E.2.B.3.1.B) Altre sopravvenienze passive v/Aziende sanitarie pubbliche della Regione	323.052,33	2.755,00	320.297,33
EA0350	E.2.B.3.2) Sopravvenienze passive v/terzi	1.102.178,04	152.048,89	950.129,15
EA0360	E.2.B.3.2.A) Sopravvenienze passive v/terzi relative alla mobilità extraregionale	-	-	-
EA0370	E.2.B.3.2.B) Sopravvenienze passive v/terzi relative al personale	-	810,16	- 810,16
EA0380	E.2.B.3.2.B.1) Soprav. passive v/terzi relative al personale - dirigenza medica	-	810,16	- 810,16
EA0390	E.2.B.3.2.B.2) Soprav. passive v/terzi relative al personale - dirigenza non medica	-	-	-
EA0400	E.2.B.3.2.B.3) Soprav. passive v/terzi relative al personale - comparto	-	-	-
EA0410	E.2.B.3.2.C) Sopravvenienze passive v/terzi relative alle convenzioni con medici di base	-	1.427,81	- 1.427,81
EA0420	E.2.B.3.2.D) Sopravvenienze passive v/terzi relative alle convenzioni per la specialistica	2.927,10	9.808,92	- 6.881,82
EA0430	E.2.B.3.2.E) Sopravvenienze passive v/terzi relative all'acquisto prestaz. sanitarie da operatori accreditati	316,70	20.002,00	- 19.685,30
EA0440	E.2.B.3.2.F) Sopravvenienze passive v/terzi relative all'acquisto di beni e servizi	419.754,03	120.000,00	299.754,03
EA0450	E.2.B.3.2.G) Altre sopravvenienze passive v/terzi	679.180,21	-	679.180,21
EA0460	E.2.B.4) Insussistenze passive	4.253.134,30	117.578,11	4.135.556,19
EA0461	E.2.B.4.1) Insussistenze passive per quote F.S. vincolato	-	-	-
EA0470	E.2.B.4.2) Insussistenze passive v/Aziende sanitarie pubbliche della Regione	284,75	8.764,00	- 8.479,25
EA0480	E.2.B.4.3) Insussistenze passive v/terzi	4.252.849,55	108.814,11	4.144.035,44
EA0490	E.2.B.4.3.A) Insussistenze passive v/terzi relative alla mobilità extraregionale	-	-	-
EA0500	E.2.B.4.3.B) Insussistenze passive v/terzi relative al personale	-	-	-
EA0510	E.2.B.4.3.C) Insussistenze passive v/terzi relative alle convenzioni con medici di base	-	-	-
EA0520	E.2.B.4.3.D) Insussistenze passive v/terzi relative alle convenzioni per la specialistica	927,36	-	927,36
EA0530	E.2.B.4.3.E) Insussistenze passive v/terzi relative all'acquisto prestaz. sanitarie da operatori accreditati	-	-	-
EA0540	E.2.B.4.3.F) Insussistenze passive v/terzi relative all'acquisto di beni e servizi	4.040.541,81	82.725,23	3.957.816,58
EA0550	E.2.B.4.3.G) Altre insussistenze passive v/terzi	211.380,38	26.088,88	185.291,50
EA0560	E.2.B.5) Altri oneri straordinari	-	-	-
EZ9999	Totale proventi e oneri straordinari (E)	30.379.464,82	24.663.129,61	5.716.335,21



La superiore tabella evidenzia il maggior impatto delle componenti reddituali straordinarie sul risultato di esercizio.

Gli importi (in €) più significativi tra i proventi e gli oneri straordinari si riferiscono a:

EA0060	SOPRAV.ATT.DA ALTRE ASL REGIONE	IMPORTO
EA0060	RICONCILIAZIONE SALDI VARIE ASP REGIONE SICILIA	552,53
TOTALE A CE CONSUNTIVO 2020		552,53
EA0100	SOPRAVV.ATTIVE CONVENZ.MEDICI BASE	IMPORTO
EA0100	ADDEBITI PER IRREGOLARITA SU PRESCRIZIONE FARMACI MEDICI GENERICI	27.116,12
TOTALE A CE CONSUNTIVO 2020		27.116,12
EA0110	SOPRAV.ATT.CONVENZ.SPECIALISTICA	IMPORTO
EA01100	RETTIFICA IMPUTAZIONE RECUPERO SOMME VARI CARDIOLOGI	1.159.722,94
TOTALE A CE CONSUNTIVO 2020		1.159.722,94
EA0120	SOPRAV.ATT.PREST.SANIT.OPER.ACCRED.	IMPORTO
EA0120	N.CREDITO RELATIVE ALLA CASA DI CURA LA MADDALENA PER PRESTAZIONI SANITARIE RELATIVE AD ANNI PRECEDENTI 2014/2018	128.669,81
EA0120	INFORTUNIO DEL 24/10/2013 EM.SANIT.CINCIMINO ROSALIA NOTA 8905/PTA BIONDO DEL 07/111/2019 E PEC DEL 04/02/2020 DEL PERSONALE CONVENZIONATO DEFINIZIONE SU SOMME TRATTENTE PLS DA 09/2018 A 09/2019	1.560,00
TOTALE A CE CONSUNTIVO 2020		130.229,81
EA0130	SOPRAVV. ATT. ACQ. BENI E SERVIZI	IMPORTO
EA0130	NOTE DI CREDITO RELATIVE ALLA DITTA ROCHE SpA Unipersonale A STORNO DI FATTURE ANNI PRECEDENTI PER FORNITURA DI BENI.	25.027,38
EA0130	NOTE DI CREDITO RELATIVE A DITTA CARESTREAM HEALTH ITALIA SRL EX KODAK SPA A STORNO DI FATTURE ANNI PRECEDENTI PER FORNITURA DI BENI.	37.966,40
EA0130	NOTE DI CREDITO RELATIVE A DITTE DIVERSE DI PICCOLO IMPORTO A STORNO DI FATTURE ANNI PRECEDENTI PER FORNITURA DI BENI.	53.490,96
EA0130	NOTE DI CREDITO RELATIVE A DITTA JANSSEN-CILAG SPA A STORNO DI FATTURE ANNI PRECEDENTI PER FORNITURA DI BENI.	48.305,41
EA0130	NOTE DI CREDITO A STORNO FATTURE ANNI PRECEDENTI ARCH.BONDI' ROSARIO	10.898,23
TOTALE A CE CONSUNTIVO 2020		175.688,38



EA0140	ALTRE SOPRAV. ATTIVE VERSO TERZI	IMPORTO
EA0140	RECUPERO TICKETS ANNI PRECEDEITI (2013-2014-2015)	207.720,28
EA0140	PIGNORAMENTI AL 30/09/2020- C/C 19721901 MEDICINA DEL LAVORO	540.789,05
EA0140	D.D.S. N.580/2020 ASSESS. SALUTE SERV. 8 F.S.N. 2017 RIMB. ONERI PER PRESTAZ. SANITARIE STRANIERI NON IN REGOLA NORME DI SOGGIORNO MOD. TWBA151_7/7/2020	45.732,96
EA0140	DDS.275/2020 ASS.SALUTE SERV.5 CONTRIBUTO 2016 GIOCO D'AZZARDO PATOLOGICO (da Ministero Salute)	1.012.541,80
EA0140	DECRETO LEGISL.N.194/08 SIAN ANNI DAL 2015 AL 2019	36.519,75
EA0140	DDS.1226/2020 - PER ANNO 2019	31.797,50
EA0140	DDS.1228/2020 - PER ANNO 2019	30.685,30
EA0140	DDS.1139_03/12/2020 ASS.SALUTE SERV.8 FSN 2019 RIMB.ONERI PRESTAZ.SANITARIE A STRANIERI NON IN REGOLA CON NORME DI SOGGIORNO	48.613,34
EA0140	RECUPERO CREDITI ANNI PRECEDENTI	4.011,34
EA0140	BOLLO VIRTUALE - ALLINEAM.DATI 2020 GIUSTO AVVISO LIQUIDAZ.AGENZIA ENTRATE ATTO 54346770 - TX6	13.646,41
EA0140	D.D.S. N.816/2020 ASSESS. SALUTE SERV. 8 F.S.N. 2018 RIMB. ONERI PER PRESTAZ. SANITARIE STRANIERI NON IN REGOLA NORME DI SOGGIORNO	225.498,60
TOTALE A CE CONSUNTIVO 2020		2.197.556,33

EA0190	INSUSS.ATTIVE PERSONALE DIPENDENTE	IMPORTO
EA0190	INSUSS.DEBITO DA ANNI PRECEDENTI	241.844,40
EA0190	INSUSS.FONDI - VEDI VERBALE NEGOZIAZIONE 2020 DEL 24/03/2021 E 31/03/2021	1.865.154,44
TOTALE A CE CONSUNTIVO 2020		2.106.998,84
EA0200	INSUSS.ATTIVE SU CONVENZ.MEDICI BASE	IMPORTO
EA0200	PRESA ATTO SENTENZA N.830/2019 RECUPERO SOMME ART.41 DI PASQUALE DOMENICO MMG DELIBERA 3/DG DEL 08/01/2020	25.336,99
EA0200	CREDITO VERSO MANGIONE MARCELLO	362,41
EA0200	CREDITO VERSO GALANTE FRANCESCA	2.222,94
TOTALE A CE CONSUNTIVO 2020		27.922,34
EA0210	INSUSS.ATTIVE CONVENZ.SPECIALISTICA	IMPORTO
EA0210	RECUPERO SOMME INDEBITAMENTE CORRISPOSTE NEL 2019 PROGETTO QUALITA' MEDICI SPECIALISTI AMBULATORIALI TITOLARI	6.502,54
EA0210	SENTENZA CORTE APPELLO SEZ. TERZA CIVILE N.432/2018 - DG.615_26/06/2020 - VEDI DOC.GENERICO 41735_08/07/2020 E MAND.29224_09/07/2020 A UNICREDIT	22.698.807,56
EA0210	INSUSS.FONDI - VEDI VERBALE NEGOZIAZIONE 2020 DEL 24/03/2021 E 31/03/202	5.889.397
EA0210	RECUPERO SOMME IND. CORRISPOSTE NEL 2020	6.789,87
TOTALE A CE CONSUNTIVO 2020		28.601.497,39
EA0230	INSUSS.ATTIVE PER BENI E SERVIZI	IMPORTO
EA0230	NOTE DI CREDITO RELATIVE A DITTE DIVERSE DI PICCOLO IMPORTO A STORNO DI FATTURE ANNI PRECEDENTI PER FORNITURA DI BENI.	2.570,64
EA0230	NOTE DI CREDITO RELATIVE ALLA DITTAGLAXO SMITHKLINE S.P.A. A STORNO DI FATTURE ANNI PRECEDENTI PER FORNITURA DI BENI.	27.200,46
EA0230	NOTE DI CREDITO RELATIVE ALLA ROCHE DIAGNOSTICS S.P.A. A STORNO DI FATTURE ANNI PRECEDENTI PER FORNITURA DI BENI.	46.134,06
EA0230	NOTE DI CREDITO RELATIVE ALL'AMAP AZIENDA SPECIALE A STORNO DI FATTURE ANNI PRECEDENTI	32.134,88
EA0230	NOTE DI CREDITO RELATIVE ALLA DITTA FOTOLITO MOGGIO SRL A STORNO DI FATTURE ANNI PRECEDENTI	24.265,80
TOTALE A CE CONSUNTIVO 2020		132.305,84
EA0240	ALTRE INSUSS.ATTIVE V/TERZI	IMPORTO
EA0240	INSUSS.ANNI PRECED. - PROT.2190_18/03/2021 - U.O.C.MEDICINA LEGALE E FISCALE	27.953,00
EA0240	INSUSS.ANNI PRECED. - PROT.2190_18/03/2021 - U.O.C.MEDICINA LEGALE E FISCALE	100.000,00
EA0240	INSUSS.F.DO FRANCHIGIA ASSICURATIVA 2013 COME DA COMUNICAZIONE UOC.AA.GG.	44.041,31
EA0240	RICONCILIAZIONE SALDI PART./CONTAB.CLIENTI AL 31/12/2020	56,31
EA0240	RIVALUTAZ. FONDI RISCHI DELL'ANNO	1.332.686,18
EA0240	RIVALUTAZ. FONDI RISCHI DELL'ANNO	56.954,51
TOTALE A CE CONSUNTIVO 2020		1.561.691,31

EA0290	ONERI TRIBUTARI DA ESERCIZI PRECEDENTI	
EA0290	STIPENDI AGOSTO 2020	8.488,23
TOTALE A CE CONSUNTIVO 2020		8.488,23
EA0300	ONERI DA CAUSE CIVILI ED ONERI PROCESSUALI	
EA0300	144/DG/2020 RIMBORSO PER RIVALSA SPESE LEGALI DOTT. EMERICO LUNA PER SINISTRO RIF. ROLAND 15 4200531 PROCESSO PENALE R.G.N.13399/2015.	10.000,00
EA0300	PAGAMENTO SPESE LEGALI SU DIVERSE SENTENZE PERSONALE DIPEND.	3.964,43
EA0300	REGOLAR CONTAB Dr Sinatra Roberto RECUPERO SOMME da DOPPIO PAGAM su D I 2000 del 2019 sospesi BNL dal n 283 al n 286 del 2020 SORTE	12.534,70
EA0300	23/UL/2020 RIMBORSO CONTRIBUTO UNIFICATO SU SENTENZA N.742/19.	6.000,00
EA0300	REGOLARIZZAZIONE CONTABILE D.I. N.570/18 - SPESE GIUDIZIALI - DISPOSABILE LINE	373,54
EA0300	SPESE LEGALI SU DIVERSE SENTENZE	3.075,86
EA0300	REGOL. CONT. SENT.4944/2018 AVV C ALESSI V LUCCHESI G RIINA RGE2374/2020 (COGE200001492 MAND 43128/2020)SOSP BNL DAL 925 AL 929	12.687,31
EA0300	RGE 4949 del 2011 REGOLARIZZ CONTAB VS REGIONE SICILIA PER PAGAM IN FAVORE DI STUDIO ODONTOIATRICO BONGIOVANNI	5.911,27
EA0300	13/UL/2021 RIMBORSO TASSA DI REGISTRO SU D.I. N.1659/2020	417,00
TOTALE A CE CONSUNTIVO 2020		54.964,11
EA0340	SOPRAV.PASS.V/ASL REGIONE - ALTRO	
EA0340	RICONCILIAZIONE PARTITE ASP MESSINA	4.302,85
EA0340	FATTURE RICEVUTE DALL'ARNAS OSP. CIVICO-DI CRISTINA-M.ASCOLI RELATIVE AD ANNI PASSATI	90.453,74
EA0340	FATTURE RICEVUTE DALL'AZIENDA OSPEDALI RIUNITI VILLA SOFIA-CERVELLO	215.593,12
EA0340	PROT.53654_10/12/2020 ASS.SALUTE SERV.8 - DDS.372_30/04/2020 - STRANIERI NON ISCRITTI AL SSN - TRASFERIM.SOMME	8.458,00
EA0340	RICONCILIAZIONE SALDI AL 31/12/2020 ASP CALTANISSETTA	489,48
EA0340	COMPETENZE COMMISSIONE CONCORSO DI DIRIGENTE MEDICO DI MEDICINA E CHIRURGIA D'URGENZA (DET.N.1255 DEL 31/12/2020) ASP CALTANISSETTA	1.430,19
EA0340	COMPETENZE COMMISSIONE CONCORSO DI DIRIGENTE MEDICO DI MEDICINA E CHIRURGIA D'URGENZA (DET.N.1255 DEL 31/12/2020) ASP TRAPANI	888,32
EA0340	COMPETENZE COMMISSIONE CONCORSO DI DIRIGENTE MEDICO DI MEDICINA E CHIRURGIA D'URGENZA (DET.N.1255 DEL 31/12/2020) ASP RAGUSA	1.436,63
TOTALE A CE CONSUNTIVO 2020		323.052,33
EA0420	SOPRAV.PASS.CONVENZ.SPECIALISTICA	
EA0420	ACCESSI DOTT.SSA MAZZOLA ANNI DAL 2015 AL 2019	2.927,10
TOTALE A CE CONSUNTIVO 2020		2.927,10
EA0430	SOPRAV.PASS.ACQ.PREST.SANIT.-O.A.	
EA0430	CHIUSURA N.C.2689050326 DEL 24/12/2019 STORNATA CON LA FATTURA N°2689031957 DEL 29/07/2019 DI PARI IMPORTO	316,70
TOTALE A CE CONSUNTIVO 2020		316,70

EA0440	SOPRAV.PASS.ACQ.BENI E SERVIZI	
EA0440	FATTURA EMESSA DA POSTE ITALIANE RELATIVA AL 2015	20.197,32
EA0440	FATTURE EMESSA DA ACTELION PHARMACEUTICALS ITALIA SRL RELATIVE AD ANNI PRECEDENTI	21.882,68
EA0440	FATTURE EMESSA DA SIEMENS HEALTHCARE DIAGNOSTICS ITALIA SRL RELATIVE AD ANNI PRECEDENTI	1.775,10
EA0440	FATTURE EMESSE AMAP AZIENDA SPECIALE RELATIVE AD ANNI PRECEDENTI	8.199,90
EA0440	ALLINEAMENTO SALDI DEBITI ECONOMICI	46.795,80
EA0440	FATTURE EMESSE DA BANCA SISTEMA SPA RELATIVE AD ANNI PRECEDENTI	31.520,34
EA0440	FATTURE EMESSE DAL COMUNE DI MONREALE RELATIVE AD ANNI PRECEDENTI	20.698,55
EA0440	FATTURE RELATIVE AD ANNI PASSATI DI DIVERSI FORNITORI PER PICCOLI IMPORTI	55.775,98
EA0440	FATTURA EMESSA DA SERVIZI AUSILIARI SICILIA SOC CONSORTILE PER AZIONI RELATIVA AD ANNI PRECEDENTI	9.962,00
EA0440	SIRAM SPA SISTEMAZ. CONTABILE PAG.18065900 RELATIVO ALLA FATT.N.2018006683_36181_28/11/2018_104.206,34	104.206,34
EA0440	FATTURE EMESSE DA ENEL ENERGIA SPA RELATIVE AD ANNI PRECEDENTI	7.094,95
EA0440	FATTURE EMESSE DA TELECOM ITALIA RELATIVE AD ANNI PRECEDENTI	35.188,50
EA0440	FATTURE EMESSE DA PFE SpA ex LA PULIGIENICA srl RELATIVE AD ANNI PRECEDENTI	14.472,23
EA0440	FATTURE EMESSE DA JOHNSON JOHNSON MEDICAL RELATIVE AD ANNI PRECEDENTI	41.984,34
TOTALE A CE CONSUNTIVO 2020		419.754,03
EA0450	ALTRE SOPRAV.PASSIVE V/TERZI	IMPORTO
EA0450	FATTURE RIFERITE AL FORNITORE " LA SVOLTA PER LARINASCITA COOPERATIVA SOCIALE" ANNI 2016/2017	31.879,00
EA0450	BNL PER RIMBORSO SPESE DI VIAGGIO E SOGGIORNO FUORI REGIONE AD ASSISTITI DEL DISTRETTO 38. ANNO 2018	5.433,12
EA0450	FATTURE RELATIVE A DIVERSI FORNITORI DI PICCOLO IMPORTO RELATIVE AD ANNI PRECEDENTI	1.219,03
EA0450	RIMBORSO PER VIAGGIO E SOGGIORNO RICOVERO FUORI REGIONE AI SENSI DELLA L.R. 202/79,	4.583,89
EA0450	Esecuzione decreto ingiuntivo del Tribunale di Palermo n. 4862/2020 FG Group S.r.l./ASP Palermo. Deliberazione n° 01205 del 03/12/2020. Lavori di ristrutturazione delle UU.OO. di Ortopedia e Traumatologia e Chirurgia Generale del P.O. "G.F. Ingrassia" di Palermo.	621.520,55
EA0450	RETTIFICA TRANSITORIO CASSA ECONOMALE	382,38
EA0450	FONDAZIONE SAN RAFFAELE G. GIGLIO TARI ANNO PRECEDENTE	14.162,24
TOTALE A CE CONSUNTIVO 2020		679.180,21
EA0470	INSUSS.PASS.DA ALTRE ASL REGIONE	IMPORTO
EA0470	RICONCILIAZIONE SALDI COGE AL 31.12.2020 CLIENTE ARNAS CIVICO MAIL DEL 13/05/2021	284,75
TOTALE A CE CONSUNTIVO 2020		284,75
EA0520	INSUSS.PASS.CONVENZ.SPECIALISTICA	IMPORTO
EA0520	RIMBORSO SPESE LEGALI SENTENZA N. 2557/2017 TRIB. PALERMO. DETERMINA 33/UL DEL 12/05/202	927,36
TOTALE A CE CONSUNTIVO 2020		927,36

EA0540	INSUSS.PASS.PER BENI E SERVIZI	IMPORTO
EA0540	INSUSSISTENZA SU CREDITI RELATIVI AD ANNI PRECEDENTI RELATIVE A FATTURE EMESSE SU DIVERSE DITTE PER PICCOLI IMPORTI	107.820,23
EA0540	RIMBORSO SOMMA NON DOVUTA GIUSTA NOTA PROT. N. 2272 DEL 13/05/2020 DIP. VETERINARIO LERCARA FRIDDI REV. 13011/2018	600,00
EA0540	RIMBORSO TICKET NON DOVUTO GIUSTA NOTA PROT. N. 2787 DEL 22/6/2020 DEL DIP. DI PREVENZIONE REV. 11193/2019	610,00
EA0540	RIMBORSO TICKET NON DOVUTO GIUSTA NOTA PROT 2873 del 1/7/2020 DIP. PREVENZIONE REV. 12502/2019	610,00
EA0540	RIMBORSO QUOTA PER CORSO DI FORMAZIONE TATUAGGI SIG.RA WANG PEI PROT. N. 155 del 26/1/2021 DIP. PREVENZIONE REV. 10846/2019	610,00
EA0540	INSUSS.SU CASSE ECONOMICHE ANNI PRECEDENTI	48.841,59
EA0540	WIND TELECOMUNICAZIONI SPA DIREZIONE RISORSE UMANE INSUSSISTENZA DEL CREDITO RIPORTATO DA ENCO DAL 27/09/2002	23.597,24
EA0540	BONDI ARCH.ROSARIOSTORNO PARZIALE CREDITO ARCH.BONDI' (ENCO PN.4915759) RECUPERATO CON FATTURE NN.8/12;10/12;2/13 CHIUSE CON P.N. EUSIS 2016 NN.136909/136910/136914.	56.509,92
EA0540	CHIUSURA FATTURE PASSIVE DI PICCOLI IMPORTI RELATIVE AD ANNI PRECEDENTI	12.699,04
EA0540	SISTEMAZ.CONTABILE IMMOB.IN CORSO ANNO RELATIVI ALL'ANNO 2016 NON CAPITALIZZABILI	3.788.643,79
TOTALE A CE CONSUNTIVO 2020		4.040.541,81
EA0550	ALTRE INSUSS.PASSIVE V/TERZI	IMPORTO
EA0550	SISTEMAZ.CONTABILE ALLINEAMENTO SALDO COGE/PARTITE	77.277,79
EA0550	SISTEMAZ.CONTABILE PAGAMENTI A SU CESSIONE A FARMAFACTORING CESSIONARIO 2017	46.357,19
EA0550	SISTEMAZ.CONTABILE SALDO DI IMPORTAZIONE DA EUSIS	87.745,40
TOTALE A CE CONSUNTIVO 2020		211.380,38

Altre informazioni

Informazione	Caso presente in azienda?		Se sì, illustrare
Esistono altre informazioni che si ritiene necessario fornire per soddisfare la regola generale secondo cui "Se le informazioni richieste da specifiche disposizioni di legge non sono sufficienti a dare una rappresentazione veritiera e corretta, si devono fornire le informazioni complementari necessarie allo scopo" (art 2423 cc) ?	NO		

5.20 IMPOSTE E TASSE (€/MGL 22.609)

CODICE MOD. CE	DESCRIZIONE SOTTOCONTO AZIENDALE	SALDO AL 31/12/2020	SALDO AL 31/12/2019	DIFFERENZA
YA0010	Y.1) IRAP	21.373.404,16	21.105.827,18	267.576,98
YA0020	Y.1.A) IRAP relativa a personale dipendente	17.829.332,25	18.203.407,35	- 374.075,10
YA0030	Y.1.B) IRAP relativa a collaboratori e personale assimilato a lavoro dipendente	3.500.622,53	2.856.749,83	643.872,70
YA0040	Y.1.C) IRAP relativa ad attività di libera professione (intramoenia)	43.449,38	45.670,00	- 2.220,62
YA0050	Y.1.D) IRAP relativa ad attività commerciale	-	-	-
YA0060	Y.2) IRES	1.016.787,00	1.503.144,00	- 486.357,00
YA0070	Y.2.A) IRES su attività istituzionale	1.016.787,00	1.503.144,00	- 486.357,00
YA0080	Y.2.B) IRES su attività commerciale	-	-	-
YA0090	Y.3) Accantonamento a F.do Imposte (Accertamenti, condoni, ecc.)	-	-	-
YZ9999	Totale imposte e tasse (Y)	22.390.191,16	22.632.535,57	- 242.344,41

L'IRES 2019 è stata determinata secondo le disposizioni fiscali e gli acconti sono stati versati nei termini di legge.



La presente Nota Integrativa contiene i seguenti allegati:

- Dettaglio fondo rischi cause civili **(Allegato 1)**
- Dettaglio fondo rischi personale dipendente **(Allegato 2)**
- Dettaglio fondo rischi autoassicurazione **(Allegato 3)**
- Dati SIOPE ex comma 11 art. 77 quater DL 112/2008 **(Allegato 4)**
- Prospetto pagamenti effettuati oltre i termini previsti dal DPCM 22/9/2014 e indicatore annuale tempi di pagamento anno 2020 **(Allegato 5)**

ACCESSATO ALLA DOCTA INTERATIVA

Codice STS	Struttura convenzionata	Compilazione a cura dell'Azienda	Budget 2019	90% budget	Compilazione a cura dell'Azienda	Produzione 2020 (metri inasprimenti)	Produzione 2020 (metri inasprimenti)	Produzione 2020 (metri inasprimenti)	Differenziale produzione vs 90% budget	Costi fissi periodo chiusura (mar-giu 2020)	Ritorno ex art. 4 c. 5 bis art. 34/2020	Valore complessivo riconosciuto 2020	Compilazione a cura dell'Azienda	Produzione 2020	Struttura convenzionata
461300	Istituto Clinico Lovrenco srl	48.700,00	27.520,20	48.805,10	64.532,02	23.535,58	55.339,00	1.76.516,27	48.482,83	55.339,00	-	23.535,58	29.595,95	Endocrinologia	
461300	Istituto Clinico Lovrenco srl	53.539,00	49.805,10	224.999,00	176.516,27	96.507,00	176.516,27	96.507,00	-	55.275,30	-	55.275,30	248.355,16	Cardiologia	
461300	Istituto Clinico Lovrenco srl	96.897,00	87.216,30	300.957,90	105.034,09	19.015,00	96.897,00	19.015,00	-	308.799,45	-	96.897,00	96.896,47	Radiologia	
461300	Istituto Clinico Lovrenco srl	31.031,00	27.927,90	28.800,00	2.780,52	43.929,33	27.927,90	2.780,52	26.015,48	30.879,45	-	43.929,33	26.666,70	Cardiologia	
461300	Istituto Clinico Lovrenco srl	32.000,00	28.800,00	49.717,80	43.929,33	506.721,00	49.717,80	5.788,47	5.788,47	43.929,33	-	506.721,00	54.900,00	Oncologia	
4656000	San di Carlo F & C	53.542,00	456.048,90	-	556.686,81	506.721,00	506.721,00	-	-	506.721,00	-	506.721,00	504.357,84	Laboratori analisi	
462600	Piazza S. C. A. V.L.	506.721,00	196.103,70	203.804,72	203.804,72	203.804,72	203.804,72	-	-	203.804,72	-	203.804,72	213.506,29	Oncologia	
469900	Ambulatorio Odontoiatrico Accreditato Del Dr. B. Vito Vincenzo & C. sas	217.893,00	87.789,60	93.218,22	93.218,22	93.218,22	93.218,22	-	-	93.218,22	-	93.218,22	97.142,86	Oncologia	
470000	Alessandro Grandelli sas	97.544,00	300.957,90	394.706,57	53.106,65	53.106,65	53.106,65	25.489,45	-	331.276,70	-	331.276,70	331.276,70	Laboratori analisi	
473300	Gruppo ALMA S. C. a. R. L.	333.731,00	78.596,10	113.972,00	51.106,65	116.132,30	66.889,13	8.776,57	57.928,52	85.913,66	-	116.132,30	126.007,30	Oncologia	
461000	Studio Odontoiatrico Dent Clinico	87.329,00	113.972,00	75.665,70	66.889,13	66.889,13	66.889,13	-	-	82.570,74	-	187.532,08	82.570,74	Oncologia	
459900	Ahlbami Sas	126.580,00	245.460,60	187.532,08	50.185,69	50.185,69	50.185,69	7.939,11	-	269.441,30	-	269.441,30	269.441,30	Oncologia	
410000	Studio Oculistico Anzoldi G. & C.	272.734,00	58.114,80	46.781,10	407.525,88	407.525,88	407.525,88	82.971,42	-	62.946,67	-	50.185,69	62.946,67	Oncologia	
465300	Srl	64.572,00	46.781,10	68.562,97	68.562,97	68.562,97	68.562,97	69.487,33	-	51.979,00	-	50.185,69	51.979,00	Oncologia	
473400	ANM C.A. DENT'AL SRL	51.979,00	490.497,30	68.362,97	68.362,97	68.362,97	68.362,97	69.487,33	-	51.979,00	-	50.185,69	51.979,00	Oncologia	
411200	Argomenti S.R.L.	544.997,00	137.850,30	68.562,97	68.362,97	68.362,97	68.362,97	69.487,33	-	407.525,88	-	407.525,88	407.525,88	Oncologia	
459700	Salvatore S. A. S.	151.167,00	55.245,60	529.583,61	24.440,66	24.440,66	24.440,66	4.146,94	-	152.621,53	-	529.583,61	61.207,14	Oncologia	
459800	Centro Ortopedico Fisioterapia srl	61.384,00	548.485,40	28.587,60	24.440,66	24.440,66	24.440,66	4.146,94	-	600.070,64	-	529.583,61	600.070,64	Oncologia	
450800	Centro Ortopedico Fisioterapia srl	609.406,00	28.587,60	24.440,66	24.440,66	24.440,66	24.440,66	4.146,94	-	29.474,97	-	24.440,66	29.474,97	Oncologia	
473000	Ambulatorio Odontoiatrico Medica H	31.764,00	94.383,90	110.937,02	104.871,00	104.871,00	104.871,00	-	-	104.871,00	-	104.871,00	104.871,00	Oncologia	
470600	Dessa Rosa e C	104.871,00	29.854,80	18.749,37	18.749,37	18.749,37	18.749,37	11.105,43	-	33.838,30	-	18.749,37	33.838,30	Oncologia	
467000	Pino Armento	31.172,00	61.464,60	405.626,00	54.567,27	54.567,27	54.567,27	6.897,33	-	67.660,36	-	54.567,27	67.660,36	Oncologia	
460400	Studio Oculistico Arcudi Srl	68.294,00	365.030,40	429.956,40	194.748,37	194.748,37	194.748,37	36.843,23	-	399.888,20	-	405.626,00	399.888,20	Laboratori analisi	
462200	PA MA F.R. Analisi Cliniche S.R.L.	400.626,00	231.591,60	194.748,37	431.636,00	431.636,00	431.636,00	-	-	251.819,15	-	431.636,00	424.482,20	Laboratori analisi	
411600	Biodipositoria di L. Iacobetti A. & C. Sas	297.324,00	388.472,40	69.103,51	69.103,51	69.103,51	69.103,51	4.060,19	-	424.482,20	-	431.636,00	424.482,20	Laboratori analisi	
409400	L.A.C. Balibonari Rosalia S.A.S.	431.636,00	73.163,70	69.103,51	69.103,51	69.103,51	69.103,51	4.060,19	-	78.719,53	-	69.103,51	78.719,53	Oncologia	
472100	Ambulatorio di ostetricia e ginecologia della D.ssa Baldochioni Maria Pina sas	81.293,00	194.777,10	232.750,46	616.461,37	616.461,37	616.461,37	460.318,43	-	215.811,20	-	215.811,20	215.811,20	Oncologia	
452000	OdonotoloDent A. Beaugravins Sas	216.419,00	1.076.779,80	1.076.779,80	221.604,00	221.604,00	221.604,00	-	-	1.120.307,67	-	216.419,00	1.120.307,67	Oncologia	
439400	Italo Centro Srl Radiologia Medica	1.196.422,00	199.443,60	590.132,82	590.132,82	590.132,82	590.132,82	-	-	218.384,50	-	221.604,00	218.384,50	Oncologia	
456400	Studio di Rai Bobani S.A.S.	221.604,00	655.698,00	590.132,82	590.132,82	590.132,82	590.132,82	-	-	650.392,66	-	221.604,00	650.392,66	Oncologia	
449400	Studio Medico Rai Bobani Sas	434.855,00	39.469,50	31.444,22	15.709,48	15.709,48	15.709,48	-	-	43.499,80	-	43.855,00	43.499,80	Laboratori analisi	
458200	Baldigino Menna Graziella & C. Sas	434.855,00	47.153,70	271.461,92	43.419,11	43.419,11	43.419,11	-	-	51.802,14	-	43.855,00	51.802,14	Oncologia	
412200	Biorizzuto Vincenzo	52.293,00	275.640,30	271.461,92	43.419,11	43.419,11	43.419,11	-	-	303.941,16	-	271.461,92	43.265,20	Oncologia	
448800	Centro Medico Rai Body Club di Giliha G Sas	306.267,00	39.224,70	43.419,11	43.419,11	43.419,11	43.419,11	-	-	43.265,20	-	43.419,11	43.265,20	Oncologia	
473200	Ambulatorio ORL. Dr. Giuseppe Bars Centro Odontoiatrico Dent Salvatore	43.585,00	145.174,50	103.565,09	103.565,09	103.565,09	103.565,09	-	-	161.304,97	-	103.565,09	161.304,97	Oncologia	
454000	Branisco Sas	161.305,00	46.271,70	56.051,69	51.413,00	51.413,00	51.413,00	-	-	51.235,86	-	51.413,00	51.235,86	Oncologia	
467600	Studio odontoiatrico Dr. Elio Bazzano Centro Analisi Cliniche Della D.Ssa	51.413,00	201.942,00	192.191,17	75.978,89	75.978,89	75.978,89	-	-	79.293,32	-	75.978,89	79.293,32	Oncologia	
400500	Buena D'averona M. & C. Sas	224.380,00	332.972,00	201.239,50	243.778,48	243.778,48	243.778,48	-	-	305.416,34	-	201.239,50	305.416,34	Oncologia	
413600	Casa di Cura Trifido Zenia Spa	81.080,60	308.107,00	277.303,50	24.235,51	24.235,51	24.235,51	-	-	55.556,33	-	243.778,48	55.556,33	Oncologia	
413600	Caldore e Caldore Sas	308.107,00	53.522,10	31.688,10	239.020,00	239.020,00	239.020,00	-	-	30.144,14	-	24.235,51	30.144,14	Oncologia	
413600	Casa di Cura Trifido Zenia Spa	59.469,00	31.688,10	8.974,55	8.974,55	8.974,55	8.974,55	-	-	234.339,64	-	239.020,00	234.339,64	Oncologia	
413600	Casa di Cura Trifido Zenia Spa	33.209,00	215.118,00	862.473,63	74.788,89	74.788,89	74.788,89	-	-	76.440,20	-	74.788,89	76.440,20	Oncologia	
413600	Capipetto Cesario & C.	239.020,00	70.056,00	74.788,89	74.788,89	74.788,89	74.788,89	-	-	28.035,00	-	74.788,89	28.035,00	Oncologia	
413900	Casa di Cura Macchietta S.P.A.	77.840,00	29.592,90	2.732,38	2.732,38	2.732,38	2.732,38	-	-	2.732,38	-	2.732,38	2.732,38	Chirurgia generale	
413900	Casa di Cura Macchietta S.P.A.	32.881,00	29.592,90	2.732,38	2.732,38	2.732,38	2.732,38	-	-	26.860,52	-	2.732,38	26.860,52	Chirurgia generale	

Codice 915	Spettoria convenzionata	Budget 2019	90% budget	Produzione 2020 (netto inasportata)	Produzione risonografia	Della produzione in 90% budget	Costi (1st periodo chiusura mar-giù 2020)	Risorse art. 4 c. 5 - art. 134/2020	Valore complessivo risonografia 2020	Fatturato 2020	Spesa	
413900	Casa di Cura Macchiarella S.P.A.	105.116,00	94.604,40	88.969,42	88.969,42	5.634,98	-	-	88.969,42	102.747,20	427.882,36	Radiologia
413900	Casa di Cura Macchiarella S.P.A.	432.146,00	388.931,40	480.886,87	480.886,87	225.341,57	-	-	480.886,87	244.479,50	427.882,36	Radiologia
414100	Casa di Cura Torino S.P.A.	246.261,00	221.684,90	225.341,57	225.341,57	38.654,00	-	-	38.654,00	37.867,87	37.867,87	Neurologia
414100	Casa di Cura Torino S.P.A.	38.654,00	34.788,60	41.785,88	41.785,88	10.791,65	-	-	10.791,65	32.017,96	32.017,96	Neurologia
414100	Casa di Cura Torino S.P.A.	35.773,00	32.195,70	10.791,65	10.791,65	10.435,41	-	-	10.435,41	580.099,36	580.099,36	Radiologia
414100	Casa di Cura Torino S.P.A.	593.559,00	525.197,70	514.557,15	514.557,15	10.640,55	-	-	514.557,15	514.557,15	514.557,15	Radiologia
417000	Centro Fisioterapia di Banderio	640.001,00	576.000,90	494.488,31	494.488,31	81.512,59	-	-	494.488,31	635.944,03	635.944,03	Medicina fisica e riabilitazione
458300	Centro Oftalmico Demus Srl	140.215,00	126.193,50	90.993,96	90.993,96	35.199,54	-	-	90.993,96	138.187,18	138.187,18	Altro
417600	Centro Oftalmico Demus Srl	77.777,00	69.999,30	89.122,42	89.122,42	77.777,00	-	-	77.777,00	77.777,00	77.777,00	Altro
417600	Centro Oftalmico Demus Srl	31.138,00	28.042,20	31.251,20	31.251,20	31.138,00	-	-	31.138,00	31.138,00	31.138,00	Oftalmologia
468300	Spazio odontoiatrico Dr. Caserotto	31.502,00	28.351,80	44.348,64	44.348,64	31.502,00	-	-	44.348,64	31.502,00	31.502,00	Oftalmologia
464100	Consorzio Biogenes S.C.A.R.L.	239.934,42	215.940,98	324.145,12	324.145,12	239.934,42	-	-	239.934,42	239.934,42	239.934,42	Neurologia
464500	Centro Biomedico S.C.R.L.	982.398,00	884.158,20	1.028.870,61	1.028.870,61	982.398,00	-	-	982.398,00	982.398,00	982.398,00	Neurologia
463500	Centro Biomedico S.C.R.L.	32.402,00	29.161,80	15.795,63	15.795,63	13.866,17	-	-	15.795,63	30.452,83	30.452,83	Neurologia
463500	Centro Biomedico S.C.R.L.	56.685,00	51.016,50	10.435,41	10.435,41	40.581,09	-	-	10.435,41	10.435,41	10.435,41	Neurologia
472000	Casa di cura Cardella spa	119.363,00	107.426,70	23.288,25	23.288,25	84.138,45	-	-	23.288,25	23.288,25	23.288,25	Neurologia
472000	Casa di cura Cardella spa	40.013,00	36.011,70	32.112,58	32.112,58	3.899,12	-	-	32.112,58	32.112,58	32.112,58	Neurologia
455200	Cuis S.A.S. di Alfredo Cenzo	32.008,00	28.807,20	3.862,36	3.862,36	24.944,84	-	-	3.862,36	3.862,36	3.862,36	Neurologia
413700	Passistenza S.R.L.	80.919,00	72.887,10	103.817,38	103.817,38	80.919,00	-	-	103.817,38	80.919,00	80.919,00	Neurologia
406900	Centro Diagnostico Asst Prof	130.112,00	117.100,80	116.244,85	116.244,85	57.438,00	-	-	116.244,85	116.244,85	116.244,85	Neurologia
441700	Lab. S.N.C. di Giganti, Gambelli & C.	51.694,20	43.706,90	68.702,87	68.702,87	330.011,57	-	-	68.702,87	330.011,57	330.011,57	Medicina fisica e riabilitazione
463500	Centro Biomedico S.C.R.L.	486.341,00	416.653,80	330.011,57	330.011,57	107.695,33	-	-	330.011,57	485.006,70	485.006,70	Medicina fisica e riabilitazione
415800	Centro Diagnostico Asst Prof	46.282,00	41.653,80	35.849,41	35.849,41	5.804,39	-	-	35.849,41	35.849,41	35.849,41	Neurologia
406600	Centro Diagnostico Asst Prof	737.727,00	663.954,30	578.766,64	578.766,64	85.187,66	-	-	578.766,64	578.766,64	578.766,64	Medicina fisica e riabilitazione
406600	Centro Diagnostico Asst Prof	381.244,00	343.119,60	232.270,09	232.270,09	110.849,51	-	-	232.270,09	377.414,80	377.414,80	Medicina fisica e riabilitazione
473900	C.T.A. Srl	37.199,00	33.479,10	51.375,81	51.375,81	37.199,00	-	-	51.375,81	36.065,86	36.065,86	Oftalmologia
470900	Dr. Camerino Giuseppe	34.233,00	31.259,70	40.329,75	40.329,75	34.233,00	-	-	40.329,75	34.233,00	34.233,00	Oftalmologia
400900	Centro Medico Ippocampo di Mielei e C.	124.816,00	112.334,40	121.056,78	121.056,78	112.056,78	-	-	121.056,78	121.056,78	121.056,78	Oftalmologia
439300	Casa di Cura Igea S.R.L.	92.576,00	83.318,40	77.844,72	77.844,72	5.473,68	-	-	77.844,72	77.844,72	77.844,72	Medicina fisica e riabilitazione
439300	Casa di Cura Igea S.R.L.	40.298,00	36.268,20	30.947,96	30.947,96	5.320,24	-	-	30.947,96	30.947,96	30.947,96	Oftalmologia
439300	Casa di Cura Igea S.R.L.	163.209,00	146.888,10	136.111,97	136.111,97	10.776,13	-	-	136.111,97	136.111,97	136.111,97	Oftalmologia
439300	Casa di Cura Igea S.R.L.	174.094,00	156.675,60	178.982,85	178.982,85	174.094,00	-	-	178.982,85	174.094,00	174.094,00	Oftalmologia
439300	Casa di Cura Igea S.R.L.	86.868,00	78.181,20	121.472,01	121.472,01	86.868,00	-	-	121.472,01	86.868,00	86.868,00	Oftalmologia
447700	MICRO BIOS SRL	405.584,00	365.025,60	368.575,14	368.575,14	368.575,14	-	-	368.575,14	404.617,70	404.617,70	Radiologia
442800	Centro Medico Diagnostico Temperature	81.121,00	73.008,90	35.394,17	35.394,17	37.614,73	-	-	35.394,17	72.819,17	72.819,17	Oftalmologia
474100	Miriam Giunghiglia sas	32.933,00	29.639,70	30.521,29	30.521,29	30.521,29	-	-	30.521,29	32.933,03	32.933,03	Oftalmologia
470100	Moavero Marcello & Cas	57.914,00	52.127,60	74.870,86	74.870,86	57.914,00	-	-	74.870,86	57.914,00	57.914,00	Neurologia
442800	Centro Medico Diagnostico Temperature	93.272,00	83.947,50	65.107,36	65.107,36	18.840,14	-	-	65.107,36	93.272,00	93.272,00	Neurologia
461200	Cirno Le Vi. Clin. S.R.L. unisocio	718.942,00	647.047,80	507.324,47	507.324,47	139.223,33	-	-	507.324,47	712.167,14	712.167,14	Neurologia
443900	Infinito di Finiandrea Carla S.A.S.	251.284,00	226.155,60	206.516,07	206.516,07	19.639,53	-	-	206.516,07	248.400,64	248.400,64	Neurologia
417300	Clinical Course S.R.L.	1.202.991,00	1.082.693,90	1.220.201,99	1.220.201,99	1.202.991,00	-	-	1.220.201,99	1.191.236,34	1.191.236,34	Neurologia
463200	Central S.C.A.R.L.	89.348,40	81.422,95	91.422,95	91.422,95	91.422,95	-	-	91.422,95	91.422,95	91.422,95	Neurologia
401400	Centro Oftalmologico Follini Sas di Colliani U.	130.392,29	123.981,30	130.392,29	130.392,29	130.392,29	-	-	130.392,29	130.392,29	130.392,29	Oftalmologia
452500	Centro Oftalmologico Dr. M.L.G. Malinconico	62.656,20	56.147,53	56.147,53	56.147,53	6.508,67	-	-	56.147,53	62.656,20	62.656,20	Oftalmologia
452900	C. S. Snc	29.501,10	29.501,10	20.777,29	20.777,29	29.501,10	-	-	29.501,10	29.501,10	29.501,10	Oftalmologia
404700	Contigiano Pietro	185.736,00	167.164,40	258.602,15	258.602,15	185.736,00	-	-	185.736,00	185.736,00	185.736,00	Neurologia
467900	Lab. An. Cl. Diet. Sas Crivello Paola Sna di Tommasello	29.501,10	29.501,10	20.777,29	20.777,29	29.501,10	-	-	29.501,10	29.501,10	29.501,10	Neurologia
449900	Costa Polimedical Center Shoe Ship	37.961,00	29.664,90	15.607,31	15.607,31	14.057,59	-	-	15.607,31	30.054,67	30.054,67	Oftalmologia
415200	Centro di Riabilitazione S.R.L.	512.610,00	461.349,00	469.996,79	469.996,79	68.889,51	-	-	469.996,79	503.978,06	503.978,06	Radiologia
459800	M. Circa S.A.S.	168.381,00	151.542,90	82.653,39	82.653,39	82.653,39	-	-	82.653,39	167.991,00	167.991,00	Oftalmologia
468800	Consorzio Laboranti Humani Caravosolo S.R.L.	83.834,00	75.450,60	100.119,01	100.119,01	83.834,00	-	-	100.119,01	83.834,03	83.834,03	Neurologia
468800	Lab. An. Cl. Diet. Sas Crivello Paola Sna di Tommasello	28.800,00	28.800,00	22.474,26	22.474,26	6.325,74	-	-	22.474,26	31.174,93	31.174,93	Oftalmologia
468800	Lab. An. Cl. Diet. Sas Crivello Paola Sna di Tommasello	21.386,09	21.386,09	21.386,09	21.386,09	7.413,91	-	-	21.386,09	21.386,09	21.386,09	Neurologia
468800	Lab. An. Cl. Diet. Sas Crivello Paola Sna di Tommasello	24.373,58	24.373,58	24.373,58	24.373,58	8.139,92	-	-	24.373,58	35.812,47	35.812,47	Neurologia
468800	Lab. An. Cl. Diet. Sas Crivello Paola Sna di Tommasello	26.143,75	26.143,75	26.143,75	26.143,75	3.878,43	-	-	26.143,75	33.004,47	33.004,47	Oftalmologia

Codice SIS	Apertura convenzionata	Budget 2019	60% Budget	Produzione 2020 (invoce inapproporzionata)	Produzione riconosciuta	Data produzione vs 30% budget	Costi fiscal periodo chiusura (mar-giu 2020)	Risorse ex art. 4 c. 5-bis/ter del 34/2010	Valore complessivo riconosciuto 2020	Fatturato 2020	benca
468800	Lab. An. Ci. Diat. Ser. Cirolio Paolo Sas	37.230,00	33.597,00	41.484,17	37.330,00	-	-	-	37.330,00	36.681,64	Cardiologia
469000	Coenzima Sintetico Analisa S.C.A.L.	1.589.956,00	1.430.960,40	1.688.345,21	1.589.956,00	-	-	-	1.589.956,00	1.579.818,03	Laboratorio analisi
421100	Studio Analisti Cliniche Dr. L. Messina e C. Sas	43.426,50	39.083,85	50.296,84	43.426,50	-	-	-	43.426,50	40.185,67	Laboratorio Analisi
430900	Mensa Centro Analisti Cliniche S.R.L.	31.880,50	28.692,45	35.215,70	31.880,50	-	-	-	31.880,50	31.275,84	Laboratorio Analisi
414400	Centro Leo Lab SRL	147.517,00	132.765,30	89.693,86	89.693,86	43.071,44	-	-	144.129,97	144.129,97	Medicina mediche
417200	Capula Verona	37.497,00	37.747,30	37.195,73	37.195,73	-	-	-	37.497,00	37.497,00	Odotonometriologia
442200	Diano Dantecma	31.451,00	28.305,90	24.531,56	24.531,56	3.774,34	-	-	24.531,56	30.071,51	Laboratorio analisi
403300	Dier Francesco	156.660,00	140.994,00	157.271,35	156.660,00	-	-	-	156.660,00	156.191,50	Odotonometriologia
448800	Studio Cardiologico Diat. Massimo Dentoni Sas	119.965,00	107.968,50	99.889,75	99.889,75	8.078,75	-	-	99.889,75	119.451,14	Cardiologia
458900	Cardiologia srl	79.549,00	71.584,10	100.451,22	79.549,00	-	-	-	79.549,00	77.990,14	Cardiologia
429900	Di Giovanni Fabrizio	39.617,00	35.655,30	34.296,87	34.296,87	1.358,43	-	-	34.296,87	39.042,70	Oncologia e Ginecologia
422900	Di Frazzetta Francesco	63.349,00	57.014,10	58.589,66	58.589,66	-	-	-	58.589,66	63.150,64	Cardiologia
454500	Studio Cardiologico Diat. Massimo Frazzetta Sas	312.132,00	280.996,80	241.366,36	241.366,36	33.570,44	-	-	247.366,36	309.343,70	Cardiologia
460900	Centro Odontologico di Leo S.A.S. di Giuseppe di Leo	31.170,00	28.053,00	392,23	392,23	27.660,77	-	-	392,23	26.127,06	Odotonometriologia
459100	Centro Clinico Democentonologico S.A.S. di Costa A.	48.830,00	43.947,00	48.065,69	48.065,69	-	-	-	48.065,69	48.316,36	Dermatoflogia
463500	Gruppo Dispensario Medterramo S.C.A.L.	2.305.323,00	2.074.790,70	2.510.113,41	2.305.323,00	-	-	-	2.305.323,00	2.292.863,16	Laboratorio analisi
444800	Fisioterapia Diat. Anna Di Gregorio	1.047.125,00	942.412,50	835.494,86	835.494,86	106.917,64	-	-	835.494,86	1.041.845,20	Medicina fisica e riabilitazione
459000	Ambulatorio Odontologico Di Diego Francesco Saly & C. S.N.C.	49.361,00	44.424,90	21.055,65	21.055,65	23.669,25	-	-	21.055,65	48.392,25	Odotonometriologia
455700	Studio di Radiologia Diat. Giorgio Michele Srl	194.688,00	175.219,20	149.027,69	149.027,69	26.191,51	-	-	149.027,69	192.993,00	Radiologia
464600	Ambulatorio Odontologico del Diat. Rosario Diat. e C. Sas	194.425,00	174.982,50	208.839,60	194.425,00	-	-	-	194.425,00	193.807,30	Odotonometriologia
460600	Genovese Soc. dei Diat. di Fede Giovanni Sas	72.099,00	64.808,10	49.718,07	49.718,07	15.090,03	-	-	49.718,07	71.864,00	Odotonometriologia
456200	Dentist Surgery S.A.S. di Odo Mario Damilini srl	78.825,00	70.942,50	80.966,66	78.825,00	-	-	-	78.825,00	78.484,14	Odotonometriologia
461600	Dentist World di Pizzolotto E. S.A.S.	84.457,00	76.011,30	62.307,24	62.307,24	13.704,06	-	-	62.307,24	81.972,98	Odotonometriologia
463300	Dentist S.C.A.L.	48.170,00	43.359,00	38.902,82	48.170,00	-	-	-	48.170,00	47.871,53	Odotonometriologia
451200	Diatt. Salsani Salsani Sas	677.160,00	609.444,00	719.338,59	677.160,00	-	-	-	677.160,00	675.019,66	Laboratorio analisi
472200	Centro Odontologico Diat. Emma Fina e C. F. & C. Sas	265.940,00	237.546,00	230.031,10	230.031,10	7.514,90	-	-	230.031,10	260.751,00	Altra
471300	Centro Odontologico di odontologia del Diat. di Abate F. Emanuele me Diat. di F. Emanuele di Emma Sas	118.452,00	106.606,80	69.734,42	69.734,42	36.827,38	-	-	69.734,42	115.147,56	Odotonometriologia
423600	Studio Assoc. di odontologia del Diat. di Abate F. Emanuele me Diat. di F. Emanuele di Emma Sas	30.400,00	27.380,00	19.365,83	19.365,83	7.994,17	-	-	19.365,83	28.989,69	Odotonometriologia
431200	Centro Odontologico Facile Sas	352.706,00	317.435,40	301.500,06	301.500,06	15.938,34	-	-	301.500,06	349.901,86	Medicina fisica e riabilitazione
451200	Montano F. & C. F. & C. Sas	162.566,00	146.509,40	127.060,51	127.060,51	19.248,89	-	-	127.060,51	160.534,08	Oculistica
463400	Fonocam S.C.A.L.	2.183.884,83	1.985.496,35	2.300.837,87	2.183.884,83	-	-	-	2.183.884,83	2.181.495,48	Laboratorio analisi
450400	Diatt. Giuseppina Cigazzo Lab. An. Ci. Sas	16.991,17	15.292,05	10.827,34	10.827,34	4.464,71	-	-	10.827,34	10.827,34	Laboratorio Analisi
449000	Centro Europeo di Ginecologia Andro e C. Sas	91.902,00	82.711,80	49.692,49	49.692,49	33.019,31	-	-	49.692,49	90.327,31	Medicina fisica e riabilitazione
462700	Sella Lab S.C.A.L.	710.249,00	639.224,10	794.229,30	710.249,00	-	-	-	710.249,00	709.184,20	Laboratorio analisi
468900	Studio di Radiologia Diat. Mario Fico srl Fido S.R.L.	51.412,00	46.270,80	53.625,48	50.010,00	-	-	-	50.010,00	129.296,50	Radiologia
435200	Frisaneto Centro Medico F. di Popolo S.R.L.	500.910,00	450.819,00	503.632,82	500.910,00	-	-	-	500.910,00	498.783,66	Medicina fisica e riabilitazione
448900	S.R.S.N.C.	131.564,00	118.221,60	185.752,80	131.564,00	-	-	-	131.564,00	129.296,50	Medicina fisica e riabilitazione
470700	Focus srl	33.631,00	30.267,90	23.502,84	23.502,84	6.765,06	-	-	23.502,84	33.092,47	Medicina fisica e riabilitazione
472400	Studio di Radiologia Diat. Angelo Ferrara S.R.L.	207.558,00	186.803,20	248.183,64	207.558,00	-	-	-	207.558,00	206.615,84	Odotonometriologia
424900	Studio di Radiologia Frazzetta Srl	358.840,00	322.956,00	375.003,33	358.840,00	-	-	-	358.840,00	355.003,47	Radiologia
473900	Centro Diagnostico Diat. Angelo Ferrara S.R.L.	76.260,00	68.634,00	46.897,75	46.897,75	21.736,25	-	-	46.897,75	75.964,14	Odotonometriologia
467700	Centro Diagnostico Diat. Angelo Ferrara S.R.L.	66.221,00	59.599,80	65.676,52	65.676,52	-	-	-	65.676,52	63.576,66	Odotonometriologia
465100	Studio Odontologico Diat. S. Giuseppe S.R.L.	51.910,20	47.678,60	56.444,03	56.444,03	-	-	-	56.444,03	56.586,66	Odotonometriologia
473600	Studio Odontologico Diat. S. Giuseppe S.R.L.	298.172,00	268.354,80	190.781,36	190.781,36	77.573,44	-	-	190.781,36	296.625,36	Odotonometriologia
451700	Diatt. Geluardi G. Studio On Diat. Sas	44.048,00	51.551,10	30.216,39	30.216,39	21.334,71	-	-	30.216,39	55.478,77	Odotonometriologia
451700	Diatt. Geluardi G. Studio On Diat. Sas	413.226,00	371.903,40	424.333,97	413.226,00	-	-	-	413.226,00	410.458,50	Medicina fisica e riabilitazione

Codice SIS	Struttura convenzionata	Budget 2019	90% budget	Produzione (netto inapproporzionata)	Produzione riconosciuta	Data produzione vs 90% budget	Costi fissi periodo chiusura (mar-giu 2020)	Riserva ex art. 4 c. 5-bis/ver. DL 34/2020	Valore complessivo riconosciuto 2020	Fatturato 2020	banca
451700	Dent. Geluetti G Studio Ort. Ekt. Sas	53.018,00	47.716,20	83.277,56	53.018,00	-	-	-	53.018,00	52.813,03	Ortopedia e traumatologia
464800	Studio Cardiologo Dent. Aurora Cingenti S.A.S.	55.261,00	49.734,90	42.460,24	42.460,24	7.274,66	-	-	42.460,24	54.686,14	Cardiologia
465000	Amh. Cardiologo Dent. Giannicola Antonino S.A.S.	188.944,00	170.049,60	230.684,99	188.944,00	-	-	-	188.944,00	185.551,64	Cardiologia
440000	Giuliano Francesco Studio Radiologo Dent. S. Giurgiano	90.414,00	81.372,60	87.141,56	87.141,56	-	-	-	87.141,56	89.812,50	Cardiologia
473600	Studio Cardiologo Dr. Giovanni SRL	339.786,00	305.807,40	242.212,38	242.212,38	63.595,02	-	-	242.212,38	321.023,89	Medicina nucleare
449500	Montana S.A.S	437.800,00	394.020,00	254.304,62	254.304,62	139.715,38	-	-	254.304,62	435.066,14	Cardiologia
402200	Giuggianni SRL	171.651,00	154.487,70	104.087,10	104.087,10	50.400,60	-	-	104.087,10	169.786,07	Odontostomatologia
453300	Centro Medico di Ortopedia e FKT S.R.L.	840.454,00	756.408,60	664.635,95	664.635,95	91.772,65	-	-	664.635,95	837.711,47	Medicina fisica e riabilitazione
453300	Centro Medico di Ortopedia e FKT S.R.L.	47.405,00	42.664,50	45.333,56	45.333,56	-	-	-	45.333,56	46.911,36	Ortopedia e traumatologia
407400	Studio Radiologo Dent. S. Giurgiano SRL	114.597,00	103.137,30	138.626,16	114.597,00	-	-	-	114.597,00	112.769,34	Radiologia
426200	Centro Sano Centro Odontoiatrico Ambulatorio Odontoiatrico Dr. Daniele Pace e C. SAS	161.282,00	145.153,80	113.488,98	113.488,98	31.664,82	-	-	113.488,98	161.477,86	Odontostomatologia
465800	Centro An. Cliniche della Dent. sas Grodano & C. sas	72.716,00	65.444,40	58.963,98	58.963,98	6.480,42	-	-	58.963,98	72.569,20	Odontostomatologia
408600	Studio dentistico di Antonino Quinilla ID S. Srl	310.706,00	279.635,40	333.536,76	310.706,00	-	-	-	310.706,00	308.617,53	Laboratorio analisi
468700	Studio dentistico di Antonino Quinilla ID S. Srl	31.170,00	28.053,00	21.512,98	21.512,98	6.540,02	-	-	21.512,98	31.122,21	Odontostomatologia
444900	Studio Cardiologo Dr. Andrea Imburgia Sas	2.253.366,00	2.028.029,40	2.278.290,31	2.253.366,00	-	-	-	2.253.366,00	2.234.946,34	Radiologia
453300	Studio Cardiologo Dr. Rosolino Imburgio Sas	139.260,00	125.334,00	145.179,33	139.260,00	-	-	-	139.260,00	138.805,75	Cardiologia
455800	Studio Cardiologo Dr. Rosolino Imburgio Sas	168.944,00	152.049,60	78.654,07	78.654,07	73.395,53	-	-	78.654,07	165.226,76	Cardiologia
445600	ID Im. Centro T.A.C. Srl	58.313,00	52.481,70	59.545,92	58.313,00	-	-	-	58.313,00	57.528,53	Radiologia
426700	Imparato & C. Spa. Spa	21.942,80	19.164,70	15.242,00	15.242,00	-	-	-	15.242,00	21.076,03	Laboratorio analisi
409000	Studio Mentelmente Anigo "ha SRL	57.883,00	52.094,70	85.226,61	57.883,00	-	-	-	57.883,00	56.152,47	Radiologia
427000	Ignara Federico	76.201,00	68.580,90	73.490,03	73.490,03	-	-	-	73.490,03	75.638,47	Odontostomatologia
463000	Imarhals S.C.Arl.	793.726,38	657.293,92	633.581,26	633.581,26	23.212,66	-	-	633.581,26	718.751,34	Laboratorio analisi
473100	Rosend srl	50.350,00	45.315,00	52.738,93	50.350,00	-	-	-	50.350,00	50.349,97	Odontostomatologia
466600	IPCCO Dr. Gianrico Ligusti S.C. a R.L.	345.466,00	310.919,40	565.048,42	345.466,00	-	-	-	345.466,00	340.201,47	Laboratorio analisi
459200	Ambulatorio Odontoiatrico Dent. Genova Cesare Srl	136.877,00	123.189,30	163.715,75	136.877,00	-	-	-	136.877,00	136.759,20	Odontostomatologia
469800	KAROL SRL	330.808,30	282.423,60	320.508,30	313.804,00	-	-	-	313.804,00	311.620,97	Radiologia
401300	Kelax S.R.L.	1.036.465,00	933.088,50	802.186,71	802.186,71	130.501,79	-	-	802.186,71	1.022.948,30	Medicina fisica e riabilitazione
471700	Karol Lab S.C. R.L.	414.930,00	373.437,00	416.617,06	414.930,00	-	-	-	414.930,00	412.103,84	Laboratorio analisi
448000	Karhu Sas	109.034,00	98.130,60	102.580,03	102.580,03	-	-	-	102.580,03	107.382,41	Medicina fisica e riabilitazione
449600	Studio Cardiologo Andrea La Rosa S.R.L.	324.574,00	292.216,60	186.399,20	186.399,20	105.217,40	-	-	186.399,20	318.985,33	Cardiologia
471100	Dr. Lo Voi Antonio	31.317,00	28.180,80	30.306,39	30.306,39	-	-	-	30.306,39	31.159,97	Odontostomatologia
464200	Studio Orl di Pietro Lo Bue C. S.A.S.	43.560,00	39.204,00	42.415,41	42.415,41	-	-	-	42.415,41	43.220,84	Odontostomatologia
401600	Centro Dermatologico Lisio S.R.L.	37.647,00	33.882,30	38.441,99	37.647,00	-	-	-	37.647,00	37.297,84	Dermatofilia
428400	C.M.O. Dr. Lanzini Federico e C. SRL	186.412,00	167.770,80	110.421,14	110.421,14	57.340,66	-	-	110.421,14	185.817,80	Odontostomatologia
416600	Centro Ling. di Riabilitazione Neuromotora e FKT Srl	610.931,00	549.837,90	511.597,04	511.597,04	38.240,86	-	-	511.597,04	607.432,53	Medicina fisica e riabilitazione
470500	Manita e C. sas	57.211,00	51.489,90	55.914,17	55.914,17	-	-	-	55.914,17	56.225,46	Occlusiva
400800	Studio Odontologo Dr. Lo Bianco G Nini Sas	79.955,00	71.959,50	67.708,87	67.708,87	4.250,63	-	-	67.708,87	76.805,33	Occlusiva
466200	Ambulatorio Odontoiatrico della D. sas Giulini I. Ippoliti & C. sas	1.46.270,00	131.646,00	113.311,26	113.311,26	18.331,74	-	-	113.311,26	145.364,70	Odontostomatologia
465200	Cooperativa LAIS SRL	2.173.133,00	1.955.821,50	1.447.047,65	1.447.047,65	508.773,85	-	-	1.447.047,65	2.085.446,55	Laboratorio analisi
407800	C.A. La Lia di La. Giuseppe & C. Sas	241.328,00	217.195,20	299.755,01	241.328,00	-	-	-	241.328,00	240.482,70	Laboratorio analisi
471900	Dent. Li Miti Marcello Laboratorio dentisti Cliniche Larissa	30.400,00	27.360,00	7.744,57	7.744,57	19.615,43	-	-	7.744,57	30.399,97	Odontostomatologia
452100	Laboratorio dentisti Cliniche Larissa M. Assenti & C. Sas	97.227,00	87.504,30	139.123,36	87.504,30	-	-	-	87.504,30	96.720,50	Laboratorio analisi
458000	Centro Odontoiatrico Lo Bianco Sas	61.020,00	54.918,00	58.609,10	58.609,10	-	-	-	58.609,10	60.547,34	Occlusiva
468600	Studio Odontoiatrico Dr. Alberto Ledetti Studio Cardiologo Dent. Pietro Longo S.A.S.	32.426,00	29.183,40	31.516,94	31.516,94	-	-	-	31.516,94	32.216,70	Odontostomatologia
459400	Studio Odontoiatrico Dr. Alberto Ledetti Studio Cardiologo Dent. Pietro Longo S.A.S.	248.595,00	223.735,50	252.547,46	248.595,00	-	-	-	248.595,00	248.296,50	Cardiologia
450700	Centro Clinico Lamportina S.R.L.	123.282,00	110.953,60	98.229,98	98.229,98	12.703,82	-	-	98.229,98	120.088,94	Laboratorio analisi

Codice S15	Struttura convenzionata	Budget 2019	90% budget	Produzione 2020 (netto inasproprietate)	Produzione convenzionata	Delta produzione vs 90% budget	Costi fissi periodo chiusura (mar-giu 2020)	Risorse ex art. 8 c. 5 - SdVnD 34/2010	Valore complessivo ricostruito 2020	Fatturato 2020	banca
428000	Laboratorio di analisi cliniche Leonardo Da Vinci di Ghilio Mantovino Viro	35.281,00	31.752,90	46.318,31	35.281,00	-	34.927,30	-	35.281,00	34.927,30	Laboratorio analisi
442500	Laboratorio Pathologico Snc	280.671,00	252.603,90	300.314,25	280.671,00	-	279.297,84	-	280.671,00	279.297,84	Laboratorio analisi
452200	La Menta Rossa S.R.L.	202.814,00	182.582,60	222.332,98	202.814,00	-	201.911,36	-	202.814,00	201.911,36	Laboratorio analisi
450000	Centro Odontoiatrico Dr. S. La Torre Snc	127.873,00	115.085,70	81.352,01	83.352,01	31.733,69	136.025,10	-	83.352,01	136.025,10	Odontoiatrica
438700	Labor S.R.L.	156.411,00	140.769,90	261.029,81	156.411,00	-	154.799,66	-	156.411,00	154.799,66	Laboratorio analisi
464400	Morona Ivana e Adalgisa Rosario Studio Medico Dentistico Snc	64.729,00	58.256,10	42.765,42	42.765,42	-	44.598,64	-	42.765,42	44.598,64	Odontoiatrica
466300	Centro Analisti Cliniche Madonia S.C.A.R.L.	236.183,00	212.564,70	235.304,52	235.304,52	-	233.449,86	-	235.304,52	233.449,86	Laboratorio analisi
461900	Studio Cardiologico Dr. Cosimo Miceli S.A.S.	94.144,00	84.779,60	59.963,77	59.963,77	-	90.880,57	-	59.963,77	90.880,57	Cardiologia
462100	Medicent di Caruso Giuseppe e S.A.S.	53.944,00	48.549,60	44.130,98	44.130,98	-	52.885,49	-	44.130,98	52.885,49	Odontoiatrica
473600	Maximal Dental srl	49.366,00	40.829,40	48.793,45	45.366,00	-	42.016,73	-	45.366,00	42.016,73	Odontoiatrica
430200	Medicina Nucleare S.R.L.	222.500,00	200.250,00	202.455,97	202.455,97	-	221.248,36	-	202.455,97	221.248,36	Medicina nucleare
403800	C.A.C. Menaldi G. e Molteni A. Snc	63.786,00	57.407,40	43.446,58	43.446,58	-	61.389,74	-	43.446,58	61.389,74	Laboratorio analisi
451000	Centro Fis. Sas Dal Dr. Maltese	704.662,00	634.195,80	687.106,25	687.106,25	-	697.837,97	-	687.106,25	697.837,97	Medicina fisica e riabilitazione
455900	Laboratorio Analisti Cliniche Mantovino Snc	62.815,00	56.533,50	65.993,89	62.815,00	-	62.032,84	-	62.815,00	62.032,84	Laboratorio analisi
469300	Dr. Sergio Malizzo sas di Gabriele A. Ambulatorio Odontoiatrico Dent.	102.994,00	92.694,60	94.234,22	94.234,22	-	102.536,64	-	94.234,22	102.536,64	Odontoiatrica
469600	Medice V. & C. Sas	47.890,00	43.101,00	21.494,89	21.494,89	-	46.887,56	-	21.494,89	46.887,56	Odontoiatrica
429600	Centro Medico Mantov S.R.L.	1.433.009,00	1.307.708,10	882.598,27	882.598,27	-	1.424.164,97	-	882.598,27	1.424.164,97	Medicina fisica e riabilitazione
468100	Centro di Medicina Nucleare srl	160.264,00	144.237,60	94.246,83	94.246,83	-	153.516,68	-	94.246,83	153.516,68	Medicina nucleare
453000	Medellina I. Lucido snc	81.319,00	73.187,10	81.933,84	81.319,00	-	81.092,30	-	81.319,00	81.092,30	Odontoiatrica
448100	Moroni Patricia	80.381,00	72.342,90	54.759,03	54.759,03	-	80.219,20	-	54.759,03	80.219,20	Odontoiatrica
459300	Centro Qualifico Dennis Srl	89.837,00	80.853,30	72.333,42	72.333,42	-	89.837,03	-	80.853,30	89.837,03	Odontoiatrica
401500	Centro di Radiologia srl	222.830,00	200.547,00	236.622,14	222.830,00	-	220.527,66	-	222.830,00	220.527,66	Radiologia
460800	Studio Oromaxillomaxillofaciale del Dr. Filippo Moroni Sas	56.844,00	51.159,60	51.566,06	51.566,06	-	56.405,16	-	51.566,06	56.405,16	Oromaxillofaciale
405100	Centro Fisiologico Matura srl	466.837,00	416.521,30	388.684,60	388.684,60	-	459.289,20	-	416.521,30	459.289,20	Medicina fisica e riabilitazione
454400	Novo Casa di Cure Dennis S.R.L.	466.407,00	415.766,30	410.938,67	410.938,67	-	460.820,84	-	410.938,67	460.820,84	Radiologia
420800	Studio Medico di F. Nigro S.R.L.	1.211.490,00	1.090.341,00	1.041.386,04	1.041.386,04	-	1.204.915,00	-	1.041.386,04	1.204.915,00	Medicina fisica e riabilitazione
461500	Centro Odontoiatrico Biscioni Dr. Leonardo della Dr. sas Federica Di Leonardo Sas	99.171,00	89.253,90	100.769,96	99.171,00	-	98.874,16	-	99.171,00	98.874,16	Odontoiatrica
461400	Novo Imaging Dr. Pietro Polizza srl	310.478,00	279.430,20	285.724,08	285.724,08	-	309.533,36	-	285.724,08	309.533,36	Radiologia
472800	Ambulatorio Odontoiatrico Drossa Nutrizio Maria Grazia e C sas	192.852,00	173.566,80	94.771,28	94.771,28	-	178.760,00	-	173.566,80	178.760,00	Odontoiatrica
413500	Casa di Cura Cremona S.R.L.	41.584,00	37.425,60	14.052,79	14.052,79	-	38.248,11	-	37.425,60	38.248,11	Laboratorio analisi
413500	Casa di Cura Cremona S.R.L.	153.276,00	138.398,40	167.285,76	153.276,00	-	149.649,86	-	153.276,00	149.649,86	Radiologia
458500	Centro Odontoiatrico Sas di Soronze Daniele & C.	47.676,00	42.908,40	42.149,05	42.149,05	-	47.210,88	-	42.149,05	47.210,88	Odontoiatrica
458600	Centro Odontoiatrico S.A.S. Dal Dr. de Fazio e C.	95.667,00	86.100,30	83.980,36	83.980,36	-	95.386,50	-	83.980,36	95.386,50	Odontoiatrica
469100	OFT.A. Studio S.A.S. di Giuseppe D'Amico Sas	53.520,00	48.168,00	52.595,53	52.595,53	-	53.153,66	-	52.595,53	53.153,66	Odontoiatrica
416700	Studio Medico Fisiologico Olimpia Societa di Odontoiatrica Dr. Marina Secchia di Odontoiatrica Dr. Marina Mottili & C. Sas	437.500,00	393.750,00	311.203,65	311.203,65	-	430.751,52	-	311.203,65	430.751,52	Medicina fisica e riabilitazione
453100	Ordinazione Centro Ft Sas di Liana Vincenzo e C.	171.893,00	154.703,70	111.694,46	111.694,46	-	166.364,03	-	111.694,46	166.364,03	Odontoiatrica
448700	Centro Medico Odontoiatrico di Vincenzo e C.	120.190,00	108.171,00	123.114,49	120.190,00	-	119.277,14	-	120.190,00	119.277,14	Medicina fisica e riabilitazione
454700	Orlando Sebastiano e C. Sas	71.888,00	64.249,20	68.520,78	68.520,78	-	71.156,50	-	68.520,78	71.156,50	Odontoiatrica
453700	Centro Odontoiatrico Scalfidi di Scalfidi Abilene Lorenza & C. sas	69.379,00	62.441,10	46.830,51	46.830,51	-	69.378,97	-	46.830,51	69.378,97	Odontoiatrica
449100	Presidea S.C.R.L.	214.044,00	192.639,60	132.322,13	132.322,13	-	212.137,50	-	132.322,13	212.137,50	Medicina fisica e riabilitazione
448100	Coera Polimedica Center Snc Srp	93.543,00	84.188,70	63.082,17	63.082,17	-	91.809,51	-	63.082,17	91.809,51	Odontoiatrica
441200	Poggio Francese e Chiappari E. Snc	60.410,00	54.369,00	59.467,92	59.467,92	-	60.237,46	-	59.467,92	60.237,46	Laboratorio analisi
470400	Ambulatorio Odontoiatrico Cerullo del Dr. Cerullo Giuseppe e Matteo sas	60.252,00	54.226,80	48.671,74	48.671,74	-	60.146,40	-	48.671,74	60.146,40	Odontoiatrica
466500	ISNAE- Istituto Medico Europeo del Dr. S. Presidio	31.127,00	28.014,30	8.579,58	8.579,58	-	28.575,86	-	8.579,58	28.575,86	Dermosifilopatia
466500	ISNAE- Istituto Medico Europeo del Dr. S. Presidio	41.101,00	36.990,90	8.782,16	8.782,16	-	35.627,09	-	8.782,16	35.627,09	Allergologia
466500	ISNAE- Istituto Medico Europeo del Dr. S. Presidio	31.110,00	27.999,00	7.205,87	7.205,87	-	27.317,82	-	7.205,87	27.317,82	Oromaxillofaciale

Codice SIS	Struttura convenzionata	Budget 2019	90% budget	Produzione 2020 (netto inappropiata)	Produzione riconosciuta	Differenziale produzione vs 90% budget	Costi fissi periodo chiusura (mar-giu 2020)	Riserva ex art. 4 c. 5-bis/ver. D.L. 34/2020	Valore complessivo riconosciuto 2020	Fatturato 2020	tema
4665001	INSIE-Infinito Medico Europeo del Dr. S.	191.120,00	172.008,00	1.098,94	1.098,94	170.909,06	-	-	1.098,94	159.931,78	Chirurgia plastica
4665002	INSIE-Infinito Medico Europeo del D	32.000,00	28.800,00	6.563,35	6.563,35	22.236,65	-	-	6.563,35	29.271,03	Odontologia
4665003	INSIE-Infinito Medico Europeo del D	173.295,00	156.415,50	163.089,65	163.089,65	40.730,74	-	-	163.089,65	171.029,89	Radiologia
4665004	INSIE-Infinito Medico Europeo del D	157.358,00	141.622,20	100.891,46	100.891,46	-	-	-	100.891,46	96.196,45	Cardiologia
4013001	Studio O.R.I. S.A.S. Dr. Pietro Pecoreno	38.241,00	34.866,90	35.166,42	35.166,42	-	-	-	35.166,42	38.261,36	Otorinolaringoiatria
4330001	Societa Polipositiva Palermo	3.679.291,00	3.311.325,90	2.813.340,82	2.813.340,82	497.985,08	-	-	2.813.340,82	3.644.580,00	Medicina fisica e riabilitazione
4637001	Paluba S.C.Arl.	546.138,00	491.524,20	568.755,19	568.755,19	-	-	-	541.973,66	541.973,66	Laboratorio analisi
4092001	Centro Radiologico Polizzi Antonino Srl	389.743,00	350.768,70	370.478,21	370.478,21	-	-	-	370.478,21	388.351,97	Radiologia
4518001	Studio Dentistico Dr. S. Pivone & C Sas	343.104,00	310.593,60	277.102,34	277.102,34	33.491,26	-	-	277.102,34	342.622,31	Odontostomatologia
4614001	Centro Odontologico Dr. Maurizio F. Pupura & C Sas	52.971,00	47.673,90	49.208,53	49.208,53	-	-	-	49.208,53	52.795,34	Odontostomatologia
4336001	Laboratorio di Analisi Cliniche Quintino Stella S.a.s. di Arico Maria Pia e C. di Campagna Vittoria	200.034,00	180.030,60	200.034,00	200.034,00	-	-	-	200.034,00	198.472,34	Laboratorio analisi
4703001	ICL S.R.L.	55.402,00	49.861,80	83.256,56	55.402,00	-	-	-	55.402,00	54.084,60	Radiologia
4340001	Centro di Medicina Nucleare San Siro Scl Scl	2.648.533,00	2.383.679,70	2.805.715,66	2.648.533,00	7.612,28	-	-	2.648.533,00	2.629.039,80	Medicina nucleare
4566001	Studio Dermatologico Dott. Sergio Ruggiero S.R.L.	33.674,00	30.306,60	22.694,32	22.694,32	-	-	-	22.694,32	33.160,48	Dermatologia
4740001	Realta srl	72.971,00	66.573,90	75.481,69	73.971,00	-	-	-	73.971,00	73.221,50	Radiologia
4339001	Realta Maria Teresa	67.992,00	61.192,80	43.707,13	43.707,13	17.485,67	-	-	43.707,13	64.462,88	Laboratorio analisi
4716001	Dr. Riccardo Filippo	30.947,00	27.862,90	24.834,41	24.834,41	3.017,89	-	-	30.855,66	30.855,66	Odontostomatologia
4543001	Centro Odontologico Rappa srl	33.401,00	30.060,90	33.401,00	33.401,00	-	-	-	33.401,00	33.900,86	Odontostomatologia
4714001	Centro Odontologico Rappa srl	242.290,00	218.610,00	112.098,10	112.098,10	106.511,90	-	-	237.032,14	237.032,14	Odontostomatologia
4485001	Radiologia di Chiandù P. & C. SAS	120.619,00	108.557,10	115.265,85	115.265,85	-	-	-	115.265,85	118.992,14	Medicina fisica e riabilitazione
4497001	Studio Cardiologico Dr. Marcello Ruffini S.A.S.	233.983,00	210.584,70	233.983,00	233.983,00	-	-	-	233.983,00	232.432,47	Cardiologia
4509001	Centro Odontologico del Dott. Romano Vito di Romano F. soo sas	839.147,00	755.232,30	470.414,51	470.414,51	284.817,79	-	-	831.139,86	831.139,86	Odontostomatologia
4153001	Centro di Radiologia Medica Srl	795.310,00	715.779,00	801.058,25	795.310,00	-	-	-	795.310,00	786.107,97	Radiologia
4372001	S. Rosalia Centro Analisi Cliniche Snc	96.580,00	86.922,00	76.006,78	76.006,78	10.515,22	-	-	76.006,78	94.935,52	Laboratorio analisi
4140001	Serena S.P.A.	37.094,00	33.384,60	12.167,58	12.167,58	21.217,02	-	-	12.167,58	33.943,62	Cardiologia
4140001	Serena S.P.A.	32.830,00	29.547,00	1.502,72	1.502,72	28.044,28	-	-	1.502,72	27.671,10	Neurologia
4140001	Serena S.P.A.	33.989,00	30.590,10	27.281,61	27.281,61	3.308,49	-	-	33.506,03	33.506,03	Laboratorio analisi
4140001	Serena S.P.A.	248.818,00	222.136,20	241.411,34	241.411,34	-	-	-	241.411,34	243.402,53	Radiologia
4659001	Studio Oculistico Dott.ssa Antonella Aguilino e C. srl	85.990,00	77.391,00	63.214,33	63.214,33	14.176,67	-	-	63.214,33	85.606,80	Oculistica
4611001	Centro Real. Del. Dott. L. Sanzone Sas	387.222,00	348.949,80	281.807,47	281.807,47	67.142,33	-	-	281.807,47	383.014,66	Radiologia
4682001	Studio odontologico Press Scalfani Caterina	31.378,00	28.240,20	43.660,19	31.378,00	-	-	-	31.378,00	31.343,30	Odontostomatologia
4370001	Saniam Palermo Spa	157.390,00	141.651,00	159.457,19	157.390,00	-	-	-	157.390,00	155.123,14	Cardiologia
4416001	Serradillo Angelo	31.720,00	28.053,00	19.684,75	19.684,75	8.368,25	-	-	19.684,75	29.612,25	Odontostomatologia
4638001	Senza Futura S.R.L.	1.105.098,00	995.128,20	1.443.528,55	1.105.698,00	-	-	-	1.105.698,00	1.099.988,16	Laboratorio analisi
4555001	Centro Odontologico D. San Grazia C. Similo Sas	115.648,00	122.083,20	135.648,00	135.648,00	-	-	-	135.648,00	135.382,00	Odontostomatologia
4710001	Dr. Scalfani Giuseppe	31.939,00	28.255,50	23.597,71	23.597,71	4.657,79	-	-	31.229,16	31.229,16	Odontostomatologia
4666001	Laboratorio di analisi Dr. Daniele Fortunato Spini e C. sas	106.355,00	95.719,50	115.146,83	106.355,00	-	-	-	106.355,00	106.353,03	Laboratorio analisi
4484001	Secura Medica Srl	133.687,00	120.318,30	134.037,58	133.687,00	-	-	-	133.687,00	131.992,14	Medicina fisica e riabilitazione
4370001	Saniam Palermo Spa	1.464.026,00	1.317.623,40	1.238.322,48	1.238.322,48	79.300,92	-	-	1.445.805,33	1.445.805,33	Medicina fisica e riabilitazione
4601001	Studio Cardiologico Dott. Enrico Simoncini Sas	225.569,00	203.012,10	233.203,27	225.569,00	-	-	-	225.569,00	224.378,20	Cardiologia
4191001	LIX SRL	239.914,00	215.922,60	147.046,47	147.046,47	68.876,13	-	-	147.046,47	231.589,75	Medicina fisica e riabilitazione
4370001	Saniam Palermo Spa	47.290,00	42.651,00	45.375,26	45.375,26	-	-	-	45.375,26	47.001,53	Ortopedia e traumatologia
4542001	Centro Odontologico Sasoone Sas del Dr. Sasoone R. & C	92.165,00	82.948,50	76.837,26	76.837,26	6.111,24	-	-	76.837,26	90.068,36	Odontostomatologia
4492001	Secura Srl Centro Medico	124.641,00	112.176,90	118.542,48	118.542,48	-	-	-	118.542,48	122.957,50	Medicina fisica e riabilitazione
4054001	Centro Diagnostico Clinico Ematologico S.P.E.M. di Francesco C. e C. Snc	66.147,00	59.532,30	49.064,32	49.064,32	10.467,98	-	-	49.064,32	64.784,23	Laboratorio analisi
4532001	Elodia Sas	266.301,00	239.670,90	186.388,43	186.388,43	53.282,47	-	-	186.388,43	265.578,14	Odontostomatologia
4017001	Studio Dentistico della Dr.ssa Scardina Rosa Alba	32.180,00	28.962,00	32.180,00	32.180,00	-	-	-	32.180,00	31.883,36	Odontostomatologia
4017001	Studio Rx. S. Gemita e C. Snc	742.737,00	668.463,30	742.737,00	742.737,00	-	-	-	742.737,00	740.027,84	Radiologia
4549001	Centro Odontologico Spaurina Sas di Spaurina M.	217.279,00	213.551,10	199.275,32	199.275,32	14.275,78	-	-	199.275,32	212.042,84	Odontostomatologia

Codice S15	Struttura convenzionata	Budget 2019	90% budget	Produzione 2020 (testo inapproporzionata)	Produzione ricostruita	Data produzione in % budget	Costi fissi periodo chiusura (mar-giu 2020)	Riserva ex art. 4 c. 5 bis/ver. DL 34/2020	Valori complessivi ricostruiti 2020	Fatturato 2020	Area
457800	Centro Odontoiatrico Polivalente Snc di Micali Benedetto	31.170,00	28.053,00	32.585,49	31.170,00	-	-	-	31.170,00	31.170,00	Odontoiatologia
453500	Scema Vincenzo Centro Odontoiatrico	162.375,00	146.137,50	95.709,78	95.709,78	50.427,72	-	-	162.048,16	162.048,16	Odontoiatologia
437000	Sanitum Italiana Spa	397.076,00	357.368,40	410.205,38	397.076,00	-	-	-	397.076,00	397.076,00	Radiologia
473000	Centro Odont. Dr. Vincenzo Tamburini	55.414,00	49.872,60	52.965,28	52.965,28	-	-	-	55.376,80	55.376,80	Odontoiatologia
456700	Venezio Studio Dermatologico Snc di Teresi	64.841,00	58.356,90	54.388,15	54.388,15	3.968,75	-	-	64.339,86	64.339,86	Dermatologia
467100	Studio Odontoiatrico Dr.ssa Teresi	32.867,00	29.580,30	16.891,05	16.891,05	12.689,25	-	-	30.351,18	30.351,18	Odontoiatologia
472500	Metra Camera Centro Odontoiatrico Uff. Smile and del Dct. Inverva	57.542,00	51.787,80	16.891,05	54.200,34	-	-	-	57.542,00	57.542,00	Odontoiatologia
445000	Tris Nuclear Srl Centro Odontoiatrico Teresi Snc di Teresi G.Pye	317.198,00	285.478,20	449.467,19	317.198,00	20.417,91	-	-	317.198,00	317.289,20	Radiologia
455100	Terese G.Pye Istituto Odontoiatrico di Giannico	176.514,00	158.862,60	138.444,69	138.444,69	-	-	-	173.001,16	173.001,16	Odontoiatologia
469200	Tomacello e sce Istituto Odontoiatrico Snc Della	40.118,00	36.286,20	22.231,19	22.231,19	14.055,01	-	-	40.115,77	40.115,77	Odontoiatologia
456900	Ambrunoro Odontoiatrico Snc Della	38.222,00	34.399,80	38.222,00	38.222,00	-	-	-	37.904,86	37.904,86	Odontoiatologia
447800	Diava Denturo Center Triangolo della Salute di Di Gianni Luciano C. Snc	314.021,00	282.618,90	237.415,49	237.415,49	45.203,41	-	-	308.059,16	308.059,16	Medicina fisica e riabilitazione
462000	Centro Odontoiatrico del Dr. Girolamo Tomaso Campello Snc	53.956,00	48.542,40	37.831,49	37.831,49	10.210,91	-	-	53.956,03	53.956,03	Odontoiatologia
464000	Timub S.R.L.	826.872,00	744.184,80	540.295,82	540.295,82	203.388,98	-	-	789.083,77	789.083,77	Odontoiatologia
443700	C.A.C. Validolano Asa Prof.	61.484,00	55.335,60	59.149,12	59.149,12	-	-	-	60.837,82	60.837,82	Laboratorio analisi
453400	Studio Odontoiatrico Vescano G.Nini & C. srl	405.914,00	365.372,60	213.915,86	213.915,86	151.406,74	-	-	213.915,86	213.915,86	Altri
467500	Studio odontoiatrico Dr. A Vecchioni	33.213,00	29.891,70	15.395,15	15.395,15	14.496,55	-	-	30.864,14	30.864,14	Odontoiatologia
458700	Vites Srl	35.656,00	32.090,40	4.724,49	4.724,49	27.865,91	-	-	32.151,55	32.151,55	Genitorialità
459300	Visma del Dr. Bellunese Dario S.A.S.	124.977,00	112.279,30	112.289,28	112.289,28	190,02	-	-	124.217,34	124.217,34	Dermatofilia
405300	Centro Diagnostico Per Immagini S.R.L.	364.111,00	327.699,90	379.049,65	364.111,00	-	-	-	357.814,30	357.814,30	Radiologia
418800	Casa di Cura Villa Margherita S.R.L.	154.251,00	138.825,90	85.631,46	85.631,46	53.194,44	-	-	150.600,97	150.600,97	Neurologia
433400	Studio Odontoiatrico Vescano G.Nini & C. srl	228.653,00	205.247,70	165.848,24	165.848,24	39.399,46	-	-	226.117,03	226.117,03	Oculistica
420700	C.A.C. B.I.R. Valentino S.R.L.	46.985,00	42.286,50	40.239,98	40.239,98	2.046,52	-	-	46.750,93	46.750,93	Laboratorio analisi
471200	Dr. Salvatore Valero	31.509,00	28.585,10	17.200,83	17.200,83	11.157,27	-	-	31.121,90	31.121,90	Odontoiatologia
446400	Villa Santa Teresa Diagnostica per immagini e Radioterapia Srl	2.707.997,00	2.436.837,30	2.237.492,06	2.237.492,06	199.346,24	-	-	2.674.027,55	2.674.027,55	Radiologia
473500	Studio Medico Diagnostico Orl Snc di	33.420,00	30.078,00	34.575,73	33.420,00	-	-	-	33.056,16	33.056,16	Otorinolaringoiatria
464500	LA MADONNELLA SPA - CASA DI CURA	5.000.000,00	4.500.000,00	5.022.254,39	5.000.000,00	-	-	-	4.973.772,48	4.973.772,48	dipartimento oncologico
405700	CENTRO SQUILIANO DI NEUROLOGIA	1.239.977,00	1.115.979,30	1.279.177,75	1.239.977,00	-	-	-	1.239.977,00	1.239.977,00	Emodialisi
415500	CENTRO EMOLOGICO MERIDIONA	4.317.273,00	3.885.545,70	3.858.607,76	3.858.607,76	26.937,94	-	-	3.848.512,41	3.848.512,41	Emodialisi
415700	NEPHRON SRL	2.152.428,00	1.937.185,20	2.303.660,31	2.152.428,00	-	-	-	2.152.428,00	2.152.428,00	Emodialisi
418900	NEPHROGARE S.P.A.	4.100.240,00	3.690.987,00	3.702.642,62	3.702.642,62	-	-	-	3.681.642,65	3.681.642,65	Emodialisi
440200	NEPHROGARE S.P.A.	2.234.914,20	2.039.584,20	2.243.393,85	2.243.393,85	-	-	-	2.225.892,32	2.225.892,32	Emodialisi
446800	ARTIFICIAL KIDNEY CENTER SRL	2.658.954,00	2.393.058,60	2.973.098,29	2.973.098,29	-	-	-	2.912.100,30	2.912.100,30	Emodialisi
446900	AMB DIALISI E TERAPIA RENALE SRL	2.175.925,00	1.997.571,60	2.146.219,77	2.146.219,77	-	-	-	2.658.954,00	2.658.954,00	Emodialisi
447300	CENTRO DI NEUROLOGIA E DIALISI S	3.074.328,00	2.766.895,20	3.178.628,03	3.178.628,03	-	-	-	1.736.808,07	1.736.808,07	Emodialisi
447400	CENTRO SERVIZI SANITARI ITALIANI S	3.074.328,00	2.766.895,20	3.178.628,03	3.178.628,03	-	-	-	3.004.605,53	3.004.605,53	Emodialisi
447500	EMODIALISI PALEMONA SRL	3.167.457,00	2.850.211,30	3.329.221,58	3.329.221,58	-	-	-	635.998,97	635.998,97	Emodialisi
447600	EMODIALISI PALEMONA SRL	706.975,00	656.277,50	706.975,00	706.975,00	-	-	-	3.161.307,20	3.161.307,20	Emodialisi
447600	CENTRO MEDICO NEFROLOGICO S.R.	1.916.524,00	1.724.871,60	1.870.495,30	1.870.495,30	-	-	-	643.623,18	643.623,18	Emodialisi
447600	CENTRO MEDICO NEFROLOGICO S.R.	1.858.386,70	1.659.386,70	1.858.386,70	1.858.386,70	-	-	-	1.852.292,32	1.852.292,32	Emodialisi
447600	CENTRO MEDICO NEFROLOGICO S.R.	1.858.386,70	1.659.386,70	1.858.386,70	1.858.386,70	-	-	-	1.777.181,10	1.777.181,10	Emodialisi
447600	CENTRO MEDICO NEFROLOGICO S.R.	1.858.386,70	1.659.386,70	1.858.386,70	1.858.386,70	-	-	-	1.60.337,68	1.60.337,68	Emodialisi
447600	CENTRO MEDICO NEFROLOGICO S.R.	1.858.386,70	1.659.386,70	1.858.386,70	1.858.386,70	-	-	-	545.272,25	545.272,25	Emodialisi
447600	CENTRO MEDICO NEFROLOGICO S.R.	1.858.386,70	1.659.386,70	1.858.386,70	1.858.386,70	-	-	-	5.043.044,04	5.043.044,04	Radioterapia
447600	CENTRO MEDICO NEFROLOGICO S.R.	1.858.386,70	1.659.386,70	1.858.386,70	1.858.386,70	-	-	-	3.429.016,69	3.429.016,69	Radioterapia
447600	CENTRO MEDICO NEFROLOGICO S.R.	1.858.386,70	1.659.386,70	1.858.386,70	1.858.386,70	-	-	-	1.433.073,30	1.433.073,30	Radioterapia
447600	CENTRO MEDICO NEFROLOGICO S.R.	1.858.386,70	1.659.386,70	1.858.386,70	1.858.386,70	-	-	-	1.216.133,70	1.216.133,70	Radioterapia
447600	CENTRO MEDICO NEFROLOGICO S.R.	1.858.386,70	1.659.386,70	1.858.386,70	1.858.386,70	-	-	-	-	-	Laboratorio analisi
447600	CENTRO MEDICO NEFROLOGICO S.R.	1.858.386,70	1.659.386,70	1.858.386,70	1.858.386,70	-	-	-	-	-	Laboratorio analisi
447600	CENTRO MEDICO NEFROLOGICO S.R.	1.858.386,70	1.659.386,70	1.858.386,70	1.858.386,70	-	-	-	-	-	Odontoiatologia
474500	Ambulatorio di Frci Don Giuseppe M	32.412,00	29.170,80	27.092,65	27.092,65	2.078,15	-	-	32.412,39	32.412,39	Medicina fisica e riabilitazione

Codice Struttura	Descrizione Struttura	Budget 2020	90% budget	Produzione 2020 (netto inappropriatazze)	Produzione riconosciuta	Delta produzione vs 90% budget	Costi Risi periodo chiusura (mar-giu 2020)	Risorse ex art. 4 c. 5- b4/ter DL 34/2020	Valore complessivo riconosciuto 2020	Fatturato 2020
190.602,00	ANDROS	3.492.024,00	3.142.821,60	2.940.481,11	2.940.481,11	202.340,49	472.332,00	202.340,49	3.142.821,60	3.279.931,59
190.533,00	CANDELA	13.193.269,00	11.873.942,10	13.325.109,50	13.193.269,00	-	628.617,64	-	13.193.269,00	13.021.767,73
190.545,00	KAROL	3.931.724,00	3.538.551,60	3.150.754,14	3.150.754,14	387.797,46	638.617,64	387.797,46	3.538.551,60	3.682.071,18
190.539,00	D'ANNA DI PIASSISTENZA	2.412.228,00	2.171.005,20	1.913.952,78	1.913.952,78	257.052,42	638.641,75	257.052,42	2.171.005,20	2.167.516,00
190.540,00	DEMMA	4.966.035,00	4.469.431,50	4.633.299,01	4.633.299,01	-	-	-	4.633.299,01	4.755.512,33
190.532,00	IGEA	4.053.057,00	3.647.751,30	4.134.476,65	4.053.057,00	-	199.406,00	-	4.053.057,00	3.799.136,49
190.551,00	LA MADDALENA	31.305.693,00	28.175.123,70	30.818.056,31	30.818.056,31	-	-	-	30.818.056,31	27.966.380,75
190.718,00	LATTERI DI VALSALVA	5.108.939,00	4.598.045,10	4.960.802,61	4.960.802,61	-	2.504.602,96	-	4.960.802,61	4.641.435,31
190.541,00	MACCHIARELLA	9.806.107,00	8.925.486,30	10.197.482,95	9.806.107,00	-	3.111.546,01	3.111.546,01	9.806.107,00	9.319.595,53
190.720,00	MARIA ELEONORA H	25.642.731,00	23.078.457,90	17.941.322,95	17.941.322,95	5.737.134,95	-	-	20.457.868,96	23.382.213,38
190.538,00	NOTO PASQUALINO	14.251.820,00	12.826.638,00	14.733.546,09	14.251.820,00	-	-	-	14.251.820,00	13.445.806,51
190.534,00	ORSTANO	9.971.896,00	8.974.706,40	10.257.549,05	9.971.896,00	-	-	-	9.971.896,00	9.816.928,01
190.537,00	SERENA	10.807.966,00	9.727.169,40	8.947.572,73	8.947.572,73	779.596,67	1.584.522,00	779.596,67	9.727.169,40	9.830.393,36
190.542,00	TORINA	5.297.986,00	4.867.827,40	8.238.178,63	8.238.178,63	129.648,77	1.259.177,95	129.648,77	5.297.986,00	8.692.894,77
190.536,00	TRIOLO ZANGLA	5.730.634,00	5.157.570,60	6.614.489,09	5.730.634,00	-	647.265,00	-	5.730.634,00	5.541.989,01
190.543,00	VILLA MARGHERITA	2.883.054,00	2.594.748,60	2.166.668,05	2.166.668,05	428.080,55	-	428.080,55	2.594.748,60	2.609.681,36

ASP	Struttura convenzionata	Budget 2020	90% budget	#####	Produzione riconosciuta	Delta produzione vs 90% budget	Costi fissi periodo sospensione	Ritorno ex art. 4 c. 5 bis/ter DL 34/2020	Variaz. complessivo riconosciuto 2020/Valore complessivo	Fatturato 2020
190XXX	ANTOFIN S.R.L.	1.474.600,00	1.327.140,00	1.354.211,00	1.354.211,00	-	-	-	1.354.211,00	1.354.211,00
190XXX	C.T.A. SANTA ROSALIA DI SALUSTRA S.R.L.	1.179.680,00	1.061.712,00	1.012.213,00	1.012.213,00	49.499,00	-	-	1.012.213,00	1.012.213,00
190XXX	COMUNITA' TERAPEUTICA ASSISTITA FARNI	1.474.600,00	1.327.140,00	1.387.622,00	1.387.622,00	-	-	-	1.387.622,00	1.387.622,00
190XXX	KAROL S.p.a. ex KAROL S.R.L.	2.277.600,00	2.049.840,00	2.125.522,00	2.125.522,00	-	-	-	2.125.522,00	2.125.522,00
190XXX	Soc. Coop. Criso Pantocratore ARI Onlus	1.548.330,00	1.393.497,00	1.449.904,80	1.449.904,80	-	-	-	1.449.904,80	1.449.904,80
190XXX	MARMA S.r.l.	1.474.600,00	1.327.140,00	1.405.312,00	1.405.312,00	-	-	-	1.405.312,00	1.405.312,00
190XXX	MEDI GEST S.R.L.	1.474.600,00	1.327.140,00	1.356.438,00	1.356.438,00	-	-	-	1.356.438,00	1.356.438,00
190XXX	COOP. NUOVA GENERAZIONE S.R.L.	1.548.330,00	1.393.497,00	1.301.246,00	1.301.246,00	92.251,00	-	-	1.301.246,00	1.301.246,00
190XXX	CTAP NUOVA CASA DI CURA D'ANNA DI PIASSISTENZA S.R.L.	618.564,50	556.708,05	483.992,00	483.992,00	72.716,05	-	-	483.992,00	483.992,00
190XXX			-	11.876.460,80	-	-	-	-	-	-

RSP	Struttura convenzionata	Budget 2020	50% budget	Produzione 2020 (netto inappropiatezza)	Produzione riconosciuta	Deficit produzione vs 50% budget	Costi fissi periodo sospensione	Risorse ex art. 4 e 5 bis/ter DL 34/2013	Valore complessivo riconosciuto 2020	Fatturato 2020
190.344,00	A.I.A.S. onlus	8.529.220,00	7.676.298,00	6.287.540,19	6.287.540,19	1.388.757,81	-	-	6.287.540,19	7.476.050,79
190.427,00	A.I.A.S. Belmonte	655.152,00	589.636,80	392.502,19	392.502,19	197.134,61	-	-	392.502,19	594.146,77
190.427,00	A.I.A.S. Partinico	674.064,00	606.657,60	551.053,60	551.053,60	55.604,00	-	-	551.053,60	636.457,52
190.402,00	A.R.A.	1.282.312,00	1.154.080,80	1.022.504,00	1.022.504,00	131.576,80	-	-	1.022.504,00	1.178.051,92
190.403,00	A.R.S.S.	1.816.664,00	1.634.997,60	1.564.657,60	1.564.657,60	70.340,00	-	-	1.564.657,60	1.740.504,15
190.404,00	CAPP-Coop sociale	1.114.192,00	1.002.772,80	894.768,00	894.768,00	108.004,80	-	-	894.768,00	1.147.193,58
190.341,00	IPAB Casa del Fanciullo	1.160.096,00	1.044.086,40	801.648,90	801.648,90	242.437,50	-	-	801.648,90	867.076,10
190.343,00	CE.OP.A.R.	1.993.368,00	1.795.031,20	1.612.656,00	1.612.656,00	172.375,20	-	-	1.612.656,00	2.153.527,37
190.345,00	CONFR.S.MARIA del Soccorso	2.622.420,00	2.360.178,00	686.808,39	686.808,39	1.673.369,61	-	-	686.808,39	1.407.472,79
190.433,00	IO COMUNICO	504.944,00	454.449,60	419.652,10	419.652,10	34.797,50	-	-	419.652,10	464.546,71
190.434,00	ISTITUTO dei CECCHI	477.160,00	429.444,00	317.059,80	317.059,80	112.384,20	-	-	317.059,80	446.238,94
190.407,00	LA NDCI-Istituto Valdebe	655.152,00	589.636,80	473.350,40	473.350,40	116.286,40	-	-	473.350,40	621.381,39
190.431,00	MADRE DEL DIVINO AMORE	504.944,00	454.449,60	275.332,20	275.332,20	179.117,40	-	-	275.332,20	373.565,89
190.405,00	Associaz.PADRE PIO	961.984,00	865.785,60	868.280,00	868.280,00	-	-	-	868.280,00	882.355,10
190.348,00	Società Polisportiva Palemo	1.487.672,00	1.338.904,80	1.356.213,60	1.356.213,60	-	-	-	1.356.213,60	1.460.446,52
190.426,00	Associaz.Primavera onlus	320.328,00	288.295,20	219.230,13	219.230,13	69.065,07	-	-	219.230,13	299.314,56
190.435,00	SPAZIO VITALE	674.064,00	606.657,60	584.085,76	584.085,76	22.571,84	-	-	584.085,76	662.206,18
190.406,00	Coop.sociale SPERANZA 2000	962.984,00	866.685,60	804.927,20	804.927,20	61.758,40	-	-	804.927,20	799.599,78
190.422,00	Associaz.Suor Rosina La Grua	1.412.936,00	1.271.642,40	1.248.826,03	1.248.826,03	22.816,37	-	-	1.248.826,03	1.253.336,79
190.350,00	VILLA NAVE-Suore Teatine	2.908.300,00	2.617.470,00	2.129.881,80	2.129.881,80	487.588,20	-	-	2.129.881,80	2.665.775,93
	Totale	30.707.956,00	27.637.160,40	22.510.977,89	22.510.977,89	5.126.182,51	-	-	22.510.977,89	27.129.248,78
190.425,00	LEGA DEL FILO D'ORO	2.450.349,50	2.205.314,55	-	-	2.205.314,55	-	-	-	2.224.519,33



Bilancio 2020 ASP Palermo

ALLEGATI Nota Integrativa

- Dettaglio fondo rischi cause civili (**Allegato 1**)
- Dettaglio fondo rischi personale dipendente (**Allegato 2**)
- Dettaglio fondo rischi autoassicurazione (**Allegato 3**)
- Dati SIOPE ex comma 11 art. 77 quater DL 112/2008 (**Allegato 4**)
- Prospetto pagamenti effettuati oltre i termini previsti dal DPCM 22/9/2014 (**Allegato 5**)



Bilancio 2020 ASP Palermo

Dettaglio fondo rischi cause civili (Allegato 1)

COD.	FASC. NOT.	RICORRENTE	AUTORITA'	ATTO	D.I.	IMPORTO	MOTIVAZIONE	STIMA GIURIDICA SOCCOMBE NZA	FONDO RISCHI 2019	NUOVE PRATICHE 2020	VARIAZIONI DI VALUTAZIONE SU PRATICHE NON CHIUSE	PRATICHE CHIUSE SENZA ESBORSO	PRATICHE CHIUSE (seborso monetario)	PRATICHE CHIUSE (differenza rispetto a pagato)	FONDO RISCHI 2020
strutture private convenziono nelle	167/2009	Nota Pasquale casa di cura	TAR	Ricorso		522.948,47	extrabudget 2007	remota	0,00						0,00
strutture private convenziono nelle	168/2009	Orestiano casa di cura	TAR	Ricorso		400.073,64	extrabudget 2007	remota	0,00						0,00
strutture private convenziono nelle	ASP 169/2009	Coventino Casa di Cura	TAR	Ricorso		85.229,67	extrabudget 2007	remota	0,00						0,00
Farmacia	544/2009	Credifarma	tribunale	Ric. D.I.	3189/09	217.225,07	Aprile 09 - interessi ex digis 231/02	probabile	8.000,00						8.000,00
Farmacia	573/2009	Credifarma	tribunale	Ric. D.I.	3457/09	302.572,90	Marzo 09 - interessi ex digis 231/02	probabile	9.000,00						9.000,00
Farmacia	782/2009	Credifarma	tribunale	Ric. D.I.	494/0/09	180.012,85	Settembre 09 - interessi comunicati	probabile	6.000,00						6.000,00
strutture private convenziono nelle	215/2010	Nota Pasquale casa di cura	Tribunale Civile	Atto di Citazione		481.595,27	prestazioni LEA anno 2007	remota	0,00						0,00
risarcimento	373/2010	CAMPO VITO C/ Ministero Salute a Villa Sofia	Tribunale Civile	atto di citazione		210.000,00	indebitto - sinistro presso A.O. Villa Sofia del 2000	probabile	105.000,00						105.000,00
strutture private convenziono nelle	307/2010	Centro Fisioterapico del Corleonese	tribunale	Ric. D.I.	19667/10	6.301,62	pagamento prestazioni in regime di accreditamento fatture gennaio settembre Nov. - Dic. 2008	probabile	3.450,81						3.450,81
strutture private convenziono nelle	24/2011	Di Pisa, Angela L.A.C.	tribunale	Ric. D.I.	38557/10	13.320,02	interessi digis 231/02 - fatture gennaio settembre 2007	probabile	0,00						0,00
strutture private convenziono nelle	259/2011	Bosgiovanni Studio odontoiatrico	tribunale	Ric. D.I.	1803/11	14.033,08	sonde eccedente il dodicesimo budget provvisorio 2011	probabile	0,00						0,00

COD.	FASC. MOT.	RICORRENTE	AUTORITA'	ATTO	D.I.	IMPORTO	MOTIVAZIONE	STIMA GIURIDICA SCOCOMBE INZA	FONDO RISCHI 2019	NUOVE PRATICHE 2020	VARIAZIONI DI VALUTAZIONE SU PRATICHE NON CHIUSE	PRATICHE CHIUSE SENZA ESBORSO	PRATICHE CHIUSE (debito monetario) pagato	PRATICHE CHIUSE differenza rispetto a (debito monetario) pagato	FONDO RISCHI 2020
risarcitorio	42/2011	DI NOVO Lorenzo CI LAUDICELLA Giuseppe e ASP	tribunale	Citazione		128.000,00	presunta malpratica medica presso Pronto soccorso P.O. Ternini Imerese del 24/5/09	probabile	128.000,00						128.000,00
risarcitorio	122/2011	SCIANNA Mario Luigi e AIELLO Rosa Mara CI Li Voi Giuseppe e ASP	tribunale	atto di citazione		allo stato non determinato	presunta malpratica presso P.O. Albanese nel 2004	possibile	0,00						0,00
risarcitorio	132/2011	RANDAZZO Angela	tribunale	atto di citazione		86.570,00	presunta malpratica medica del luglio 2009 presso U.O. Ortopedia p.o. partinico	probabile	43.285,00						43.285,00
strutture private convenzionate	280/2011	IKCP Diagnostica chimica clinica e di prevenzione	tribunale	Citazione		14.166,14	interessi ex d.lgs 231/02 2006-2009	probabile	14.166,14				-217,50	-13.948,64	0,00
rimborso spese sanitarie	106/2011	GRILLO Mariano CI ASP e Ass.to Salute	trib	Atto di citazione		6.207,30	rimborso spese sanitarie nel 1995 per prestazioni eseguite presso Villa Maria eleonora	probabile	3.103,65			-3.103,65			0,00
personale convenzionato	126/2011	MARTORANA Paolo CI Ass.to e ASP	tribunale	appello		10.329,13	affirma sentenza n. 7993/2010 TAR - pagamento trattamento economico SM/98 e ipotesino rapporto di lavoro remoto	remota	0,00						0,00
strutture private convenzionate	387/2011	Boe Giovanni Studio oftalmologico	tribunale	ric. D.I.	264/111	7.112,77	1/12 budget	probabile	3.566,39						3.566,39
risarcitorio	448/2011	Scarna Antonella	Tribunale	resurrezione		255.615,00	Ricorso per riassunzione ex artt. 301 e 300 c.p.c. c/ Spinnato Giovanni - Richiesta risarcimento danni per colpa medica	probabile	0,00						0,00
strutture private convenzionate	502/2011	SERENA Società	Tribunale	Ric. D.I.	360/111	450.196,32	dey hospital farmaci percologici 2009, 2010	probabile	109.857,19						109.857,19
dipendenti	523/2011	MITOGALIA Laura + 2	Tribunale	Ricorso		24.046,71	rigetto istanza dell'1/2/93 per liquidazione pensione privilegiata ed equo indennizzo - R.G. 10118/11	remota	0,00						0,00
strutture private convenzionate	531/2011	BLOOD di TERRANA Mario	tar	Ricorso		275.461,81	Budget anni 2008-2009-2010	possibile	0,00						0,00

COD.	FASC.	NOT.	RICORRENTE	AUTORITA'	ATTO	D.L.	IMPORTO	MOTIVAZIONE	STIMA GIURIDICA SOCCOMBE INZA	FONDO RISCHI 2019	NUOVE PRATICHE 2020	VARIAZIONI DI VALUTAZIONE SU PRATICHE NON CHIUSE	PRATICHE CHIUSE SENZA ESBORSO	PRATICHE CHIUSE (eborso monetario)	PRATICHE CHIUSE (differenza rispetto a pagato)	FONDO RISCHI 2020
strutture private convenzionate nelle	47	2012	Cuccio FKT	Tribunale	Appello		4.309,00	per la riforma della sentenza n. 3275/11 (d.l. 43690/09)	probabile	3.447,20			-3.447,20			0,00
risarcimento	26	2012	Sistena Sbloja	Sindaca di Pace	Citazione		5.131,56	sinistro del 19/04/11		0,00						0,00
Farmacia	69	2012	Camilleri Farmacia	Corte di Cassazione	ricorso		1.784,10	Avverso la sentenza n. 4069/11	probabile	1.248,87						1.248,87
risarcimento	87	2012	GIANGRANDE Giuseppa	Tribunale Corte Appello	Citazione		111.497,90	risarcimento danni per colpa medica	probabile	55.748,95						55.748,95
fornitore	197	2012	M.E.CO.IN + Elettrica Gover (ATI) + 1	Tribunale	ricorso ex art. 696 cpc			Accertamento tecnico appello riconversione P.O. regina margherita	probabile	0,00						0,00
risarcimento	243	2012	Caraccioli Maria Antonietta	Tribunale	Ricorso		250.000,00	risarcimento danni	remota	0,00						0,00
risarcimento	386	2012	Di Vittorio Rosa + 3	Tribunale	Citazione		1.000.000,00	richiesta risarcimento danni per responsabilità medica c/o P.O. Termini Imereze anno 2010.	probabile	500.000,00						500.000,00
strutture private convenzionate nelle	431	2012	Unilab s.r.l. (succeduta ad Alena s.r.l.)	Corte di Appello	Atto di Appello		18530,59	parziale riforma Sentenza N. 2127/2012 Trib.Civ. Pa- interessi D.lgs.23102 prestazioni 2004	probabile	14.824,47			-14.824,47			0,00
fornitore	56	2013	Valle del Sole s.r.l.	Tribunale	Ricorso D.L.	150/13	45.691,54	Pagamento fattura N. 27.28.35.54.55.56.57.58.59 del 2010.	probabile	36.553,23						36.553,23
fornitore	102	2013	Fallimento Fondazione Istituto Papa XXIII	Tribunale	Citazione		1.190.866,96	prestazioni sanitarie Istituto I.P.G. XXIII interessi ex d.lgs. 23102	probabile	595.433,49				-215.191,09		380.242,40
strutture private convenzionate nelle	142	2013	Madonnie Diabli s.r.l.	Tribunale	Ricorso		74.140,00	trasporto pazienti dializzati da luglio 2010 a settembre 2011	probabile	37.070,00			-37.070,00			0,00

COD.	FASC. NOT.	RICORRENTE	AUTORITA'	ATTO	D.I.	IMPORTO	MOTIVAZIONE	STIMA GIURIDICA SOCCOMBE INZA	FONDO RISCHI 2019	NUOVE PRATICHE 2020	VARIAZIONI DI VALUTAZIONE SU PRATICHE NON CHIUSE	PRATICHE CHIUSE SENZA ESBORSO	PRATICHE CHIUSE (esborso monetario) (pagato)	PRATICHE CHIUSE differenza rispetto a (pagato)	FONDO RISCHI 2020
risarcitorio	160/2013	Zaffuto Franco e Gargano Antonella	Tribunale	Citazione		600.000,00	risarcimento danni	probabile	300.000,00			-300.000,00			0,00
strutture private convenziono nelle	192/2013	La Maddalena Cera di Cera	Citazione	Tribunale		33.097,41	forniture emodivalvati e interessi D.Lgs. 231/02 (primo semestre 2012)	probabile	19.868,45						19.868,45
ospedale classificato	222/2013	Provincia Religiosa S. Pietro	Trib. Civile di Palermo	Ricorso	1364/13	15.311.517,08	Pagamento fatture D.Lgs. 231/02 anni 2002/2003	probabile	4.593.455,12						4.593.455,12
risarcitorio	228/2013	Cammarata Rosalia	Tribunale	Citazione		341.030,84	Risarcimento danni emofasiotensione	probabile	170.515,42						170.515,42
risarcitorio	258/2013	Migliorba Seditino +1	Tribunale	Citazione		11.332,00	Risarcimento danni fiscali	probabile	5.866,00						5.866,00
risarcitorio	267/2013	Cernigliano Luca	Tribunale	Citazione		221.883,10	risarcimento danni fiscali	probabile	110.941,55						110.941,55
strutture private convenziono nelle	590	Bobath	Tribunale Civile	Ric. D.I.	4410/08	131.957,10	riciccolo 2007	probabile	65.978,55						65.978,55
strutture private convenziono nelle	879	Clinical Course	Corte di appello	Ric. D.I.	4253/08	29.139,00	Citazione - Novembre 07 (appello sent. 3357/12)	probabile	29.139,00						29.139,00
strutture private convenziono nelle	577	Clinical Course	Corte di appello	Ric. D.I.	3099/07	16.617,80	giugno 2007 F.att. 53 (appello sent. 3625/12)	probabile	16.617,80						16.617,80
strutture private convenziono nelle	303	Clinical Course	Corte di appello	Ric. D.I.	880/08	23.818,37	Maggio-Giugno 07 (appello sent. 4263/11)	probabile	23.818,37						23.818,37
strutture private convenziono nelle	535	Clinical Course	Corte di appello	Ric. D.I.	2270/08	10.000,00	Aprile-Maggio 2005	probabile	10.000,00						10.000,00

COD.	FASC. NOT.	RICORRENTE	AUTORITA'	ATTO	D.I.	IMPORTO	MOTIVAZIONE	STIMA GIURIDICA SOCCOMBE NZA	FONDO RISCHI 2019	NUOVE PRATICHE 2020	VARIAZIONI DI VALUTAZIONE SU PRATICHE NON CHIUSE	PRATICHE CHIUSE SENZA ESBORSO	PRATICHE CHIUSE (esborso monetario) pagato	PRATICHE CHIUSE differenza rispetto a FONDO RISCHI 2020
strutture private convenzionate	658	Clinical Course	Corte di appello	Ric. D.I.	2849/08	13.242,90	Gennaio 2008	probabile	13.242,90					13.242,90
strutture private convenzionate	647	Clinical Course	Corte di appello	Ric. D.I.	3529/06	41.018,14	dicembre 2005 - marzo 2005 (riunito 1050/07)	probabile	1.018,14					1.018,14
strutture private convenzionate	138	Clinical Course	Corte di appello	Ric. D.I.	507/07	13.535,67	Giugno 06 (riunito 1050/07)	probabile	13.535,67					13.535,67
strutture private convenzionate	403	Clinical Course	Corte di appello	Ric. D.I.	2113/07	21.038,81	Luglio e settembre 2006 (riunito 1050/07)	probabile	21.038,81					21.038,81
strutture private convenzionate	646	Clinical Course	Corte di appello	Ric. D.I.	3432/07	28.431,61	Nov. - Dicembre 05 (riunito 1050/07)	probabile	28.431,61					28.431,61
strutture private convenzionate	519	Clinical Course	Tribunale Civile	Ric. D.I.	1837/08	29.737,18	Luglio, Agosto, Settembre/07	probabile	29.737,18					29.737,18
strutture private convenzionate	16	C.M.D.	Tribunale Civile	Ric. D.I.	4367/07	179.088,16	Giugno-Ottobre 07	probabile	23.119,18					23.119,18
risarcimento	697	Comune di pezzala	Tribunale Civile	atto di citazione		144.426,47	prestazioni per patologie psichiche ai sensi dell'art.2 R.D. 14/4/1910 N. 639 - c/Manfredo Giuseppe vedova del Dr. Di Giordano	probabile	144.426,47					144.426,47
altro	396	2013 I.M.P.S. - Gestione ex Inpdap		Ingiunzione di Pagamento		9.212,45	9/2/14 c/Concettina	probabile	4.606,23					4.606,23
altro	357	2013 I.M.P.S. - Gestione ex Inpdap		Ingiunzione di Pagamento		10.305,60	ai sensi dell'art.2 R.D. 14/4/1910 N. 639 - c/ Costa Antonino	probabile	5.252,80					5.252,80
altro	359	2013 I.M.P.S. - Gestione ex Inpdap		Ingiunzione di Pagamento		38.939,01	ai sensi dell'art.2 R.D. 14/4/1910 N. 639 - c/ Maltese Giovambattista	probabile	19.969,51					19.969,51

COD.	FASC. INT.	RICORRENTE	AUTORITA'	ATTO	D.I.	IMPORTO	MOTIVAZIONE	STIMA GIURIDICA SOCCOMBE INZA	FONDO RISCHI 2019	NUOVE PRATICHE 2020	VARIAZIONI DI VALUTAZIONE SU PRATICHE NON CHIUSE	PRATICHE CHIUSE SENZA ESBORSO	PRATICHE CHIUSE (esborso monetario)	PRATICHE CHIUSE differenza rispetto a pagato	FONDO RISCHI 2020
altro	359	2013) I.N.P.S. - Gestione ex Inprosp		Ingiunzione di Pagamento		2.169,93	ai sensi dell'art.2 F.D. 14/47/910 N. 639 - c/ Messia Giovanni	probabile	1.084,47						1.084,47
risarcitorio	378	2013) Potenzaano Rosalia	Giudice di Pace	Citazione		750,00	Richiesta di indennizzo - RG. 14776/13	probabile	70,00						70,00
differendite	8	2014) Intravalla Rosaria	Tribunale	Citazione		7.539,81	per il diritto di rimborso delle spese legali nel procedimento penale N.R.P.M. 2232/2008 e R.R.G.I.P. 1759/08.	probabile	6.031,85						6.031,85
altro	44	2014) Generali Italia S.P.A.	Tribunale	Citazione		116.214,83	azione di regresso - Rif. sentenza n.123/07.	probabile	81.350,38		34.864,45		-116.214,83		0,00
strutture private convenzioni nelle	63	2014) La Meddellena Casa di Cura	Tribunale	Citazione		271.521,97	Richiesta rimborso per prestazioni erogate nell'anno 2012 da DRG 42 (Avestri)	probabile	162.913,18						162.913,18
risarcitorio	86	2014) Goffo Elizabeth	Tribunale	Citazione		500.000,00	risarcimento danni	probabile	28.000,00						28.000,00
strutture private convenzioni nelle	180	2014) Note-Paequalino s.r.l. Casa di Cura	Tribunale	Ricorso D.I.	2580/14	11.160,00	Pagamento fattura n. 4457/14 - D.Lgs 231/02.	probabile	11.160,00						11.160,00
strutture private convenzioni nelle	198	2014) Centro Europa S.n.c.	Tribunale	Ricorso D.I.	3060/14	512.714,65	Pagamento fatture del 2005-2006-2007-2008.	probabile	315.000,00				-315.000,00		0,00
personale convenzioni nelle	213	2014) Cammarzaro Francesco * 1	Tribunale	Ricorso		18.614,00	indennita dell'Art. 4 A.I.R. Sicita pubblicato in GURS n.45 del 2010.	probabile	9.307,00				-9.306,89	-0,11	0,00
strutture private convenzioni nelle	237	2014) Gi Elle di Gela LAC Luocerotondo	Corte d'Appello	ricorso		8.978,25	iforma sentenza 957/14	probabile	8.978,25				-8.978,25		0,00
personale convenzioni nelle	301	2014) Guilo Domenico	Corte d'Appello	Appello		313.688,22	inverso sentenza n. 12237/14 del Trib. di Pa.	probabile	250.950,58						250.950,58

COD.	FASC. IND.	RICORRENTE	AUTORITA'	ATTO	D.I.	IMPORTO	MOTIVAZIONE	STIMA GIURIDICA SOCCOMBE NZA	FONDO RISCHI 2019	NUOVE PRATICHE 2020	VARIAZIONI DI VALUTAZIONE SU PRATICHE NON CHIUSE	PRATICHE CHIUSE SENZA ESBORSO	PRATICHE CHIUSE (esborso monetario) pagato	FONDO RISCHI 2020
fornitore	221	Regina Margherita Società Consorzio A.R.L.	Tribunale	Ricorso D.I.	472/14	398.040,40	Pagamento fatture anno 2012.	possibile	199.020,20					199.020,20
altro	3	Mioesi Pietro + 3	Corte Suprema di Cassazione	Ricorso		1.490.000,00	Cassazione nella sentenza n. 1624/13 Corte d'Appello - Azienda vittoriosa nei precedenti gradi di giudizio remoto		0,00					0,00
risarcimento	25	Willie Italia S.p.a. Società	Tribunale	Citazione		380.000,00	Richiesta risarcimento danni per risoluzione ass.va contratto di appalto, probabile		266.000,00			-266.000,00		0,00
fornitore	116	Montei Giovanni	Tribunale	Ricorso		1.972,44	accertamento Tecnico preventivo diritto alla fornitura degli ausili	probabile	986,22			-986,22		0,00
altro	175	Viediano Camillo e Figli s.r.l.	Commissione Tributaria Provinciale di PA	Ricorso		1.500,00	riassunzione del giudizio n. 406/10 R.G., avverso la sentenza n. 134/15 Cassazione.	probabile	750,00					750,00
altro	176	Fratelli Satariano s.r.l.	Commissione Tributaria Provinciale di PA	Ricorso		1.500,00	riassunzione del giudizio n. 307/10 R.G., avverso la sentenza n. 134/4315 Cassazione.	probabile	750,00					750,00
altro	177	L'Ancora s.n.c.	Commissione Tributaria Provinciale di PA	Ricorso		1.500,00	riassunzione del giudizio n. 302/10 R.G., avverso la sentenza n. 1345/115 Cassazione.	probabile	750,00					750,00
altro	178	Ortofrutta Sucarnelli e C. s.a.s.	Commissione Tributaria Provinciale di PA	Ricorso		1.500,00	riassunzione del giudizio n. 280/10 R.G., avverso la sentenza n. 13436/15 Cassazione.	probabile	750,00					750,00
altro	184	La Lumaca Società Cooperativa	Commissione Tributaria Provinciale di PA	Ricorso		1.500,00	riassunzione del giudizio n. 402/10 R.G., avverso la sentenza n. 13445/15 Cassazione.	probabile	1.500,00					1.500,00
altro	189	Di Salvo Ortofrutticola S.r.l.	Commissione Tributaria Provinciale di PA	Ricorso		1.500,00	riassunzione del giudizio n. 401/10 R.G., avverso la sentenza n. 135/15 Cassazione.	probabile	1.500,00					1.500,00
altro	190	Cooperativa Agricola Coltrifreni Diretti Palermizzari s.r.l.	Commissione Tributaria Provinciale di PA	Ricorso		1.500,00	riassunzione del giudizio n. 388/10 R.G., avverso la sentenza n. 13435/15 Cassazione.	probabile	0,00					0,00

COD.	FASC.	INOT.	RICORRENTE	AUTORITA'	ATTO	D.I.	IMPORTO	MOTIVAZIONE	STIMA GIURIDICA SOCCOMBE NZA	FONDO RISCHI 2019	NUOVE PRATICHE 2020	VARIAZIONI DI VALUTAZIONE SU PRATICHE NON CHIUSE	PRATICHE CHIUSE SENZA ESBORSO	PRATICHE CHIUSE (esborso monetario) pagato	PRATICHE CHIUSE differenza rispetto a	FONDO RISCHI 2020
altro	191	2015	Argano Marco & C. s.a.s.	Commissione Tributaria Provinciale di PA	Ricorso		1.500,00	riassunzione del giudizio n. 309/10 R.G., avverso la sentenza n. 13437/15 Cassazione.	probabile	1.500,00						1.500,00
altro	192	2015	Eniuccia S.r.l.	Commissione Tributaria Provinciale di PA	Ricorso		1.500,00	riassunzione del giudizio n. 393/10 R.G., avverso la sentenza n. 13433/15 Cassazione.	probabile	1.500,00						1.500,00
altro	193	2015	Alfa s.a.s. di Amedeo Sergio	Commissione Tributaria Provinciale di PA	Ricorso		1.500,00	riassunzione del giudizio n. 315/10 R.G., avverso la sentenza n. 13434/15 Cassazione.	probabile	1.500,00						1.500,00
altro	194	2015	Fauci e Orlando s.n.c.	Commissione Tributaria Provinciale di PA	Ricorso		1.500,00	riassunzione del giudizio n. 397/10 R.G., avverso la sentenza n. 13442/15 Cassazione.	probabile	1.500,00						1.500,00
altro	195	2015	Pusateri Ortofrutticoli s.r.l.	Commissione Tributaria Provinciale di PA	Ricorso		1.500,00	riassunzione del giudizio n. 366/10 R.G., avverso la sentenza n. 13448/15 Cassazione.	probabile	1.500,00						1.500,00
altro	196	2015	La Scala Giorgio s.r.l.	Commissione Tributaria Provinciale di PA	Ricorso		1.500,00	riassunzione del giudizio n. 411/10 R.G., avverso la sentenza n. 13441/15 Cassazione.	probabile	1.500,00						1.500,00
altro	197	2015	Lipari Ortofrutticoli s.r.l.	Commissione Tributaria Provinciale di PA	Ricorso		1.500,00	riassunzione del giudizio n. 387/10 R.G., avverso la sentenza n. 13440/15 Cassazione.	probabile	1.500,00						1.500,00
personale convenzionato	242	2015	Lo Baldo Tommaso	Tribunale	Ricorso D.I.	1588/15	16.645,68	indennità di associativismo in rel. R.G. 8238/15.	remota	0,00						0,00
fontore	261	2015	Seda S.p.a.	Tribunale	Citazione		8.116,05	Pagamento fatture dal 2012 al 2015 D.Lgs. n. 231/02.	probabile	6.492,84						6.492,84
rsancionario	274	2015	Vivoli Lidia	Tribunale	Citazione		8.111,00	risarcimento danni fisici da aggressione da cane randagio	remoto	0,00						0,00
Farmacia	339	2015	Federfarma Unifarma - Palermo	Tribunale	Ricorso D.I.	4083/15	515.095,15	n. 13 Farmacie del territorio Palermo D.Lgs. N. 231/02 R.G. n. 11299/15.	probabile	257.548,08						257.548,08

COD.	FASC. NOT.	RICORRENTE	AUTORITA'	ATTO	D.I.	IMPORTO	MOTIVAZIONE	STIMA GIURIDICA SOCCOMBE NZA	FONDO RISCHI 2019	NUOVE PRATICHE 2020	VARIAZIONI DI VALUTAZIONE SU PRATICHE NON CHIUSE	PRATICHE CHIUSE SENZA ESBORSO	PRATICHE CHIUSE (eccesso monetario)	PRATICHE CHIUSE (differenza rispetto a pagato)	FONDO RISCHI 2020
Farmacia	356	2015) Federfarma Unifarma - Palermo	Tribunale	Ricorso D.I.	4630/15	402.909,18	Pagamento somme residue relative a fatture varie anno 2014. R.G. n. 11727/15. D.Lgs. 231/02.	probabile	201.454,59						201.454,59
Farmacia	379	2015) Menni Giovanni Farmacia	Tribunale	Ricorso D.I.	5162/15	16.910,50	Pagamento fatture anno 2015. D.Lgs.n. 231/02. R.G. n. 14343/15.	probabile	8.455,25						8.455,25
Farmacia	385	2015) Menni Giovanni Farmacia	Tribunale	Ricorso D.I.	5220/15	6.564,21	saldo dovuto a fronte della distinta contabile riprografica di febbraio (D.C.R. 2/2015)	probabile	3.262,11						3.262,11
altro	353	Otorinolaringoiatra di Ganci Michele (O.G.M.) e C. s.a.s.	Commissione Tribunitaria Regionale di PA	Appello		1.500,00	discussione in pubblica udienza avverso la sentenza n. 15525/15 emessa dalla Sez. 5 della	probabile	750,00						750,00
strutture private convenzioni ospedaliere	1	2016) Mantus centro medico	Corte d'Appello	Appello		11.432,57	riforma Sentenza n. 3549/2015 Tribunale - DI 1043/12	probabile	11.432,57						11.432,57
strutture private convenzioni ospedaliere	2	2016) La Madalena S.p.a. Casa di Cura	Corte d'Appello	Appello		33.097,41	riforma Sentenza n. 3550/2014 Tribunale	probabile	16.548,71						16.548,71
iscrittorio personale convenzioni ospedaliere	10	2016) SEAP S.r.l. Società	Corte d'Appello	Appello		3.700.944,00	riforma sentenza n. 3600/15 Tribunale	remoto	0,00						0,00
personale convenzioni ospedaliere	38	2016) Agnello Vincenzo	Tribunale			23.381,50	indennità art. 4 dell' AIR 2010 MMG	probabile	18.705,20						18.705,20
personale convenzioni ospedaliere	50	2016) Marraffa Antonio e Gattuso Agostino	Tribunale	ricorso		47.252,00	indennità art. 4 dell' AIR	probabile	33.076,40						33.076,40
strutture private convenzioni ospedaliere	60	2016) La Madalena Casa di Cura	Corte di Appello	Appello			di Assessore Salute e Asp Pa per la riforma della sentenza n. 5880/2015 Tribunale Civile di Palermo	Probabile	80.871,00						80.871,00
strutture private convenzioni ospedaliere	61	2016) Polizzi Antonino centro radiologico	Corte di Appello	Appello		5.625,90	riforma sentenza 551/2015 - prestazioni radiologiche non erogabili anno 2008	probabile	5.625,90						5.625,90

COD.	FASC. INOT.	RICORRENTE	AUTORITA'	ATTO	D.L.	IMPORTO	MOTIVAZIONE	STIMA GIURIDICA SOCCORRENZA	FONDO RISCHI 2019	NUOVE PRATICHE 2020	VARIAZIONI DI VALUTAZIONE SU PRATICHE NON CHIUSE	PRATICHE CHIUSE (abborso monetario) pagato	PRATICHE CHIUSE (differenza rispetto a pagato)	FONDO RISCHI 2020
risarcimento	67	2016 Corrao Rosalia + 1 (p.a. Stefano Parisi)	Tribunale	Ricorso		4.000.000,00	risarcimento danni deceduto per causa di servizio	probabile	1.000.000,00			-1.000.000,00		0,00
strutture private convenzioni inate	127	2016 Drenna Nuova Casa di Cura S.r.l.	Corte di Appello	Appello		26.000,00	avverso sentenza n. 5439/2015 Trib. di Pa.	probabile	13.000,00					13.000,00
strutture private convenzioni inate	141	2016 La Maddalena S.p.a. - Casa di Cura	Corte d'Appello	Appello		773.407,44	per la riforma sentenza n. 7442/2015 del Tribunale Civile di PA.	Probabile	773.407,44					773.407,44
dipendenti	152	2016 Serrani Carla - Tufasca Giuseppe - Parisini M. Antonietta	Corte di Cassazione	Ricorso		47.499,26	per la Cassazione della sentenza n. 1148/2015	probabile	23.749,63					23.749,63
	153	2016 Mazzola Rosa e Guarneri Gioacchino	Corte di Cassazione	Ricorso			per la Cassazione o annullamento della sentenza n. 1148/2015	probabile	0,00					0,00
altro	191	2016 INAIL	Corte di Appello	Appello		1.138,50	avverso la sentenza n. 2555/16 del Tribunale di Pa.	probabile	569,25					569,25
forniture	145	2016 International Factor Italia S.p.a.	Corte d'Appello	Appello		138.363,61	impugnazione della sentenza n. 11768/2015 del Tribunale di Milano	probabile	69.176,81					69.176,81
risarcimento	166	2016 Famia Rosa	Giudice di Pace	Citazione		5.000,00	risarcimento danni fisici da caduta accidentale c/o Poliambulatorio di Via La Loggia in data 26/07/2013.	probabile	4.000,00					4.000,00
forniture private convenzioni inate	175	2016 HM - Rom S.p.a.	Tribunale	Citazione		600.000,00	illegittimità della risoluzione contrattuale fornitura triennale attrezzature sanitarie	probabile	480.000,00				-480.000,00	0,00
risarcimento	190	2016 Centelbuone S.r.l. - Centro Analisi Cliniche	Tribunale	Ricorso D.L.	473/16	177.337,22	Ritardato pagamento fatture varie D.Lgs n. 231/02.	probabile	141.869,78					141.869,78
risarcimento	214	2016 Parisi Rita	Tribunale	Citazione		39.551,29	Risarcimento danni fisici da aggressione cane	probabile	19.775,65				-19.775,65	0,00
strutture private convenzioni inate	217	2016 Centro Andros	Tribunale	Citazione		111.830,76	Criteri di abbattimento di D.P.G. ex decreto Legge 231/02.	probabile	55.919,38				-55.919,38	0,00

COD.	FASC. IND.	RICORRENTE	AUTORITA'	ATTO	D.I.	IMPORTO	MOTIVAZIONE	STIMA GIURIDICA SOCCORRENZA	FONDO RISCHI 2019	NUOVE PRATICHE 2020	VARIAZIONI DI VALUTAZIONE SU PRATICHE NON CHIUSE	PRATICHE CHIUSE SENZA ESBORSO	PRATICHE CHIUSE (esborso monetario) pagato	PRATICHE CHIUSE differenza rispetto a FONDO RISCHI 2020
Farmacia strutture private convenzione nelle	228	2016) Menni Giovanni - Farmacia	Giudice di Pace	Ricorso D.I.	2539/16	4.556,40	Pagamento fattura anno 2016, ex D.Lgs. n. 231/02. R.G. n. 8759/16.	probabile	2.278,20					2.278,20
	235	2016) Centro Diagnostico e Terapeutico delle Malattie renali, oggi Nephrocare S.p.a.	Corte d'Appello	Appello		334,000	Avverso sentenza n. 1332/16 del Trib.	probabile	334.000,00					334.000,00
fornitore	251	2016) La Quercia di F.G.	Tribunale	Ricorso D.I.	3823/16	93.160,00	Pagamento fatture anni 2008-2009-2010. R.G. 12828/16/16. D.Lgs. 231/02.	probabile	49.080,00			-49.080,00		0,00
fornitore	284	2016) F. e C. Holding S.r.l.	Corte d'Appello	Appello		74.140,00	sensi dell' art. 702 ter Cpc del Giudice Unico del Trib. Di Pa. V Sez. Civile depositata il 19/05/16 nel	probabile	37.070,00					37.070,00
dipendente	292	2016) Garzo Luigi	Corte di Cassazione	Ricorso		1.562,05	avverso la sentenza n. 227/16. R.G. n. 50332/12.	probabile	781,03			-781,03		0,00
strutture private convenzione nelle	293	2016) Letteri S.r.l. Casa di Cura	Corte d'Appello	Appello		605.872,26	avverso la sentenza n. 5226/15 del Tribunale di Palermo (ex citazione fasc. 620208)	probabile	484.697,81					484.697,81
Farmacia	330	2016) Ponte Oredo e C. S.a.s. Farmacia	Tribunale	Ricorso D.I.	5387/16	35.613,42	Pagamento fatture anno 2016. R.G. n. 15740/16.	probabile	17.806,71					17.806,71
altro	361	2016) Bonasonna Francesco	Corte di Cassazione	Ricorso		500.000,00	Sentenza n. 913 del 8/10/16 emessa dalla Corte di Appello di Pa Sez. Lavoro	probabile	250.000,00					250.000,00
Farmacia	363	2016) Menni Giovanni - Farmacia	Tribunale	Ricorso	5966/16	6920,23	Ritardato pagamento della fatture n. 57/E del 31/07/16 - ex D.Lgs. 231/02	probabile	3.010,12					3.010,12
fornitore	4	2017) Provenzano Vincenzo	Tribunale	Ricorso		25.842,99	indebito. R.G. n. 5246/15. Sentenza n. 192/12 Trib. Civile di Pa. sez. distaccata di	probabile	12.821,50			-12.821,50		0,00
fornitore	5	2017) Agostino Arturo	Tribunale	Ricorso		23.927,86	Pagamento RIA interamente spettante dal mese di Aprile 2016 e restituzione somme	probabile	11.963,93			-11.963,93		0,00
rimborso spese iscritte	21	2017) Pasarelume Samuele	Tribunale	Citazione		11.465,60	danni e restituzione somme relative a n.4 fatture indebitamente pagate anno 2011 per rate	probabile	6.879,36			-6.879,36		0,00
fornitore	27	2017) CO.DI.SAR. S.p.a.	Tribunale	Ricorso D.I.	90/17	11.553,92	anno 2012-2013-2014. Ritardato pagamento fatture dall'anno 2008.	probabile	11.553,92					11.553,92

COD.	FASC. NOT.	RICORRENTE	AUTORITA'	ATTO	D.I.	IMPORTO	MOTIVAZIONE	STIMA GIURIDICA SUCCOMBE INCA	FONDO RISCHI 2019	NUOVE PRATICHE 2020	VARIAZIONI DI VALUTAZIONE SU PRATICHE NON CHIUSE	PRATICHE CHIUSE SENZA ESBORSO	PRATICHE CHIUSE (reborso monabrief) pagato	PRATICHE CHIUSE differenza rispetto a	FONDO RISCHI 2020
strutture private convenzioni	28	2017 Graziano Carmelo e C. S.a.s. - centro medico di ortopedica	Tribunale	Ricorso D.I.	893/17	41.431,09	Ritardati pagamenti anni 2006-2007. D.Lgs. n. 231/02. R.G. n. 21500/16.	probabile	20.715,55						20.715,55
strutture private convenzioni	29	2017 La Mantia di Lidia Di Simone e C. S.a.s. LAC	Tribunale	Ricorso D.I.	894/17	14.620,62	Ritardati pagamenti anni 2006-2007 e 2008. D.Lgs. n. 231/02. R.G. n. 21297/16.	probabile	11.696,50						11.696,50
strutture private convenzioni	30	2017 La Mantia di Lidia Di Simone e C. S.a.s. LAC	Tribunale	Ricorso D.I.	649/17	5.011,31	Ritardati pagamenti anni 2006-2007 e 2008. D.Lgs. n. 231/02. R.G. n. 21023/16.	probabile	4.069,05						4.069,05
strutture private convenzioni	32	2017 Polisportiva Palermo S.r.l.	Tribunale	Citazione		930.000,00	senza e per gli effetti dell'art. 2041 c.c. - Prestazioni di FKT in favore degli utenti dei SSR.	probabile	465.000,00						465.000,00
farmacie	39	2017 EIL Italy Italia S.P.A.	Organo di Conciliazione di Firenze	Mediazione		177.998,13	Mediazione n. 337/2017. Richiesta pagamento forniture di merci (prodotti medicinali) e per note di avverso la sentenza n. 4462/16 del Trib. di Pa. V Sez. Civ.	probabile	124.596,69				-124.478,73	-119,96	0,00
strutture private convenzioni	46	2017 Angiomedica S.r.l.	Corte d'Appello	Appello		547.805,43		probabile	273.902,72						273.902,72
strutture private convenzioni		2016 Mantia centro medico	Corte d'Appello	Citazione		91.000,00		probabile	33.000,00						33.000,00
farmacia	70	2017 Eredi Del Castello Giuseppe S.n.c. Farmacia	Giudice di Pace	Ricorso D.I.	799/17	855,24	Pagamento interessi di mora su diverse fatture anni 2015-2016. R.G. n. 2185/17. D.Lgs. 231/02.	probabile	427,62						427,62
dipendente	131	2017 Sanzone Vincenzo	Tribunale	Citazione		10.294,00	denno biologico e richiesta rimborso spese legali (procedimenti penali R.G. n. 1217/2011-14693/15.		0,00						0,00
farmacia	132	2017 Cucchiara Carlo Alberto Farmacia	Tribunale	Ricorso D.I.	2698/17	13.808,08	Pagamento fatture del 2016. R.G. 4553/17. D.Lgs. 231/02.	probabile	4.142,42				4.142,42		0,00
fornitore	140	2017 Collicchia Home	Tribunale	Ricorso D.I.	2623/17	7.910,14	Pagamento somme a titolo di sorte capitale residua. D.Lgs. 231/02 R.G. n. 3893/17.	probabile	2.373,04						2.373,04
strutture private convenzioni	145	2017 I.D.I.M. Centro Tac S.R.L.	Corte d'Appello	Citazione		85.518,99	avverso e per la riforma della sentenza n. 5064/16 del Trib. di Pa. Sez. V Civ. R.G. 4770/13.	probabile	42.759,47						42.759,47
farmacia	150	2017 Federfarma Offfarm PA	Tribunale	Ricorso D.I.	3145/17	114.295,78	Pagamento a titolo di sorte capitale residua. R.G. n. 1217/2011-14693/15. D.Lgs. 231/02.	probabile	34.288,73						34.288,73

COD.	FASC. NOT.	RICORRENTE	AUTORITA'	ATTO	DL	IMPORTO	MOTIVAZIONE	STIMA GIURIDICA SODDISCOMBENZA	FONDO RISCHI 2019	NUOVE PRATICHE 2020	VARIAZIONI DI VALUTAZIONE SU PRATICHE NON CHIUSE	PRATICHE CHIUSE SENZA ESBORSO	PRATICHE CHIUSE (ebonzo monetario) pagato	PRATICHE CHIUSE (differenza rispetto a FONDO RISCHI 2020)
iscrittore	2017	Mazzola Giuseppa + Davi (n.g.)	Corte Appello	Appello		2.800.000,00		Probabile	1.493.805,13					1.493.805,13
fornitore	172	Abboti s.r.l.	Tribunale	Ricorso D.I.	1337/17	463,41	Pagamento somma capitale su diverse fatture D.Lgs. 231/02	probabile	231,71					231,71
rimborso spese sanitarie	181	De Caro Silvia	Tribunale	Ricorso D.I.	1446/17	13.181,24	Ricupero credito per prestazioni occasionali svolte per strutture convenzionate.	Probabile	6.590,62					6.590,62
fornitore	198	Itop Sicilia SRL Unipersonale	Tribunale	Ricorso D.I.	1364/17	14.933,06	Fatture dal 2013 al 2016.	Probabile	7.466,53					7.466,53
fornitore	203	Codim Soc. Coop.	Tribunale	Ricorso D.I.	4652/17	36.855,33	Fattura del 2017. D. Lgs 231/02		0,00					0,00
farmacia	210	Federfarma Uffarma PA nell' interesse di varie Farmacie, Cuneo + altri	Tribunale	Ricorso D.I.	5620/17	106.720,52	D.Lgs. 231/02. capitale residuo su fatture oltre interessi delle singole scadenze. R.G. 12195/17.	probabile	53.360,26			-53.360,26		0,00
altro	219	Fordunato Giuseppa	Tribunale	Ricorso D.I.	1856/17	1.312,99	sentenza n. 104/17 del Tribunale di Catania R.G. 10461/17 (Dip.te Ditta Oscar Bnli).	Probabile	656,50					656,50
altro	220	Lanino Margherita	Tribunale	Ricorso D.I.	1854/17	1.484,42	sentenza n. 104/17 del Tribunale di Catania R.G. 10460/17 (Dip.te Ditta Oscar Bnli).	Probabile	742,21					742,21
altro	221	Martino Orsola	Tribunale	Ricorso D.I.	1857/17	1.428,27	sentenza n. 104/17 del Tribunale di Catania R.G. 10458/17 (Dip.te Ditta Oscar Bnli).	Probabile	714,14					714,14
altro	222	Martino Niccolò	Tribunale	Ricorso D.I.	1849/17	1.897,79	sentenza n. 104/17 del Tribunale di Catania R.G. 10463/17 (Dip.te Ditta Oscar Bnli).	Probabile	903,90					903,90
altro	221	Marcusio Mastimiliano	Tribunale	Ricorso D.I.	1859/17	1.636,36	sentenza n. 104/17 del Tribunale di Catania R.G. 10459/17 (Dip.te Ditta Oscar Bnli).	Probabile	918,18					918,18
altro	222	Mistretta Rosalia	Tribunale	Ricorso D.I.	1855/17	1.738,96	sentenza n. 104/17 del Tribunale di Catania R.G. 10455/17 (Dip.te Ditta Oscar Bnli).	Probabile	869,48					869,48
altro	233	Pino Maria	Tribunale	Ricorso D.I.	1860/17	1.253,25	sentenza n. 104/17 del Tribunale di Catania R.G. 10457/17 (Dip.te Ditta Oscar Bnli).	Probabile	626,63					626,63

COD.	FASC. NOT.	RICORRENTE	AUTORITA'	ATTO	D.I.	IMPORTO	MOTIVAZIONE	STIMA GIURIDICA SUCCESSIONE	FONDO RISCHI 2019	NUOVE PRATICHE 2020	VARIAZIONI DI VALUTAZIONE SU PRATICHE NON CHIUSE	PRATICHE CHIUSE SENZA ESPORSO	PRATICHE CHIUSE (abbono monetario) pagato	PRATICHE CHIUSE (differenza rispetto a pagato)	FONDO RISCHI 2020
altro	234	2017 Rizzuto Angela	Tribunale	Ricorso D.I.	185/17	1.733,77	sentenza n. 104/17 del Tribunale di Catania R.G. 10465/17 (Dip. Le Dilla Oscar Billi)	Probabile	866,89						866,89
altro	235	2017 Tripisciani Rita	Tribunale	Ricorso D.I.	1858/17	1.425,97	sentenza n. 104/17 del Tribunale di Catania R.G. 10457/17 (Dip. Le Dilla Oscar Billi)	Probabile	712,99						712,99
sinistre private convenzioni	241	2017 Casa di Cura Valsalva s.r.l.	Tar	Ricorso		83.448,82	nota Prot. n. 4571/COPA dell' 01/09/17 dell' Asp di Pa. Riscossione economie anno 2016	Probabile	83.448,82						83.448,82
farmacia	250	2017 Ferro Antonio - Farmacia	Tribunale	Ricorso D.I.	5153/17	111.224,17	Pagamento di n.21 fatture anni 2013-2014-2015-2016	Probabile	33.367,25						33.367,25
rimborso spese sanitarie	252	2017 Nicotra Emanuela	Tribunale	Ricorso		22.738,49	per rimborso somme anticipate per terapia antitumorale Prot. M.D.B. R.G. n. 1102/17	Probabile	11.369,24						11.369,24
altro	260	2017 Cali Barbara n.g. di genitore del minore La Bus Dentis	Tribunale	Ricorso		10.000,00	preventivo ex art. 445 bis c.p.c. - Status handicap L. 104/92, ex art.3 comma 3° R.G. 3119/17	Probabile	5.000,00						5.000,00
farmacia	261	2017 Eredi Del Castello Giuseppe S.n.c. Farmacia	Giudice di Pace	Ricorso D.I.	3952/17	744,16	Pagamento fattura n. 45/E/2016 R.G. 13709/17 D.Lgs. 231/02	Probabile	372,08						372,08
risarcimento	262	2017 Cuccia Salvatore Gamboldo	Corte d'Appello	Appello		100.000,00	avverso sentenza n. 5485/17 del Trib. di Pa.	Probabile	90.000,00						90.000,00
farmacia	265	2017 Eredi Del Castello Giuseppe S.n.c. Farmacia	Giudice di Pace	Ricorso D.I.	3828/17	641,16	interessi di mora maturati su varie fatture anni 2016 e 2017 R.G. 1120/17 D.Lgs. 231/02	Probabile	320,58						320,58
farmacia	272	2017 Federfarma Ultrama PA (nell' interesse di varie Farmacie: Farmacia Antica-Borsellino e 14	Corte d'Appello	Appello		423.207,50	avverso e per la riforma parziale della sentenza n. 2470/17 del Trib. Ckr. di Pa. R.G. 9618/16	Probabile	211.603,75						211.603,75
altro	274	2017 I.M.P.S.	Tribunale	Ricorso D.I.	1692/17	50.638,20	indebito scaturito dal conguaglio per il trattamento pensionistico e definito respinto al sig. sentenza n. 3029/17 del Tribunale di Pa. a definizione del giudizio n. 928/12 R.G.	Probabile	25.319,10						25.319,10
sinistre private convenzioni	5	2016 Candela Casa di Cura S.p.a. + altri	Corte d'Appello	Citazione		101.052,37	per il diritto ad ottenere il pagamento a titolo di "Premio di Operosità" maturato dall' 01/12/1989	probabile	50.526,19						50.526,19
personale convenzioni	15	2018 Sunseri Maria Concetta	Tribunale	Ricorso		61.776,55		probabile	30.885,28						30.885,28
															0,00

COD.	FASC.	NOT.	RICORRENTE	AUTORITA'	ATTO	D.I.	IMPORTO	MOTIVAZIONE	STIMA GIURIDICA SOCCOMBE NZA	FONDO RISCHI 2019	NUOVE PRATICHE 2020	VARIAZIONI DI VALUTAZIONE SU PRATICHE NON CHIUSE	PRATICHE CHIUSE SENZA ESBORSO	PRATICHE CHIUSE (esborso inventario)	PRATICHE CHIUSE differenza rispetto a pagato	FONDO RISCHI 2020
strutture private convenzioni nate	21	2018	Valashva Casa di Cura S.r.l.	Tribunale	Ricorso D.I.	780/18	2.077.901,24	Pagamento fattura anno 2013. R.G. 1747/18 D.Lgs. 231/02.	probabile	1.038.950,62						1.038.950,62
farmacia	24	2018	Miceni Giovanni Farmacia	Giudice di Pace	Ricorso D.I.	276/18	408,75	Pagamento avviso di liquidazione imposta registro Ag. Eninate.	probabile	204,38						204,38
strutture private convenzioni nate	50	2018	I.D.S. Istituto Diagnostico Stigliano S.r.l.	Corte d'Appello	Citazione		1.270.890,17	n. 1210/18 della Corte di Appello di Pa. Competenza specialistiche Med. Nucleare anni	probabile	1.016.712,44						1.016.712,44
strutture private convenzioni nate	76	2018	Caracolo Consorzio Lab. Riuoli S.r.l.	Tribunale	Ricorso D.I.	4954/17	55.095,96	Pagamento residuo diverse fatture anni 2015 e 2016 ex D. Lgs.231/02.	probabile	27.547,93		27.547,93		-55.095,96		0,00
fornitore	84	2018	Disposabile Line Srf	Giudice di Pace	Ricorso D.I.	570/18	1.695,80	Pagamento fattura n.476/PA del 27/10/18 ex D.Lgs.231/02.	probabile	1.526,22				-1.526,22		0,00
strutture private convenzioni nate	85	2018	Domma Nuova Casa di Cura S.r.l.	Corte d'Appello	Citazione		433.260,94	per la revoca sentenza n. 1423/17 R.G. n. 764/12, emessa dalla Corte di Appello di Pa.sez. I civile.	probabile	216.630,47						216.630,47
strutture private convenzioni nate	103	2018	Candeia Casa di Cura S.p.a.	Tribunale	Ricorso D.I.	1746/18	9.618,15	prestazioni sanitarie anni 20/04/2005. Sentenza n. 530/15 del Trib. di Pa. R.G. n. 4339/18.	probabile	4.809,08						4.809,08
risarcimento	111	2018	De Luca Munzia	Giudice di Pace	Ricorso D.I.	684/18	1.300,00	professionali giusto atto transattivo del 04/08/16 con la Compagnia assicurativa An. Inset	probabile	1.300,00			-1.300,00			0,00
rimborso spese sanitarie	119	2018	Kos Care S.R.L.	Tribunale	Citazione		24.120,00	prestazioni sanitarie rese al sig. Scorsone Francesco/Comunità Terapeutica Redwest del	probabile	24.120,00						24.120,00
strutture private convenzioni nate	141	2018	Stagno Casa di Cura	Corte di Cassazione	Ricorso		1.000.000,00	avverso la sentenza n. 2069/17 conte di Appello R.G. n. 14/2012.	probabile	700.000,00						700.000,00
personale convenzioni nate	145	2018	Montazio Domenico	Tribunale	Ricorso		25.000,00	emolumento forfettario aggiuntivo ex art. 30 comma 6 A.C.N. del 493/2010 D.Lgs. n.	probabile	13.000,00						13.000,00
fornitore	151	2018	Doppio Vu Due S.r.l.	Tribunale	Ricorso D.I.	3051/18	6.448,90	Ritardato pagamento fatture n.380/2008 e n. 493/2010 D.Lgs. n.	probabile	4.224,29						4.224,29
personale convenzioni nate	136	2018	Mastroianni Antonio	Corte d'Appello	Appello		20.000,00	avverso la sentenza n. 2977/2017 del Tribunale di Palermo.	probabile	20.000,00			-20.000,00			0,00

COD.	FASC. NOT.	RICORRENTE	AUTORITA'	ATTO	D.I.	IMPORTO	MOTIVAZIONE	STIMA GIURIDICA SOCCOMBE NZA	FONDO RISCHI 2019	NUOVE PRATICHE 2020	VARIAZIONI DI VALUTAZIONE SU PRATICHE NON CHIUSE	PRATICHE CHIUSE SENZA ESBORSO	PRATICHE CHIUSE (esborso mandatorio)	PRATICHE CHIUSE - differenza rispetto a pagato	FONDO RISCHI 2020
rimborso spese sanitarie	172	2018 Comune di Lamporecchio e Linea	Tribunale	Ricorso D.I.	387/18	816.974,34	Finanziamento della retta dei soggetti affetti da disabilità psichica ricoverati presso Comunità	probabile	816.974,34						816.974,34
personale convenzionato	193	2018 Azienda Ospedaliera	Corte d'Appello	Appello		14.632,94		probabile	14.632,94			-14.632,94			0,00
risarcimento	184	2018 Oriando Rosalia + 5 (eredi di Valenti Francesco)	Corte d'Appello	Citazione		120.000,00	Richiesta risarcimento danni. Chiusura malaffetto	probabile	59.500,00						59.500,00
personale convenzionato	189	2018 Billa Ivana + altri	Tribunale	Ricorso		108.890,55	Incremento economico contrattuale ACN 2010	probabile	84.088,44			-84.088,44			0,00
fornitore	196	2018 Azienda Socio Sanitaria Territoriale (ASST) di Mantova	Tribunale	Ricorso D.I.	1353/18	255.314,00	Pagamento diverse fatture anno 2018, R.G. n. 305/18.	probabile	255.314,00						255.314,00
altro	206	2018 Urso S.r.l.	Commissione Tributaria Regionale	Appello		1.500,00	discussione in pubblica udienza, avverso la sentenza n. 79209/18 della Commissione	probabile	1.500,00						1.500,00
altro	207	2018 Piccola Società Cooperativa Onofrucciola A.r.l.	Commissione Tributaria Regionale	Appello		1.500,00	discussione in pubblica udienza, avverso la sentenza n. 81409/18 della Commissione	probabile	1.500,00						1.500,00
altro	224	2018 Barrale Salvatore	Tribunale	Ricorso D.I.	5375/18	5.525,00	Pagamento fattura n. 17217 (Rolsia domenica)	probabile	5.525,00			-5.525,00			0,00
Farmacia	227	2018 Federfarma Uffarma	Corte d'Appello	Appello		507.864,00	rimossa sentenza n. 1157/18 del Tribunale civile di PA.	probabile	406.131,20						406.131,20
Farmacia	275	2018 Tutome Libero e C. s.n.c. Farmacia	Corte d'Appello	Appello		7.000,00	avverso sentenza n. 1488/18 del Tribunale di Pa.	probabile	3.500,00						3.500,00
	322	2018 Banca Ibs S.p.a.	Tar	Ricorso		145.110,81	giudicato formatosi sui seguenti titoli: - D.I. n.3937/16 (R.G. 11559/16) del trib. Civ. Di Pa e sui	probabile	145.110,81				-79.572,82		0,00
altro	248	2018 Ministero della Difesa-Agenzia Industrie Difesa D.G. di Firenze	Ordinanza di ingiunzione			10.217,36	N. 61 del 04/09/18 ex art 2 n.366 R.D. 638/10.	probabile	5.108,68						5.108,68
fornitore	276	2018 Gencar S.r.l.	Corte d'Appello	Citazione		33.966,33	Risoluzione contratto aggiudicazione fornitura n.3 Apparecchi elettronici.	probabile	33.966,33						33.966,33

COD.	FASC.	NOT.	RICORRENTE	AUTORITA'	ATTO	D.L.	IMPORTO	MOTIVAZIONE	STIMA GIURIDICA SDOCCOMBE INZA	FONDO RISCHI 2019	NUOVE PRATICHE 2020	VARIAZIONI DI VALUTAZIONE SU PRATICHE NON CHIUSE	PRATICHE CHIUSE SENZA ESBORSO	PRATICHE CHIUSE (esborsi monetario)	PRATICHE CHIUSE differenza rispetto a pagato	FONDO RISCHI 2020
	310		Omnialex (n.q. di mandataria 2018 all'incasso della Biotechica SRL)	Giudice di Pace	Ricorso D.I.	1402/18	635,63	Pagamento fattura n. 817/05 del 31/07/15.	probabile	635,63						635,63
	353		2018 Coscell S.p.A.		Domanda di Arbitrato			appello - Polibutadiene di Termini Imerese	in attesa informazioni	0,00						0,00
	346		2018 Ribaudo Leonardo	Giudice di Pace	Citazione		3.525,00	Risarcimento danni fisici. Sx del 10/07/18 con auto	in attesa informazioni	0,00						0,00
	319		2018 A.O. Ospedali Riuniti Villa Sofia-Carvello	Corte d'Appello	Appello		81.771,30	avverso la sentenza n. 2435/18 emessa dal Trib. Di Pa	in attesa informazioni	0,00						0,00
	30		2018 New Micron S.R.L.	Tribunale	Ricorso ex art 702 bis CPC		81.462,13	Ritardato pagamento fattura n. 63309 ex D.Lgs. 2435/18	probabile	81.462,13			-81.462,13			0,00
	43		2019 S.Z. Curatela del Fallimento	Corte d'Appello	Citazione		211.828,90	Avverso la sentenza n. 2563/18 del Tribunale di Pa Sez. V Civile -- ex D.Lgs 231/02.	probabile	211.828,90						211.828,90
	3		2019 Eredi del Castello Giuseppe - Farm.	Giudice di Pace	Ricorso D.I.	4395/18	887,96	Ritardato pagamento della fattura n. 63309 ex D.Lgs. 2435/18	probabile	887,96						887,96
	69		2019 Mania centro medico	Corte d'Appello	Appello		44.000,00	Avverso la sentenza n. 3944/18 del Tribunale di Pa	probabile	30.800,00						30.800,00
	94		2019 Carasola Giuseppe	Giudice di Pace	Citazione		788,75	rimborso tassa di registrazione del D.I. n. 437/115 Trib. di Pa.	probabile	631,00			-631,00			0,00
	106		2019 Cupidi Giovanni	CGA	Appello		10.000,00	disabili gravissimo	probabile	5.000,00						5.000,00
	162		2019 Salta Mariangela	Tribunale	Ricorso ex art 696 ter e 700 c.p.c.		1.500.000,00	ricorso all'estero R.G. n. 2952/19.	probabile	1.256.500,00				-1.256.500,00		0,00
	114		2019 Cirignotta Salvatore	Tribunale	Ricorso		36.239,78	pagamento obiettivi anno 2011-2012 P.C.	probabile	36.239,78						36.239,78
	123		2019 Bloodi Settimio (in proprio e n.q. de difensore Farmacia Camilleri s.r.l.c.)	Tribunale	Citazione		10.000,00	in riassunzione Spese Sentenza n. 40894/1 e n. 4258/19).	probabile	10.000,00		10.000,00				20.000,00

COD.	FASC.	NOT.	RICORRENTE	AUTORITA'	ATTO	D.I.	IMPORTO	MOTIVAZIONE	STIMA GIURIDICA SOCCOMBENZA	FONDO RISCHI 2019	NUOVE PRATICHE 2020	VARIAZIONI DI VALUTAZIONE SU PRATICHE NON CHIUSE	PRATICHE CHIUSE SENZA ESBORSO	PRATICHE CHIUSE (esborso monetario)	PRATICHE CHIUSE differenza rispetto a pagato	FONDO RISCHI 2020	
fornitore	155	2019	Coselli S.P.A.	Tribunale	Citazione		1.479.486,19	Pagamento somma contratto di appalto n. 5138 del 2006.	probabile	1.035.640,33						1.035.640,33	
strutture private convenzionato	157	2019	Serrna S.p.a.	Corte di Cassazione	Ricorso		422.169,80	cassazione della sentenza n. 2316/18.	probabile	253.313,88						253.313,88	
fornitore	203	2019	Gilead Sciences Srl	Tribunale	Ricorso D.I.	15078/19	34.061,23	Pagamento fatture D. Lgs. n. 231/02	probabile	0,00		34.061,23				34.061,23	
fornitore	203	2019	Azienda USL n. 5 Spezzino	Giudice di Pace	Ricorso D.I.	067/19	751,60	pagamento fatture scadute anno 2012 - D.Lgs. 231/02 -	probabile	751,60						751,60	
fornitore	204	2019	Esatop S.p.a	Tribunale	Ricorso D.I.	2693/19	108.146,00	Ritardato pagamento fatture scadute anni 2016	probabile	0,00						0,00	
personale convenzionato	308	2019	Messina Giovannini	Tribunale	Ricorso		155.042,98	compenso aggiuntivo incrementato secondo le percentuali stabilite dal D.P.R. 484/96	probabile	155.042,98						155.042,98	
fornitore	313		Cellechia Home di cessati Fabrizio	Corte d'Appello	Citazione		10.450,44	integrale della sentenza n. 1509/19 emessa dal Tribunale Civile di Pa su D.I. n. 3085/16 - RG.	possibile	2.060,09						2.060,09	
	317		Adelfio Nifia ed altri	Corte d'Appello	Ricorso		50.000,00	Per la riforma della sentenza n. 1229/18 del Tribunale di Pa - RG. n. 1110/18	probabile	25.000,00						25.000,00	
	318		Aglieri Della Rinella ed altri	Corte d'Appello	Ricorso		50.000,00	Per la riforma della sentenza n. 421/18 del Tribunale di Pa	probabile	25.000,00			-25.000,00			0,00	
fornitore	321		Coselli S.P.A.	Tribunale	Citazione		1.479.486,19	Contratto di appalto n. 840/16 - Lavori di istrutturazione delle vecchie sede Dep.ra dismessa di T. Innesse in Poliarialtoro	probabile	1.479.486,19						-1.479.486,19	0,00
strutture private convenzionato	323		Centro Diagnostico San Martino	Corte di Cassazione	Ricorso		106.973,54	1108/19 della Corte di Appello - Sez. I° Civile - Mancato pagamento in favore del concessionario applicazione dell' art. 14	probabile	106.973,54						106.973,54	
personale convenzionato	330		Alonzi Pietro	Tribunale Palermo	Ricorso lavoro		22.211,05	RG 7987/17 - indennità associazionismo semipre	probabile	22.211,05						22.211,05	

COD.	FASC. NOT.	RICORRENTE	AUTORITA'	ATTO	D.L.	IMPORTO	MOTIVAZIONE	STIMA GIURIDICA SOCCOMBENZA	FONDO RISCHI 2019	NUOVE PRATICHE 2020	VARIAZIONI DI VALUTAZIONE SU PRATICHE NON CHIUSE	PRATICHE CHIUSE SENZA ESBORSO	PRATICHE CHIUSE (eccesso monetario)	PRATICHE CHIUSE (differenza rispetto a pagato)	FONDO RISCHI 2020
altro	348	Fonti Antonino	Tar	Ricorso		18.000,00	annullamento provvedimento rispetto riconoscimento disabilità gravissima prot. 563/19		18.000,00						18.000,00
strutture private convenzionate	342	Beda srl + 7	Corte di Cassazione	Ricorso		Indeterminabile	cessazione sentenza 706/2019 nella parte in cui non riconosce interessi Digs 23/102								0,00
altro	352	Manforina Vito	Giudice di pace	chiamata di terzo in garanzia		3.981,89	Rimborso spese legali - RG. 13556/19 c/ Biancato		3.981,89						3.981,89
dipendente	353	Dolce Giuseppe	Tribunale	Ricorso D.I.	13/16/19	20.346,97	prestazioni professionali RUP P.O. ceduto e Tennini		20.346,97						20.346,97
altro	357	Vescovo Riccardo e Rubino Iliana It. q. mitino V.G.S	Tribunale	Ricorso 442 C.p.c.		12.000,00	rg 11228/19 - beneficio economico disabilità gravissima		12.000,00						12.000,00
altro	358	Polizzotto maria	Tribunale	Ricorso 442 C.p.c.		61.000,00	rg 11154/19 - beneficio economico disabilità gravissima		61.000,00						61.000,00
fornitore	402	AMAP	tribunale	Ricorso D.I.	04/08/19	35.596,62	fatture anno 2019	in attesa informazioni	0,00						0,00
altro	406	Cupidi Giovanni	CGA	Appello		Indeterminato	annullamento sentenza 2159/19 TAR - Disabili gravissimi	in attesa informazioni	0,00						0,00
strutture private convenzionate	16	2020 cessa di cure Cossentino in liquidazione	Tribunale Palermo	atto di citazione		981.897,93	Ripetizione somme trattente sindaco di misilmeri 11/5/2019 - concentrazione di animali nell'immobile in locazione	probabile		490.948,97					490.948,97
	19	2020 Matthes Silvio	Tar	Ricorso		Indeterminato	RG. 1724/19 - Annullamento ordinanza 7567/AS/19	in attesa informazioni							0,00
Fornitore	28	2020 Alvisi Salvatore srl	Tribunale Palermo	ric. D.I.	917/20	7.990,08	Lavori del 11/4/16 PTE	probabile		7.990,08					7.990,08
Fornitore	29	2020 Alvisi Salvatore srl	Tribunale Palermo	ric. D.I.	918/20	101.024,64	Lavori manutenzione appello 8/1/18 - Dicembre 2017	probabile		101.024,64					101.024,64

COD.	FASC. NOT.	RICORRENTE	AUTORITA'	ATTO	D.I.	IMPORTO	MOTIVAZIONE	STIMA GIURIDICA SCOCOMBE NZA	FONDO RISCHI 2019	NUOVE PRATICHE 2020	VARIAZIONI DI VALUTAZIONE SU PRATICHE NON CHIUSE	PRATICHE CHIUSE SENZA ESPORSO	PRATICHE CHIUSE (eaborso mensile)	PRATICHE CHIUSE (differenza rispetto a pagato)	FONDO RISCHI 2020
Fornitore	30	2020 Alvich Salvatore srl	Tribunale Palermo	ric. D.I.	927/20	86.003,54	Lavori manutenzione appalto 8/1/18 - interventi agosto 2018 - febbraio 2019	probabile		86.003,54					86.003,54
Fornitore	31	2020 Alvich Salvatore srl	Tribunale Palermo	ric. D.I.	928/20	78.789,17	Lavori manutenzione appalto 8/1/18 - interventi agosto 2018/ottobre 2019	probabile		78.789,17					78.789,17
Fornitore	32	2020 Alvich Salvatore srl	Tribunale Palermo	ric. D.I.	929/20	62.571,04	Lavori manutenzione appalto 8/1/18 - interventi agosto 2018/settembre 2019	probabile		62.571,04					62.571,04
Fornitore	33	2020 Alvich Salvatore srl	Tribunale Palermo	ric. D.I.	930/20	54.329,70	ipotezione serramenti maggio 2017 - marzo 2019	probabile		54.329,70					54.329,70
Disabilitati/invalidità	54	2020 Trecca Francesca	Tribunale Palermo - lavoro	Ricorso ex art. 442			provvedimento relazione condizione disabilità gravissima notificata da UVM nella seduta del	in attesa infamazioni							0,00
Fornitore	58	2020 Rays Società	Tribunale Palermo	Ricorso D.I.	975/20	31.931,55	Pagamento fatture varie anni 2011-2017	probabile		31.931,55					31.931,55
fornitore	67	2020 Ortopedia OTA	giudice di pace	ric. D.I.	509/20	1.404,26	lettura FE/17	probabile		1.404,26					1.404,26
fornitore	115	2020 Fisso - Federazione Italiana delle aziende sanitarie e ospedaliere	Giudice di pace di roma	ric. D.I.	5745/20	238,75	Tassa di registro relativa al D.L. 9070/16			238,75					238,75
strutture private convenzionate	88	2020 Centro Medico Mantia	Tribunale palermo	ric. D.I.	2366/20	158.836,99	Conguaglio 2019			0,00					0,00
fornitore	109	2020 Technologig	tribunale torino	ric. D.I.	3816/20	26.736,00	lettura 316/16 - 786/16 - 277/17 - 314/18			0,00					0,00
personale convezionato	133	2020 materoni antonio	tribunale palermo	citazione		57.207,00	attività integrative art. 4 A/R	probabile		57.207,00					0,00
finanziario	135	2020 Carrozzeria C & G di Casolo Giovanni	C Giudice di pace lermini	citazione		1.370,94	rimborso danni sinistro autoveicolo (ci unipo)			0,00					0,00
Disabilitati/invalidità	139	2020 Ganci Vincenza Maria Grazia n.g. Ganci Francesco	tribunale lermini	Ricorso ex art. 442			disabilità gravissima			0,00					0,00

COD.	FASC.	NOT.	RICORRENTE	AUTORITA'	ATTO	D.I.	IMPORTO	MOTIVAZIONE	STIMA GIURIDICA SOCCOMBE NZA	FONDO RISCHI 2019	NUOVE PRATICHE 2020	VARIAZIONI DI VALUTAZIONE SU PRATICHE NON CHIUSE	PRATICHE CHIUSE SENZA ESBORSO	PRATICHE CHIUSE (eccesso montabene)	PRATICHE CHIUSE (differenza rispetto a pagato)	FONDO RISCHI 2020
fornitore	150	2020	Hill - Rom S.p.a.	Corte di appello	appello		600.000,00	riforma sentenza 82/20 nel giudizio rg. 10052/2016	probabile		600.000,00					600.000,00
fornitore	173	2020	AMAP	tribunale palermo	ric. D.I.	31/39/20	461.573,51	fatture 2020	probabile		461.573,51					461.573,51
fornitore spese sanitarie	175	2020	comune di san giuseppese jato	tribunale palermo	ric. D.I.	3654/20	74.440,41	ricovero disabili psichici; 2010-2019 presso coop sociali Iside e Strade	probabile		74.440,41					74.440,41
risarcimento	177	2020	Amato cristine maria lorena	tar	ricorso art. 30 CA		66.143,08	risarcimento danni per ritardo infasce scia cifra montabene	probabile		26.457,23					26.457,23
altro	310	2020	R Motors	giudice di pace di Palermo	ric. D.I.	4381/20	1.074,58	sevizioni amministrative autovehicola a noleggio	probabile		1.074,58					1.074,58
accreditati	202	2020	Centro medico ortopedia e FKT già Graziano Carmelo	tar	ricorso		34.254,62	competenza sentenza 2300/19 relativa a D.I. 893/17			34.254,62					34.254,62
farmacia	204	2020	Giulio Roberta - Farmacia Nuova	tribunale palermo	ricorso art. 702		10.000,00	modifica domicilio bancario			10.000,00					10.000,00
fornitore	216	2020	ZP MEDIZIN	tribunale palermo	ric. D.I.	4931/20	200.156,00	fatture 79/17 e 289/20 - fornitura microinfusori PO perfidico			200.156,00					200.156,00
accreditati	219	2020	Ceccano Servizi snc.coop	tribunale termini	atto di citazione di terzo	139/20	105.109,85	sciarra e chiamata dell'asp come terzo - pagamento nelle disabili psichici - fatture 2012/2018 -			105.109,85					105.109,85
fornitore	223	2020	Favaro Rosanna (PAUMI)	tribunale palermo	ric. D.I.		26.834,64	lavori padiglione 14 P.O. Pisci di 2010			26.834,64					26.834,64
fornitore	240	2020	Amato Costruzioni	Tribunale Palermo	atto di citazione		92.688,60	fornitura aspersori e montascala p.o. cimino			92.688,60					92.688,60
accreditati	255	2020	Montalto Domenico	Corte di Cassazione	ricorso		100.000,00	145/20 corte di appello RG 863/18 (che conferma sent. 1543/18 Trib PA) - risarcimento danni per			100.000,00					100.000,00
accreditati	267	2020	Soreasa spa	corte di appello	ricorso in riassunzione		1.192.023,84	riassunzione della citazione del 14/3/05 "neonati sani"			1.192.023,84					1.192.023,84

COD.	FASC	NOT.	RICORRENTE	AUTORITA'	ATTO	D.I.	IMPORTO	MOTIVAZIONE	STIMA GIURIDICA SOCCOMBE INCA	FONDO RISCHI 2019	NUOVE PRATICHE 2020	VARIAZIONI DI VALUTAZIONE SU PRATICHE NON CHIUSE	PRATICHE CHIUSE SENZA ESSORSO	PRATICHE CHIUSE (estorso monentario) pagato	PRATICHE CHIUSE differenza rispetto a	FONDO RISCHI 2020
rette	268	2020	Comune di Giardinello	Tribunale Palermo	rc. D.I.	5454/20	25.968,08	Servizio residenziale in convalida alloggio Dolce vita per disabili - ordinanza sindacale 9/17			25.968,08					25.968,08
fornitore	269	2020	AMAP	Tribunale Palermo	rc. D.I.	5674/20	98.822,47	Failure 2020			98.822,47					98.822,47
rette	273	2020	Associazione casa famiglia Nostra signora di Lourdes	tribunale palermo	Atto di citazione		113.767,66	rette strutture residenziali in compartecipazione con comune			113.767,66					113.767,66
fornitore	278	2020	Alvich Salvatore art	Tribunale Palermo	rc. D.I.	6009/20	88.555,15	presso i pasadi di Isola, Crisai, capaci, e palermo via massano D'Azeglio			88.555,15					88.555,15
appalto	295	2020	PISANI srl (Mingola Antonina e Trizzino Giuseppe)	tribunale palermo	ricorso ATP		22.423,87	RG. 11618/18 - interessi e danni lavori ospedali Celati			22.423,87					22.423,87
rette	301	2020	Fondazione casa cardinale Mariti	Ter Toscana	ricorso per l'interimparanza		415.512,82	interimparanza sentenza 2027/10 nel procedimento RG. 51718 - rette di ricovero			415.512,82					415.512,82
famiglia	311	2020	Ercati del castello Farnesca	tribunale palermo	rc. D.I.	4934/20	8.198,56	assistenza integrativa aprile-agosto 2020 FATT 26/E/20 e 43/E/20			8.198,56					8.198,56
							4.870.306,99			24.977.411,34	4.870.306,99	106.473,61	-5.490.820,43	-931.208,06	-79.606,70	24.262.550,32



Bilancio 2020 ASP Palermo

Dettaglio fondo rischi personale dipendente (Allegato 2)

FONDO RISCHI - UOS CONTENZIOSO DEL LAVORO
Quarto Trimestre 2020

Not.	Ricorrente	Autorità	importo	veniva	possibile	prob.	FONDO RISCHI 2019	NUOVE PRATICHE 2020	variazioni valutazioni pratiche non chiuse	Pratiche chiuse SENZA ESBORSO MONETARIO	Pratiche chiuse ESBORSO MONETARIO	differenza rispetto a pagato	FONDO RISCHI 2020
2012	MANINIMO GECILIA	Corte di Appello PA	31.513			80%	25.210,00						25.210,00
2013	BARNA R.	TAR	1.697		50%		1.697,00						1.697,00
2013	POLLICHINO ANTONINO	TRIB. PA	7.933,00			100%	7.933,00						7.933,00
2012	SCIACCA GIUSEPPE	Corte di appello Corte di Cassazione	71.806,00			100%	71.806,00						71.806,00
2014	ACCOMANDO Vincenzo	Corte di appello (di imp.)	10.899,00			70%	7.629,30	7.275,70					14.805,00
2014	CRIVELLO VINCENTO	TRIB. PA	150.000,00			80%	120.000,00						120.000,00
2014	CASATARO GIUSEPPE	Trib Pa Corte Appello	15.000,00			55%	16.000,00						16.000,00
2015	Governatore Pietro	Cassazione	26.000,00			100%	26.000,00						26.000,00
2015	Averello Tiziana	Tribunale di termine Innese	5.485,31			100%	5.485,31						5.485,31
2015	Ferrigno Virginia	TRIB. PA Corte di Appello	100.103,26				152.513,16	45.753,95					106.759,23
2015	Martino Maria Pia	Corte di appello cassazione	12.864,89				22.117,64						22.117,64
2015	Boya e altri	Corte di Appello	112.418,60			100%	112.418,60						112.418,60
2015	Laudice Giusseppe	Corte di appello	64.992,99			100%	64.992,99						64.992,99
2015	SCRIBANI GIUSEPPE	Cassazione	14.440,00			80%	11.552,00						11.552,00
2016	Milietari Carlo	Tribunale Tribunale	4.820,27			100%	4.820,27						0,00
2012	ASP / Pillatz Caterina	Corte di appello Corte di Cassazione	127.636,11			85%	127.636,11						127.636,11
2016	Gascio Carmelo maria	Tribunale Palermo	40.679,68			100%	40.679,68						40.679,68
2016	Calabrese Giuseppe	Tribunale di Palermo	167.516,89			80%	134.013,59						134.013,59

8

FONDO RISCHI - UOS CONTENZIOSO DEL LAVORO
Quarto Trimestre 2020

Not.	Ricorrente	Autorità	importo	nesso	penale	perc.	FONDO RISCHI 2019	NUOVE PRATICHE 2020	variazioni valutazioni positive non chiuse	Pratiche chiuse SENZA ESBORSO MONETARIO	Pratiche chiuse ESBORSO MONETARIO	differenza rispetto a pagato	FONDO RISCHI 2020
2016	Falzone Vincenzo Pio *3	Cassazione	96.724,60			80%	77.379,86						77.379,86
2016	La Tona Damiano	Cassazione	31.098,00			80%	24.878,40						24.878,40
2016	Ardizzone Roberto *1	Cassazione	74.959,60			80%	59.967,60						59.967,60
2016	Chiffari Andrea	Tribunale	162.552,11				203.533,37			-203.533,37			0,00
2017	Rizzotto Vincenzo	Tribunale Palermo	129.917,66			80%	108.542,66						108.542,66
2017	Cardella Silvana	Cassazione	53.205,30			80%	42.564,24						42.564,24
2017	Ingrassia Paolo	Tribunale Palermo	8.213,14			80%	6.570,51						6.570,51
2017	Chiffari Andrea (ASP/Chiffari)	Corte di appello	1.000.000,00				400.000,00	200.000,00					600.000,00
2016	Cottone Giuseppe	Tribunale Palermo	142.996,00				213.263,00						213.263,00
2017	Damiani/ ASPIOspadati rianiti Villa Sofia	Corte di appello	4.528,92			100%	4.528,92						4.528,92
2017	Mordione Cesare	Tribunale Palermo	61.210,80			100%	51.210,80			-51.210,80			0,00
2018	La Monica Salvatore	Cassazione	41.830,71			100%	41.830,71						41.830,71
2017	Curcia Pietro	Tribunale Palermo	5.011,47			100%	5.011,47						5.011,47
2018	GRILLO Carlo	Corte di cassazione	35.539,00			60%	21.323,40			-21.323,40			0,00
2018	Mandala Rosario	Tribunale Palermo	112.042,62			100%	112.042,62						112.042,62
2018	Pastarino Ignazio	Tribunale Palermo	8.222,00			60%	4.933,20			-4.933,20			0,00
2019	Arcante Anna Maria	Tribunale Palermo	55.285,00			80%	44.228,00						44.228,00
2017	Glembro Paolo	Tribunale Palermo	13.356,06			100%	13.356,06						13.356,06
2019	De Luca Giuseppe	Tribunale Palermo	156.753,00			100%	156.753,00						156.753,00

FONDO RISCHI - UOS CONTENZIOSO DEL LAVORO
Quarto Trimestre 2020

NoL	Ricorrente	Autorità	importo	rimborso	possibile	prova	FONDO RISCHI 2019	NUOVE PRATICHE 2020	variazioni/valorizzazioni pratiche non chiuse	Pratiche chiuse SENZA ESBORSO MONETARIO	Pratiche chiuse ESBORSO MONETARIO	differenza rispetto a pagato	FONDO RISCHI 2020
2019	Pecchinato Sergio	Tribunale Palermo Corte di appello	95.283,00				51.169,80			-51.169,80			0,00
2019	Liotta Maria Iosette	Tribunale Palermo	541.493,00		100%		541.493,00						541.493,00
2020	Cannemi Anna Elisa	Tribunale Palermo	624,72		55%			343,60		-343,60			0,00
2019	Ferraiz carmelo	Tribunale Palermo	6.359,00		100%			6.359,00					6.359,00
2019	Pecoraro + 3	Tribunale Palermo	13.721,00		100%			13.721,00					13.721,00
2020	La barbera ernesto salvatore	Tribunale Palermo	4.727,00		100%			4.727,00					4.727,00
2020	Lanza Angelo	Tribunale Palermo	4.727,00		100%			4.727,00					4.727,00
2019	Ricotta salvatore	Tribunale Palermo	5.400,00		100%			5.400,00					5.400,00
2020	Inguappiata Mario	Corte di Appello	18.029,00		100%			18.029,00					18.029,00
2020	Abbate Maria Anna	Tribunale Palermo	8.827,00		100%			8.827,00					8.827,00
2020	Mangiapano Antonino	Tribunale Palermo	4.727,72		100%			4.727,72					4.727,72
2020	Lo cascio mario	Tribunale Palermo	3.045,00		100%			3.045,00					3.045,00
2020	Scordato Antonio	Tribunale Palermo	4.727,72		100%			4.727,72					4.727,72
							3.129.187,31	73.634,04	161.521,75	337.334,24	0,00	0,00	3.037.009,86

A.S.P. PALERMO
U.O.S. Contenzioso del Lavoro
Il Responsabile
Avv. Francesca Lubrano



Bilancio 2020 ASP Palermo

Dettaglio fondo rischi autoassicurazione (Allegato 3)

FASC NOT.	RICORRENTE	ATTO	IMPORTE	MOTIVAZIONE	NOTE	FONDO 2019	PRATICHE 2020	valutazione pratiche non	SENZA ESBORSO	ESBORSO MONETARIO	CHIUSE differenza	FONDO 2020
258 2014	Rosati giuseppe	mediazione	indeterminato	sinistro P.O. Ingrassia	probabile	0,00						0,00
205/A A 2014	Campanella ivana	stragiudiziale	indeterminato	sinistro 21/7/14 P.O. Ingrassia	in attesa definizione istruttoria	0,00						0,00
229/A A 2014	Bono Gioacchino + 1	stragiudiziale	indeterminato	sinistro del 3/4/2008 P.O. partinico	in attesa riscontro controparte	0,00						0,00
243/A A 2014	Piffi francesco	stragiudiziale	indeterminato	sinistro del 12/7/11 P.O. Partinico	in attesa riscontro	0,00						0,00
249/A A 2014	Campanella salvatore	stragiudiziale	indeterminato	sinistro del 28/14 P.O. Ingrassia	in attesa valutazioni	0,00						0,00
52 2015	Martina Salvatore	citazione	38.305,00	sinistro del 25/9/14 P.O. Ingrassia	probabile	19.152,50			-19.152,50			0,00
264/A A 2014	Li vecchi Pietro	stragiudiziale	indeterminato	sinistro del 4/10/14 P.O. petralia	archiviata	0,00						0,00
267/A A 2014	Bruno Angelo	stragiudiziale	indeterminato	sinistro del 5/11/13 P.O. Ingrassia	in attesa definizione istruttoria	0,00						0,00
277/A A 2014	Sciarrino Giacomo	citazione	150.000,00	sinistro del 10/7/13 P.O. termini	probabile	75.000,00			-75.000,00			0,00
279/A A 2014	Colantonio teresa (traci mantanna)	mediazione citazione	420.000,00	sinistro 20/2/14 P.O. Partinico	probabile	210.000,00		190.000,00				400.000,00
285/A A 2014	Lenzi franca	stragiudiziale	indeterminato	sinistro del 25/7/14 Dip. Anestesia	in attesa definizione istruttoria	0,00						0,00
289/A A 2014	Cusimano	stragiudiziale	indeterminato		in attesa definizione istruttoria	0,00						0,00
294/A A 2014	Capizzi Maria	stragiudiziale	270.000,00	sinistro del 22/4/2014 P.O. Ingrassia	in attesa valutazione	0,00						0,00
297/A A 2014	Milazzo Francesco paolo	mediazione citazione	indeterminato	sinistro del 15/10/14 P.O. Ingrassia	in attesa definizione istruttoria	0,00						0,00
299/A A 2014	Owite Hope	sequestro penale	indeterminato	sinistro del 30/10/14 P.O. Ingrassia	determinazioni autorità giudiziaria	0,00						0,00
309/A A 2014	Bartolone Nicolò	citazione	50.000,00	sinistro del 5/8/14 D.O. partinico	probabile	50.000,00				-24.155,29	-25.844,71	0,00
307/A A 2014	Maddaloni Simone	stragiudiziale	indeterminato	sinistro del 1/11 D.S. 39	in attesa definizione istruttoria	0,00						0,00
308/A A 2014	Tola Vito	stragiudiziale	indeterminato	sinistro del 26/6/12 P.O. Partinico	in attesa definizione istruttoria	0,00						0,00
309/A A 2014	Tomaszewsk Edyta	stragiudiziale	indeterminato	sinistro del 29/10/14 P.O. partinico	in attesa definizione istruttoria	0,00						0,00

FASC. NOT.	RICORRENTE	ATTO	IMPORTO	MOTIVAZIONE	NOTE	FONDO 2019	PRATICHE 2020	valutazione pratiche non	SENZA ESBORSO	ESBORSO MONETARIO	CHIUSE differenza	FONDO 2020
319/A A	Virga Mariella (La Torre Gioacchino)	mediazione citazione		sinistro del 29/11/14 P.O. Ingrassia	in attesa definizione istruttoria	0,00						0,00
324/A A	Argentino maria leizia	stragiudiziale	indeterminato	sinistro del 21/11/14 P.O. peritico	in attesa definizione istruttoria	0,00						0,00
330/A A	Muscarella maria	alp ricorso art.702	indeterminato	sinistro del 30/7/14 P.O. termini	in attesa definizione ATP	0,00						0,00
344/A A	D'Ascoli federico	stragiudiziale	40.000,00	sinistro del 8/3/2013	in attesa valutazione	0,00						0,00
346/A A	Guccione Filippa	documentazioni e		G.F. Ingrassia		0,00						0,00
367/A A	Sorrentino francesca	citazione	4.928,43	sinistro del 20/7/2014 P.O. Ingrassia	probabile	4.928,43		-4.928,43				0,00
402/A A	Arcidiacono Valentina	penale		P.O. Cimino Termini. Im		0,00						0,00
366/A A	Anello Michele	mediazione Ricorso	64197,66 51647,72	sinistro del 22/4/14 P.O. Ingrassia	valutazione CAVS	25.837,36				-16.331,47	-9.505,89	0,00
378/A A	Giacalone Nicolò	stragiudiziale	indeterminato	sinistro del 11/2/2014 P.O. Ingrassia	in attesa definizione istruttoria	0,00						0,00
377/A A	Blandino Benedetto	mediazione Ricorso	indeterminato	sinistro del 12/8/2014 P.O. Ingrassia	in attesa definizione istruttoria	0,00						0,00
408/A A	Battaglia Antonina	citazione	25.000,00	sinistro del 11/8/2010 PTA Albanese	probabile	12.500,00						12.500,00
404/A A	Scibilia Francesca (Siragusa Antonino)	mediazione citazione	380.000,00	sinistro del 19/87 P.O. Ingrassia	difetto legittimazione passiva Ministero	0,00						0,00
345/A A	Benenati Antonio	citazione	260.000,00	sinistro del 7/11/11 P.O. peritico	in attesa definizione istruttoria	300.000,00						300.000,00
24 2015	Sodaro Vincenzo	citazione	26.758,63	sinistro del 24/4/14 P.O. Cimino	probabile	6.000,00						6.000,00
320/a a	Imparato Giuseppa	Citazione	23.960,90	Sx del 10/02/2011 c/o locali Asp a Monreale	probabile	23.960,90						23.960,90
271/a a	Aricò Santo	Mediazione	646.208,30	Sx del 2011 c/o P.O. Ingrassia.	in attesa definizione istruttoria	0,00						0,00
270/a a	Di Matteo Salvatore	Citazione	51.260,00	al 2013 c/o il P.O. "Civico di Partinico".	probabile	25.630,00						0,00
69 2015	Badalamenti Provvidenza	citazione	250.000,00	il P.O. "G.F. Ingrassia" - pezzo	probabile	250.000,00						250.000,00
357/1 1	Parisi Biagio	citazione	198.000,00	c/o il P.O. "G.F. Ingrassia".	probabile	99.000,00		99.000,00				198.000,00

FASC NOT.	RICORRENTE	ATTO	IMPORTO	MOTIVAZIONE	NOTE	FONDO 2019	PRATICHE 2020	valutazione pratiche non	SENZA ESBORSO	ESBORSO MONETARIO	CHIUSE differenza	FONDO 2020
314/a a 2015	Lo Piccolo Francesco	citazione	11.661,96	lesioni fisici da caduta accidentale durante il	probabile	5.830,98						5.830,98
376/a a 2015	Mangano Giuseppina e Buoncucore Biagio	citazione	156.820,00	responsabilità medica c/o P.O. "Dei Bianchi"	probabile	78.410,00						78.410,00
213/a a 2015	Ilando Luigi	Citazione	80.000,00	c/o il P.O. "Cimino" di Termini Imerese.	probabile	40.000,00			-40.000,00			0,00
448/a a 2015	Scalici Vito	Citazione	250.000,00	Ambulatorio di Oftalmica di Via	probabile	130.000,00				-59.529,82	-70.470,18	0,00
158 2015	Rotolo Maria	Mediazione		Centro Ippocrate s.r.l. in liquidazione e	difetto legittimazione	0,00						0,00
403/a a 2015	Nicolosi Giuseppe	Mediazione	100.000,00	27/04/2013 c/o P.O. "G.F. Ingrassia" -	in attesa definizione istruttoria	0,00						0,00
27 2015	Cottone Calogero	Citazione	36.655,87	responsabilità medica. Sx del	probabile	36.655,87						36.655,87
409/A A 2015	Mangano Domenica	stragiudiziale	indeterminato	difetto legittimazione - Amas Civico	difetto legittimazione	0,00						0,00
414/A A 2015	Lucido Mirko	penale	indeterminato	sinistro del 29/3/15	determinazioni autorità giudiziaria	0,00						0,00
418/A A 2015	Raimondi Francesco	citazione	51.569,00	sinistro del 10/2/15 P.O. Petralia	probabile	25.784,50						25.784,50
419/A A 2015	Virzi Francesco	stragiudiziale	indeterminato	Guadagna - cane randagio	difetto legittimazione	0,00						0,00
421/A A 2015	Tortorici simona	stragiudiziale	indeterminato	sx del 23/3/15 P.O. Ingrassia	in attesa definizione istruttoria	0,00						0,00
423/A A 2015	Taormina elena	penale	indeterminato	P.O. Ingrassia - penale	determinazioni autorità giudiziaria	0,00						0,00
424/A A 2015	Mirto Michele	stragiudiziale citazione	25000 26.000,00	sinistro del 26/8/14 PTA Guadagna	probabile	13.000,00						13.000,00
425/A A 2015	mancini Alessia	Mediazione	indeterminato	sinistro del 31/12 P.O. Ingrassia	probabile	52.000,00				-52.000,00		0,00
430/A A 2015	Ortoleva Francesco eredi	stragiudiziale	indeterminato	sinistro del 13/5/15 P.O. Partinico	in attesa definizione istruttoria	0,00						0,00
435/A A 2015	Partis Alfonso	sequestro penale	indeterminato	sinistro del 3/4/15 P.O. Partinico - penale	attesadeterminazioni autorità giudiziaria	0,00						0,00
445/A A 2015	Mata Francesca Maria	stragiudiziale	indeterminato	sinistro del 11/2/14 P.O. Bianchi	in attesa definizione istruttoria	0,00						0,00
446/A A 2015	natali Michele	citazione	253.180,64	sinistro del 10/9/14 P.o. Ingrassia	in attesa definizione istruttoria	0,00						0,00

FASC NOT.	RICORRENTE	ATTO	IMPORTO	MOTIVAZIONE	NOTE	FONDO 2019	PRATICHE 2020	valutazione pratiche non	SENZA ESBORSO	ESBORSO MONETARIO	CHIUSE differenza	FONDO 2020
447/a a 2015	Albicocco Pietrina	stragiudiziale	indeterminato	P.o. Ingrassia - Politologico	difetto legittimazione	0,00						0,00
452/a a 2015	mantegna Giuseppina	stragiudiziale	indeterminato	sinistro del 14/4/15 P.o. petralla	in attesa definizione istruttoria	0,00						0,00
453/A A	Bondi Brigida	stragiudiziale	indeterminato	Distretto 34 Carini	in attesa definizione istruttoria	0,00						0,00
455/a a 2015	Amico mattia luigi	stragiudiziale	indeterminato	sinistro del 13/2/13 UCS NPIA	in attesa definizione istruttoria	0,00						0,00
460/a a 2015	Calcagno Nicolò	citazione	17.994,89	sinistro del 20/1/15 P.O. Ingrassia	probabile	8.997,45			-8.997,45			0,00
463/a a 2015	Arcilesi Filippo	sequestro penale	indeterminato	sinistro del 3/5/15 P.O. PA 1 - penale	determinazioni autorità giudiziaria	0,00						0,00
466/a a 2015	Runfola Carmelo	stragiudiziale	indeterminato	sinistro del 21/5/15 distretto 42	in attesa definizione istruttoria	0,00						0,00
471/a a 2015	Costantino Ivan	stragiudiziale	indeterminato	sinistro del 5/8/14 P.O. Cimino	in attesa definizione istruttoria	0,00						0,00
475/a a 2015	Di Piazza Marco	penale	indeterminato	sinistro del 18/6/15 P.O. Parliniucco	determinazioni autorità giudiziaria	0,00						0,00
484/A A	Di Franco Antonietta	citazione	5.000,00	Enrico Albanese	in attesa definizione istruttoria	0,00		5.000,00				5.000,00
501/A A 2015	Gambino Provvidenza	citazione	205.000,00	sinistro del 13/8/08 PO Corleone	probabile	102.500,00						102.500,00
507/A A	Cinà Giuseppa	stragiudiziale Citazione	25.000,00	PTA Enrico Albanese	valutazione CAVS	12.500,00						12.500,00
517/A A	Vivirito Luigi	stragiudiziale	indeterminato	P.O. Ingrassia		0,00						0,00
520/A A	Ganci Alberto	stragiudiziale	indeterminato	P.O. Ingrassia		0,00						0,00
521/A A	Giacopelli Domenico	penale	indeterminato	P.O. Partinico		0,00						0,00
522/A A	Pellico Della	penale	indeterminato	P.O. Partinico		0,00						0,00
535/a a 2015	Bivacqua Giuseppe	stragiudiziale mediazione	indeterminato	sinistro del 21/8/10	in attesa definizione istruttoria	0,00						0,00
538/a a 2015	Crisafì Vfta	stragiudiziale	indeterminato	sinistro del 5/7/15 - penale	in attesa definizione istruttoria	0,00						0,00
547/a a 2015	La Corte Giovanni	stragiudiziale	indeterminato	sinistro del 18/9/15 - penale	in attesa definizione istruttoria	0,00						0,00

FASC NOT.	RICORRENTE	ATTO	IMPORTO	MOTIVAZIONE	NOTE	FONDO 2019	PRATICHE 2020	valutazione pratiche non	SENZA ESBORSO	ESBORSO MONETARIO	CHIUSE differenza	FONDO 2020
554/a a 2015	Evola Francesco Paolo	penale	indeterminato	sinistro del 11/10/13	in attesa definizione istruttoria	0,00						0,00
559/A A 2015	Riccobono Salvatore	stragiudiziale Citazione	660.758,00	sinistro del 31/10/14 P.O. partinico	probabile	340.379,00						340.379,00
560/A A 2015	Bologna Barone Grazia	stragiudiziale	indeterminato	Sinistro del 12/6/13 P.O. partinico	in attesa definizione istruttoria	0,00						0,00
576/A A 2015	Bonura Carlo Domenico	citazione	indeterminato	P.O. partinico - pariz difetto legittimazione	in attesa definizione istruttoria	0,00						0,00
584/A A 2015	Muti Salvatore	citazione	87.096,00	Sinistro del 25/4/15 P.O. partinico	probabile	0,00						0,00
588/A A 2015	Giardi Raffaella	penale	indeterminato	sinistro del 14/9/15 P.O. Ingrassia	determinazioni autorità giudiziaria	0,00						0,00
590/A A 2015	Maniscalco Rosa	stragiudiziale	indeterminato	casa di cura cosentino - difetto legittimazione	difetto legittimazione	0,00						0,00
591/A A 2015	Ferruggia Maria	mediazione Citazione	indeterminato € 174.491,00	Sinistro del 28/2/11 P.O. Ingrassia	probabile	87.245,50						87.245,50
592/A A 2015	D'Anna Rosalia	stragiudiziale Citazione	39.278,00	P.O. 23/10/15 DS Mistineri	probabile	25.000,00		2.000,00		-27.000,00		0,00
600/A A 2015	Chilbaro Daniele	stragiudiziale	indeterminato	difetto legittimazione	in attesa definizione istruttoria	0,00						0,00
603/A A 2015	Puglisi Gabriele	stragiudiziale	5.000.000,00	Sinistro 10/2/09	in attesa rivalutazione CAVS	0,00						0,00
609/A A 2015	Aurica Andrei	stragiudiziale	250.000,00	Sinistro del 22/8/14 Direzione generale	in attesa definizione istruttoria	0,00						0,00
613/A A 2015	Verdicaro Giuseppe	stragiudiziale ATP	indeterminato	Poliambulatorio centro/Ames/Villa	parziale difetto legittimazione	0,00						0,00
620/A A 2015	Rasa Michele	stragiudiziale Mediazione	indeterminato	sinistro 17/6/15 P.O. Ingrassia	in attesa rivalutazione CAVS	0,00						0,00
627/A A 2015	Parisi Giovanni	penale	indeterminato	Sinistro del 1/6/14 DS 35	determinazioni autorità giudiziaria	0,00						0,00
631/A A 2015	Perez Anna	Mediazione	indeterminato	sinistro PO Cimino del 23/12/14	in attesa definizione istruttoria	0,00						0,00
634/A A 2015	Tripoli Salvatore	Mediazione Ricorso ATP	indeterminato	sinistro del 19/1/14 PO Ingrassia	in attesa definizione istruttoria	0,00						0,00
492/A A 2015	Tegliarino giulia	stragiudiziale	indeterminato		in attesa definizione istruttoria	0,00						0,00
493/A A 2015	Conso Antonio	stragiudiziale	indeterminato		in attesa definizione istruttoria	0,00						0,00

FASC. NOT.	RICORRENTE	ATTO	IMPORTO	MOTIVAZIONE	NOTE	FONDO 2019	PRATICHE 2020	valutazione pratiche non	SENZA ESBORSO	ESBORSO MONETARIO	CHIUSE differenza	FONDO 2020
531/A A 2015	Regina Vincenzo	stragiudiziale	indeterminato		in attesa definizione istruttoria	0,00						0,00
2015	Di Vittorio Michelangelo	penale	indeterminato		determinazioni autorità giudiziaria	0,00						0,00
641/A A/16 2016	Minato Alessandro	stragiudiziale		in attesa definizione istruttoria	in attesa definizione istruttoria	0,00						0,00
651/A A/16 2016	Resivo Maria Stella	stragiudiziale		p.p.	in attesa definizione istruttoria	0,00						0,00
687/A A/16 2016	Pontearso Giovanni Salvatore	penale		sequestro documentazione	determinazioni autorità giudiziaria	0,00						0,00
688/A A/16 2016	Tramontana Aldo	stragiudiziale		sequestro documentazione	determinazioni autorità giudiziaria	0,00						0,00
662/A A/16 2016	Vaglica Silvia	citazione	25.820,00	P.O. Ingressia del 23/7/13	probabile	20.656,00						20.656,00
671/A A/16 2016	Mazzola Rosa	citazione	62.000,00	P.O. Ingressia del 28/1/14	probabile	31.000,00						31.000,00
676/A A/16 2016	Ferrara Francesca (Borgia D. + 1)	Mediazione citazione	citazione € 2.500,00	P.O. Ingressia del 20/4/14	CTU	600.000,00		400.000,00		-528.351,04	-471.648,96	0,00
681/A A/16 2016	La Martina Raffaele	Citazione	47.999,00	P.O. Cimino dell'11/9/15	probabile	23.999,50						23.999,50
690/A A/16 2016	Salomone Vito	stragiudiziale	indeterminato		in attesa definizione istruttoria	0,00						0,00
691/A A/16 2016	Sicorello Angela (Gangarossa)	mediazione citazione	1.629.118,88	P.O. Ingressia del 26/4/14	probabile	0,00	8.14.559,44					814.559,44
89 2016	Rizzo Paolo (n.q. Rizzo Pasquale)	Citazione	1.000.000,00	responsabilità danni da	in attesa informazioni	0,00						0,00
201 2016	Scancarello Santina	Mediazione	23.000,00	30/1/2016 Richiesta risarcimento danni sinistro del 30/3/16 PO Cimino - penale	in attesa definizione istruttoria	0,00						0,00
700/A A 2016	Battaglia Myriam eredi	mediazione citazione	1.606.330,77	P.O. Cimino	in attesa definizione istruttoria	1.606.330,77						1.606.330,77
701/A A/16 2016	Meli Pieroleredi	stragiudiziale	indeterminato		in attesa definizione istruttoria	0,00						0,00
702/A A/16 2016	Lo Bianco Silvia	stragiudiziale	indeterminato	ASP/ParTermini IM	in attesa definizione istruttoria	0,00						0,00
705/A A/16 2016	La Grassa F.sco (n.q. minore)	stragiudiziale	indeterminato	Porto di Palermo	in attesa definizione istruttoria	0,00						0,00
709/A A/16 2016	Fulvio Daria	stragiudiziale			in attesa definizione istruttoria	0,00						0,00

FASC NOT.	RICORRENTE	ATTO	IMPORTO	MOTIVAZIONE	NOTE	FONDO 2019	PRATICHE 2020	valutazione pratiche non	SENZA ESBORSO	ESBORSO MONETARIO	CHIUSE differenza	FONDO 2020
712/A A/16 2016	Battaglia Giuseppe	stragiudiziale		via Papa Giovanni XXXIII Bagheria	in attesa definizione istruttoria	0,00						0,00
713/A A/16 2016	Giulino Giuseppe	stragiudiziale	indeterminato	PTA Guadagna	in attesa definizione istruttoria	0,00						0,00
714/A A/16 2016	Bellanca Mario	stragiudiziale	indeterminato	CSM P.O. Corleone	in attesa definizione istruttoria	0,00						0,00
719/A A/16 2016	Megna Ignazio	stragiudiziale		strada pubblica nei spazi aziendali	in attesa definizione istruttoria	0,00						0,00
722/A A/16 2016	Di Raffaele Concetta	stragiudiziale	Indeterminato/30 0,00	PTA Albanese	in attesa definizione istruttoria	0,00						0,00
724/A A/16 2016	Trusso Forgia Antonino	stragiudiziale		comune Termini Imerese	in attesa definizione istruttoria	0,00						0,00
728/A A/16 2016	Longo Paolofredi	stragiudiziale		P.T.A.Biondo	in attesa definizione istruttoria	0,00						0,00
727/A A/16 2016	Segreto Grazia + 1 (n.4. Martines Angelo)	Ricorso per ATP	Indeterminato	P.O. Ingrassia	in attesa definizione istruttoria	0,00						0,00
731/A A/16 2016	Spoto Emanuele	stragiudiziale		P.O. Pantinico	in attesa definizione istruttoria	0,00						0,00
739/A A/16 2016	Fioramo Filippa	stragiudiziale	30,00	P.O. Ingrassia	valutazione CAVS	30,00						30,00
744/A A/16 2016	Gallo Maria	stragiudiziale		Polizicchio Giaccone	in attesa definizione istruttoria	0,00						0,00
747/A A/16 2016	Claramitaro Vincenzo	stragiudiziale		Polizicchio Giaccone	in attesa definizione istruttoria	0,00						0,00
755/A A/16 2016	Bala Falke	stragiudiziale		documentazione sanitaria - decesso	in attesa definizione istruttoria	0,00						0,00
763/A A/16 2016	Parrino Alessio (minore)	stragiudiziale	200000	Insufficienza respiratoria non	in attesa definizione istruttoria	0,00						0,00
764/A A/16 2016	Palumbo Patrizia	stragiudiziale		per l'infortunio, mancanza di	in attesa definizione istruttoria	0,00						0,00
765/A A/16 2016	Nuccito Daniele Giuseppe (minore)	stragiudiziale		pediatra di libera scelta	istruttoria - difetto legittimazione	0,00						0,00
771/A A/16 2016	Culò Maria	stragiudiziale			in attesa definizione istruttoria	0,00						0,00
772/A A/16 2016	Bencivinni Giuseppe	stragiudiziale	indeterminato	infarto - dimissioni - decesso	in attesa definizione istruttoria	0,00						0,00
773/A A/16 2016	Ranucci Giuseppa	stragiudiziale		preliminari/ incidente probatorio/	in attesa definizione istruttoria	0,00						0,00

FASC NOT.	RICORRENTE	ATTO	IMPORTO	MOTIVAZIONE	NOTE	FONDO 2019	PRATICHE 2020	valutazione pratiche non	SENZA ESBORSO	ESBORSO MONETARIO	CHIUSE differenza	FONDO 2020
775/A 6/A/2016	Ruffino Andrea (Lo Dico)	mediazione citazione	2.100.000,00	malformazione feto da parte del Dott.	probabile	1.050.000,00						1.050.000,00
777/A A/16 2016	Di Fede Anna	stragiudiziale		sequestro documentazione	in attesa definizione istruttoria	0,00						0,00
783/A A/16 2016	Candioto vincento	stragiudiziale citazione	14.688,00	Dx causato da caduta da panca rotta	definito CAVS	11.750,40						11.750,40
784/A A/16 2016	De Maio Cristina	stragiudiziale citazione	indeterminato	causata da dislivello tra ascensore e rampa	in attesa definizione istruttoria	0,00						0,00
785/A A/16 2016	Gambino Rosalia	stragiudiziale	indeterminato	imprudenza nella trattazione del caso	in attesa definizione istruttoria	0,00						0,00
786/A A/16 2016	DI Genova Pasquale	stragiudiziale	indeterminato	in coma all'ARNAS Civico/ decesso in	in attesa definizione istruttoria	0,00						0,00
787/A A/16 2016	Sutera Loretdana	stragiudiziale		dimenticanza di garza dopo parto cesareo	in attesa definizione istruttoria	0,00						0,00
789/A A/16 2016	Ribaudo Vito	stragiudiziale	10000	parte della Dott.ssa Cammareri Medico	in attesa definizione istruttoria	0,00						0,00
797/A A/16 2016	Ortolano Giuseppe	stragiudiziale		intervento di resezione colica/anestomosi colica	in attesa definizione istruttoria	0,00						0,00
802/A A/16 2016	Balsamo Paola (minore)	stragiudiziale	indeterminato	sala d'attesa trauma ginocchio dx con	in attesa definizione istruttoria	0,00						0,00
261 2016	Lanno maria (minore P.V.)	Mediazione			in attesa definizione istruttoria	0,00						0,00
817/A A/16 2016	Asciutto Gandolfo (n.q. minore)	stragiudiziale	indeterminato	Sottana/ARNAS/Polizico	in attesa definizione istruttoria	0,00						0,00
818/A A/16 2016	Moceo Maria Concetta	stragiudiziale	indeterminato	PTA Guadagna	in attesa definizione istruttoria	0,00						0,00
821/A A/16 2016	Nania Domenica	stragiudiziale	indeterminato	P.O. Patinico	in attesa definizione istruttoria	0,00						0,00
824/A A/16 2016	Cangiatioli Anna	mediazione Citazione	89.935,80	P.O. Patinico	probabile	53.961,48						53.961,48
827/A A/16 2016	Abbate Martin (minore) Di Stefano Valentina (madre)	mediazione citazione	374.204 1.000.000	P.O. Ingressia	in attesa definizione istruttoria	0,00	1.000.000,00	-300.000,00				700.000,00
472/A A 2015	La barbara Rosalia eredi (Grifo Vittorio)	mediazione art 702	1.000.000,00	Sinistro del 07/04/15 c/o MMIG	probabile	300.000,00						0,00
831/A A/16 2016	Macabuso Anna	stragiudiziale citazione	17.000,00	P.O. Villa Ginestre		8.500,00						8.500,00
835/A A/16 2016	Ribaudo Francesco (minore)	stragiudiziale	indeterminato	strata comunale Misilmeri	in attesa definizione istruttoria	0,00						0,00

FASC NOT.	RICORRENTE	ATTO	IMPORTO	MOTIVAZIONE	NOTE	FONDO 2019	PRATICHE 2020	valutazione pratiche non	SENZA ESBORSO	ESBORSO MONETARIO	CHIUSE differenza	FONDO 2020
839/A A/16	Schiera Gioacchino	stragiudiziale	indeterminato	P.O. Ingrassia	in attesa definizione istruttoria	0,00						0,00
842/A A/16	Vassallo Giovanni	stragiudiziale	indeterminato	comune Cerini	in attesa definizione istruttoria	0,00						0,00
843/A A/16	Dragotto Teresa	stragiudiziale	indeterminato	distretto n.42	in attesa definizione istruttoria	0,00						0,00
292	Crivello Paola (n.q. C.S.)	citazione	1.379.475,00	sinistro del 16/1/14 Ingrassia	probabile	200.000,00						200.000,00
302	Marziani Mauro + 2 (eredi Marziani Mario)	citazione del responsabile	500.000,00	proc penale 443/16	probabile	500.000,00		-250.000,00		-25.331,54	-39.751,39	250.000,00
4/AA	Barbici Fabio Giuseppe	stragiudiziale	indeterminato	morso cane randagio - terrasini	in attesa definizione istruttoria	0,00						0,00
6/AA	Resutto Vincenza	penale	indeterminato	sequestro documentazione -	in attesa definizione istruttoria	0,00						0,00
7/AA	Lombardo Vita	stragiudiziale citazione	65.082,93	sinistro del 28/10/2016 PTA Casa del Sole	probabile	65.082,93						0,00
10/AA	Randazzo Santo	stragiudiziale	indeterminato	smarrimento campione istologico	in attesa definizione istruttoria	0,00						0,00
18/AA	Tovati Saïda	penale		documentazione P.O. Ingrassia ex del	in attesa definizione istruttoria	0,00						0,00
20/AA	Lo Biondo Agata	stragiudiziale	indeterminato	durante orario di lavoro P.O. Ingrassia	in attesa definizione istruttoria	0,00						0,00
22/AA	Ventimiglia Marco	stragiudiziale		A.O. Policlino sr del 3/5/15	difetto legittimazione passiva	0,00						0,00
23/AA	Graziano Vincenzo	stragiudiziale citazione	42.830,00	P.O. termini del 27/10/14	probabile	42.830,00						42.830,00
25/AA	Lo Presti Angelina	stragiudiziale	indeterminato	sinistro del 23/1/17 RSA 2 - INAIL	difetto legittimazione passiva	0,00						0,00
27/AA	Giambra Emilia	stragiudiziale citazione	12.577,64	sinistro del 19/6/13 PTA Albanese	in attesa definizione istruttoria	0,00		5.000,00				5.000,00
31/AA	Bono Maria Grazia	stragiudiziale	indeterminato	sinistro del 16/1/17 PO partitico	in attesa definizione istruttoria	0,00						0,00
34/AA	Altadonna Anna	stragiudiziale	indeterminato	sinistro del 23/1/16 P.O. Ingrassia	in attesa definizione istruttoria	0,00						0,00
35/AA	Terzo gioacchino	stragiudiziale	indeterminato	sinistro del 21/1/17 P.O. Ingrassia	in attesa definizione istruttoria	0,00						0,00
44/AA	Candamilla Giuseppa	stragiudiziale	indeterminato	sinistro del 20/5/10 P.O. cimino	in attesa definizione istruttoria	0,00						0,00

FASC NOT.	RICORRENTE	ATTO	IMPORTO	MOTIVAZIONE	NOTE	FONDO 2019	PRATICHE 2020	valutazione pratiche non	SENZA ESBORSO	ESBORSO MONETARIO	CHIUSE differenza	FONDO 2020
45/AA 2017	Intravaia Joseph	stragiudiziale negoziazione	indeterminato	sinistro del 1/6/16 - cani randagi	difetto legittimazione passiva	0,00						0,00
46/AA 2017	Lo verso daniela	stragiudiziale	indeterminato	sinistro del 15/2/16 - cani randagi	difetto legittimazione passiva	0,00						0,00
47/AA 2017	Cerami concetta	mediazione citazione	689.418,00	sinistro del 18/2/91 P.O. Giglio	probabile determinazioni autorità giudiziaria	0,00						0,00
50/AA 2017	Cucinella grazia	penale		sinistro del 17/2/17 P.O. Cimino	difetto legittimazione passiva	0,00						0,00
52/AA 2017	Mamone Antonino	stragiudiziale	indeterminato	sinistro del 2015 PO cervello	difetto legittimazione passiva	0,00						0,00
55/11 2017	Tacco Salvatore	stragiudiziale Mediazione	indeterminato 20.000,00	Poliambulatorio di lampectusa	In attesa definizione istruttoria	0,00						0,00
56/AA 2017	Bertellino Alessandro	citazione	43.087,00 10.000,00	sinistro del 27/6/13 P.O. partinico	probabile	10.000,00				-8.906,11	-1.093,89	0,00
61/AA 2017	Lo bello F.sca giuseppa	stragiudiziale Mediazione	indeterminato	sinistro del 26/11/15 P.O. Cimino	in attesa definizione istruttoria	0,00						0,00
63/AA 2017	Tamburello Anna maria	stragiudiziale	indeterminato	sinistro del 10/11/16 P.O. Ingrassia	difetto legittimazione passiva	0,00						0,00
73/AA 2017	Guglielmi e Milazzo	stragiudiziale citazione	330.000,00	sinistro del 17/10/16 P.O. Ingrassia	probabile	165.000,00						165.000,00
74/AA 2017	Di Chiara irene	stragiudiziale	indeterminato	sinistro del 16/1/17 P.O partinico	in attesa definizione istruttoria	0,00						0,00
79/AA 2017	Micalizzi Maria	penale	indeterminato	P.O. Ingrassia - sequestro	in attesa definizione istruttoria	0,00						0,00
80/AA 2017	Cerami Alessandro	mediazione ricorso	indeterminato	sinistro del 1/9/14 P.O. Ingrassia	in attesa valutazione CAVS	0,00						0,00
50 2017	Bosco Giuseppe (n.q. B.D.)	mediazione	500.000,00	Centro vaccinazioni Castelleccia	in attesa definizione istruttoria	0,00						0,00
82/AA 2017	La Fiura Angela	penale	indeterminato	Decesso - DS 42	determinazioni autorità giudiziaria	0,00						0,00
85/AA 2017	Di Giorgio giacomo	penale	indeterminato		determinazioni autorità giudiziaria	0,00						0,00
86/AA 2017	Ruggia Anna maria	stragiudiziale Citazione	10.000,00	Ds 42 + Ingrassia 2051 e malpractice		10.000,00				-10.000,00		0,00
90/AA 2017	Lambertino Maria	penale	indeterminato	sx villa delle ginestre del 15/12/15	determinazioni autorità giudiziaria	0,00						0,00
91/AA 2017	Raccuglia Anna maria	stragiudiziale	indeterminato	Progetto penelope 15/9/15	In attesa definizione istruttoria	0,00						0,00

FASC NOT.	RICORRENTE	ATTO	IMPORTO	MOTIVAZIONE	NOTE	FONDO 2019	PRATICHE 2020	valutazione pratiche non	SENZA ESBORSO	ESBORSO MONETARIO	CHIUSE differenza	FONDO 2020
92/AA 2017	Dorata Pippo	stragiudiziale	indeterminato	PTA Albanese	in attesa definizione istruttoria	0,00						0,00
94/AA 2017	De Rubelis nensi	stragiudiziale ricorso	indeterminato	ex lampedusa del 7/9/15	in attesa definizione istruttoria	0,00						0,00
96/AA 2017	Cocuzella valentina	segnalazione cautelativa	indeterminato	caduta accidentale del 23/3/17	in attesa definizione istruttoria	0,00						0,00
98/AA 2017	Camanni Kevin	penale	indeterminato	P.O. Parinico	determinazioni autorità giudiziaria	0,00						0,00
100/A A 2017	Guarneri Nicolò	stragiudiziale ricorso	indeterminato	sx P.O. Corcione del 25/2/17	in attesa definizione istruttoria	0,00						0,00
105/A A 2017	Canino Giuseppe (Gambino Dorotea e altri)	mediazione citazione	indeterminato		in attesa definizione istruttoria	0,00						0,00
107/A A/17 2017	Catanzaro Rosa Maria	stragiudiziale		sinistro P.O. Ingrassia del 19/10/09	in attesa definizione istruttoria	0,00						0,00
108/A A/17 2017	Baisi Angelo			sinistro P.O. Ingrassia del 14/10/12	in attesa definizione istruttoria	0,00						0,00
109/A A/17 2017	Roccamatì Rosa	citazione	37.917,91	Sinistro P.O. Ingrassia del 25/5/17	probabile	22.750,75						22.750,75
114/A A 2017	Liotta maria luisa	stragiudiziale citazione	20.442,26	Sinistro del 26/4/17 P.O. Ingrassia		25.000,00						25.000,00
115/A A 2017	Vattiato Elena	stragiudiziale	indeterminato	presso PTA casa del Sole	in attesa definizione istruttoria	0,00						0,00
116/A A 2017	Prestigiacomo maria	citazione	5.000,00	morso cane randagio	difetto legittimazione passiva	0,00						0,00
96/07 2017	Di bartolo Giuseppe	Citazione	30.829,91	morso cane randagio		0,00						0,00
239 2017	Billardo farina Rosario (eredi)	Mediazione			in attesa definizione istruttoria	0,00						0,00
121/A A 2017	Riccobono Franca	stragiudiziale mediazione citazione		sinistro del 7/5/16 P.O. Parinico	in attesa definizione istruttoria	0,00						0,00
122/A A 2017	Zolda concetta			Sinistro del 29/4/16 P.O. Ingrassia	in attesa definizione istruttoria	0,00						0,00
124/A A 2017	Foschetti Francesca	stragiudiziale		sinistro del 25/5/17 P.O. Parinico	in attesa definizione istruttoria	0,00						0,00
125/A A 2017	Garuffi Rosanna	stragiudiziale		sinistro policinico - Ingrassia 1990/2004	in attesa definizione istruttoria	0,00						0,00
126/A A 2017	Lipari Lilliana	stragiudiziale		sinistro del 9/7/15 Villa delle Ginesire	in attesa definizione istruttoria	0,00						0,00

FASC NOT.	RICORRENTE	ATTO	IMPORTO	MOTIVAZIONE	NOTE	FONDO 2019	PRATICHE 2020	valutazione pratiche non	SENZA ESBORSO	ESBORSO MONETARIO	CHIUSE differenza	FONDO 2020
127/A A 2017	Mannino Francesca	stragiudiziale Mediazione		sinistro del 29/9/11 CRM Palermo	in attesa definizione istruttoria	0,00						0,00
141/A A 2017	Cangialosi Marco Antonio	stragiudiziale		sinistro 2017 P.O. Ingrassia	in attesa definizione istruttoria	0,00						0,00
145/A A 2017	Gargano Natascia	stragiudiziale mediazione		sinistro del 23/9/16 Distretto 38	in attesa definizione istruttoria	3.000,00						3.000,00
158/A A 2017	Guagliardo Maria	Penale		sinistro del 20/7/17 P.O. Ingrassia	in attesa definizione istruttoria	0,00						0,00
186 2017	Comune di Misilmeri	Tribunale	Citazione	indennizzo occorso a Gimmati alberto - sx	in attesa definizione istruttoria	0,00						0,00
161/A A/17 2017	Lo Vecchio Giuseppe	stragiudiziale citazione	1357,26	danno vettura P.O. Ingrassia	probabile	1.357,26						1.357,26
169/A A/17 2017	Petronio Fabio (Petronio Giancarlo + 6)	stragiudiziale mediazione citazione	933.966,00	procedimento penale - fuori da struttura	in attesa definizione istruttoria	0,00	933.966,00					933.966,00
170/A A/17 2017	Russo Maria Antonina	stragiudiziale		sinistro del 8/9/11 P.O. Partinico - Ortopedia	in attesa definizione istruttoria	0,00						0,00
174/A A/17 2017	La Bua Luana	Mediazione	50.000,00	Ginecologia P.O. termini	in attesa definizione istruttoria	0,00						0,00
175/A A/17 2017	Greco Giuseppe	stragiudiziale		cani randagio	in attesa definizione istruttoria	0,00						0,00
178/A A/17 2017	Riesi Gioianno (minore Riesi Michele)	stragiudiziale citazione	5420,72	sinistro del 22/8/17 cani randagio		1.084,14						1.084,14
2017	Maggiore Rosaria (D'Ancona felice + 2 eredi)	mediazione ATP	1180662 2.101.674,00	guardia medica di lampedusa	in attesa definizione istruttoria	0,00	1.050.837,00					1.050.837,00
185/A A/17 2017	Ventimiglia Michele	penale		sinistro del maggio 2017 P.O. Ingrassia	in attesa definizione istruttoria	0,00						0,00
187/A A/17 2017	Di Chiara giuseppe (minore Di Chiara Pio)	mediazione citazione	21.205,00	sinistro del 30/1/17 P.O. Cimino	probabile	10.602,50						10.602,50
192/A A/17 2017	Scannavino Vincenzo	stragiudiziale Ricorso ATP	indeterminato	sinistro del 23/3/17 presso P.O. Ingrassia	in attesa definizione istruttoria	0,00						0,00
194/A A/17 2017	Zito Emanuela	stragiudiziale		ginecologia PO Ingrassia	in attesa definizione istruttoria	0,00						0,00
195/A A/17 2017	Mancino francesco	stragiudiziale		Pronto soccorso PO Ingrassia	in attesa definizione istruttoria	0,00						0,00
197/A A/17 2017	Martorana Rosaria	stragiudiziale mediazione	250.000,00	sinistro del 28/9/17 PTA distretto 39	in attesa definizione istruttoria	0,00						0,00
199/A A/17 2017	Cataudella Antonio	stragiudiziale		sinistro del 6/1/16	in attesa definizione istruttoria	0,00						0,00

FASC NOT.	RICORRENTE	ATTO	IMPORTO	MOTIVAZIONE	NOTE	FONDO 2019	PRATICHE 2020	valutazione pratiche non	SENZA ESBORSO	ESBORSO MONETARIO	CHIUSE differenza	FONDO 2020
216/A A/17	2017	Penale		Chirurgia PO partinico	in attesa definizione istruttoria	0,00						0,00
219/A A/17	2017	stragiudiziale		PTA Biondo - auto danneggiata	in attesa definizione istruttoria	0,00						0,00
830/A A/16		stragiudiziale ricorso		Sofia/Casa di Cura Serena/Polinico pronto soccorso partinico	giudizio pendente	0,00						0,00
220/A A/17	2017	penale			in attesa definizione istruttoria	0,00						0,00
12/AA /18	2018	stragiudiziale		P.O. Partinico 30/12/17	in attesa definizione istruttoria	0,00						0,00
15/AA /18	2018	mediazione	786.422,25	CSM; cefali		300.000,00						300.000,00
16/AA /18	2018	stragiudiziale		P.O. Cimino 5/2/17	in attesa definizione istruttoria	0,00						0,00
18/AA /18	2018	stragiudiziale		P.O. Cotroneo 18/1/18	in attesa definizione istruttoria	0,00						0,00
24/AA /18	2018	stragiudiziale		23/1/14 SUES	difetto legittimazione	0,00						0,00
25/AA /18	2018	stragiudiziale		Cane randagio - Ingrassia 7/2/17	in attesa definizione istruttoria	0,00						0,00
27/18	2018	stragiudiziale		P.O. Partinico 11/1/17	in attesa definizione istruttoria	0,00						0,00
28/AA /18	2018	stragiudiziale		Cane randagio - 28/09/2017	difetto legittimazione	0,00						0,00
	2018	mediazione	32.100,50	P.O. Cimino 28/10/16	in attesa definizione istruttoria	0,00	32.100,50					32.100,50
30/AA /18	2018	stragiudiziale		18/04/2016	difetto legittimazione	0,00						0,00
33/AA /18	2018	stragiudiziale		P.O. Cimino 5/1/18	in attesa definizione istruttoria	200,00						200,00
35/AA /18	2018	stragiudiziale		Distretto 42 2/2/18	in attesa definizione istruttoria	0,00						0,00
36/AA /18	2018	stragiudiziale			in attesa definizione istruttoria	0,00						0,00
37/AA /18	2018	Penale			in attesa definizione istruttoria	0,00						0,00
38/AA /18	2018	stragiudiziale ATP	68.084,03	P.O. Partinico 21/7/15	probabile	68.084,03						68.084,03

FASC NOT.	RICORRENTE	ATTO	IMPORTO	MOTIVAZIONE	NOTE	FONDO 2019	PRATICHE 2020	valutazione pratiche non	SENZA ESBORSO	ESBORSO MONETARIO	CHIUSE differenza	FONDO 2020
40/AA /18 2018	Alongi Antonina	stragiudiziale		Ingrassia 11/7/17	in attesa definizione istruttoria	0,00						0,00
42/AA /18 2018	Rizzuto Anna Liliana	ATP ricorso	150000 79.000,00	Polemulatorio Storico	probabile	63.200,00						63.200,00
43/aa /18 2018	Miano Antonino	stragiudiziale Ricorso ATP	19.433,00	P.O. Ingrassia 5/6/14	in attesa definizione istruttoria	0,00		19.433,00				19.433,00
46/AA /18 2018	Cassaro Antonio	stragiudiziale		P.O. partinico 19/17	in attesa definizione istruttoria	0,00						0,00
47/AA /18 2018	Barbato camela	stragiudiziale		P.O. Ingrassia	in attesa definizione istruttoria	0,00						0,00
48/AA /18 2018	Palermo Maria Antonio	stragiudiziale		PTA Abbanese 28/3/17	in attesa definizione istruttoria	0,00						0,00
51/AA /18 2018	Randozzo Grazia	stragiudiziale		P.O. Ingrassia 26/4/17	in attesa definizione istruttoria	0,00						0,00
52/AA /18 2018	Troia Andrea	stragiudiziale		Aiulo materno 1/4/14	in attesa definizione istruttoria	0,00						0,00
54/AA /18 2018	Signorello Emanuele	stragiudiziale		P.O. Partinico 5/7/08	in attesa definizione istruttoria	0,00						0,00
55/AA /18 2018	Stintra salvatore	stragiudiziale		Ingrassia 7/5/15	in attesa definizione istruttoria	0,00						0,00
56/AA /18 2018	Lo Monaco giacomo	stragiudiziale		20/11/2017	in attesa definizione istruttoria	0,00						0,00
58/AA /18 2018	Patemostro Damiano paolo	stragiudiziale		13/12/2017	difetto legittimazione	0,00						0,00
60/AA /18 2018	Lo Presti Giuseppe	stragiudiziale		Distretto 42 16/3/18	in attesa definizione istruttoria	0,00						0,00
61/AA /18 2018	Montaperto Alice	mediazione citazione	800.618,88	Ingrassia 14/11/15	probabile	640.495,10						640.495,10
64/AA /18 2018	Di Spariti Antonino	Mediazione responsabile civile	80.000,00	P.O. termini anno 2017	in attesa definizione istruttoria	0,00						0,00
64/AA /18 2018	Alferi Angelo benedetto (Di fazio)	responsabile civile		21/06/2015		100.000,00						100.000,00
65/AA /18 2018	La Licata Rosalia	stragiudiziale		P.O. Ingrassia	in attesa definizione istruttoria	0,00						0,00
66/AA /18 2018	Schirò Francesco	stragiudiziale		P.O. Ingrassia	in attesa definizione istruttoria	0,00						0,00
70/AA /18 2018	Buttafuoco Luciano	stragiudiziale		P.O. Ingrassia	in attesa definizione istruttoria	0,00						0,00

F/R AUTOASSICURAZIONE
Consuntivo 2020

FASC NOT.	RICORRENTE	ATTO	IMPORTO	MOTIVAZIONE	NOTE	FONDO 2019	PRATICHE 2020	valutazione pratiche non	SENZA ESBORSO	ESBORSO MONETARIO	CHIUSE differenza	FONDO 2020
72/AA /18 2018	Milè Angela, Cangemi Franca Maria, Francesco)	stragiudiziale		P.O. Ingrassia	in attesa definizione istruttoria	0,00						0,00
74/AA /18 2018	Guccione Grate Maria	stragiudiziale		Arnas Civico	in attesa definizione istruttoria	0,00						0,00
80/AA /18 2018	Lorico Simona (erede Lorico Alessio)	stragiudiziale	683.804,00	P.O. Ingrassia del 14/8/18	in attesa definizione istruttoria	0,00	683.804,00					683.804,00
81/AA /18 2018	Sauro Carmela	stragiudiziale	113.411,85	Distretto 35 Petralia Sottana	in attesa definizione istruttoria	56.705,93						56.705,93
83/AA /18 2018	Mileffori Denzo Antonina	stragiudiziale	58.104,00	P.O. Civico Partinitico		0,00	29.052,00					29.052,00
89/AA /18 2018	Viola Francesca	stragiudiziale		Sirada cittadina	in attesa definizione istruttoria	0,00						0,00
90/AA /18 2018	Milone Giacomo	stragiudiziale		P.O. Cimino/P.O. Villa Sofia	in attesa definizione istruttoria	0,00						0,00
95/AA /18 2018	Gurrieri Sergio	ricorso 696 ricorso 702	200.000,00	P.O. Ingrassia	probabile	200.000,00						200.000,00
96/AA /18 2018	Sampognaro Francesco	stragiudiziale		P.O. Ingrassia	in attesa definizione istruttoria	0,00						0,00
100/AA /18 2018	Conigliaro Giusi	stragiudiziale	indeterminato	P.O. Ingrassia	in attesa definizione istruttoria	0,00						0,00
105/AA /18 2018	Sebregondio Girolamo	stragiudiziale		P.O. Ingrassia/Casa di cura	in attesa definizione istruttoria	0,00						0,00
43/20 2018	Miosi Liliana Rosaria	stragiudiziale	3.371,00	Distretto 39	in attesa CTU	0,00						0,00
110/AA /18 2018	Giordano Attilio	stragiudiziale		Comune Bagheria	in attesa definizione istruttoria	0,00						0,00
120/AA /18 2018	Badalamenti Marika (minore)	stragiudiziale	35.564,16	cittadina (borgo nuovo)	probabile	17.782,08						17.782,08
121/AA /18 2018	Giaconia Martino	stragiudiziale		Strada cittadina	in attesa definizione istruttoria	0,00						0,00
126/AA /18 2018	Riggio Ninfa	stragiudiziale		strada comunale	in attesa definizione istruttoria	0,00						0,00
129/AA /18 2018	Filippello Alessandro	stragiudiziale		PO cirino	in attesa definizione istruttoria	0,00						0,00
130/AA /18 2018	Bonura Rosa	stragiudiziale		Aiuto Malemo	in attesa definizione istruttoria	0,00						0,00
1610/AA A 2018	Ardenne Anna maria	stragiudiziale		sinistro del 24/8/15 sanità pubblica	in attesa definizione istruttoria	0,00						0,00

FASC NOT.	RICORRENTE	ATTO	IMPORTO	MOTIVAZIONE	NOTE	FONDO 2019	PRATICHE 2020	valutazione pratiche non	SENZA ESBORSO	ESBORSO MONETARIO	CHIUSE differenza	FONDO 2020
142/A A/18 2018	Rto Giuseppe	stragiudiziale		P.O. Cimino	in attesa definizione istruttoria	0,00						0,00
145/A A/18 2018	Sampino Francesca Paola	stragiudiziale citazione	16.318,39	Dipartimento salute donna bambino	in attesa definizione istruttoria	0,00		10.000,00				10.000,00
148/A A/18 2018	Lo Buglio Caterina	stragiudiziale		P.O. Buccheri la Ferla	in attesa definizione istruttoria	0,00						0,00
149/A A/18 2018	Bonomo Filippo Giuseppe	stragiudiziale		P.O. Civico Partinico	in attesa definizione istruttoria	0,00						0,00
152/A A/18 2018	D'Anna Valentina	stragiudiziale		Dipartimento della donna e del bambino	in attesa definizione istruttoria	0,00						0,00
154/A A/18 2018	Lorefice Antonino	stragiudiziale		Distretto 42	in attesa definizione istruttoria	0,00						0,00
155/A A/18 2018	Filangeri Anna	stragiudiziale			in attesa definizione istruttoria	0,00						0,00
160/A A/18 2018	Barcia Salvatore	stragiudiziale		Distretto 42	in attesa definizione istruttoria	0,00						0,00
163/A A/18 2018	Gagliani Romualdo	stragiudiziale mediazione citazione		P.O. Villa Sofia	in attesa definizione istruttoria	0,00						0,00
	Teoli Saveria (Parisi Emanuela e c.ti eredi)	stragiudiziale mediazione citazione	520.000 861.305,25	P.O. Cimino		0,00	430.652,63					430.652,63
172// A/18 2018	Mazzola Vincenzo	stragiudiziale		P. O. Petralia Sottana	in attesa definizione istruttoria	0,00						0,00
177/A A/18 2018	Ferrara Antonio	stragiudiziale		P.O. Corleone	in attesa definizione istruttoria	0,00						0,00
178/A A/18 2018	Melodia Giampiero	stragiudiziale		Dipartimento Salute Mentale	in attesa definizione istruttoria	0,00		200,00		-200,00		0,00
179/A A/18 2018	Lo Verde Sergio	stragiudiziale citazione	48.713,50	P.O. Petralia Sottana		24.356,75						24.356,75
180/A A/18 2018	Buzzanca Empedocle	stragiudiziale mediazione	26.000,00	P.O. Cimino	probabile	13.000,00						13.000,00
183/A A/18 2018	Bellassai Salvatore	stragiudiziale		P.O. Lentini	in attesa definizione istruttoria	0,00						0,00
187/A A/18 2018	Lucchese Onofria	stragiudiziale		Poliambulatorio Monreale	in attesa definizione istruttoria	0,00						0,00
188/A A/18 2018	Amoroso Vanilia	stragiudiziale		Distretto 39	in attesa definizione istruttoria	0,00						0,00
192/A A/18 2018	Calabrò Gaspare	stragiudiziale		PTA Guadagna	in attesa definizione istruttoria	0,00						0,00

FASC NOT.	RICORRENTE	ATTO	IMPOR TO	MOTIVAZIONE	NOTE	FONDO 2019	PRATICHE 2020	valutazione pratiche non	SENZA ESBORSO	ESBORSO MONETARIO	CHIUSE differenza	FONDO 2020
478/A A/15 2018	Scimeca fabio	stragiudiziale		Dip. Risorse Economiche	probabile	6.000,00				-6.000,00		0,00
197/A A/18 2018	Casurci Anna	stragiudiziale		P.O. Ingrassia	in attesa definizione istruttoria	0,00						0,00
202/A A/18 2018	Marino Maria Concetta	stragiudiziale		Distretto 42	in attesa definizione istruttoria	0,00						0,00
204/A A/18 2018	Napoli Rosa	Ricorso art. 696	indeterminabile	P. O. Ingrassia	in attesa definizione istruttoria	0,00						0,00
207/A A/18 2018	Abate Paola	stragiudiziale		PO Partinico	in attesa definizione istruttoria	0,00						0,00
208/A A/18 2018	Maura Alessia	stragiudiziale		Poliambulatorio Lampedusa	in attesa definizione istruttoria	0,00						0,00
211/A A/18 2018	Picone Rosalia	stragiudiziale		Distretto 42	in attesa definizione istruttoria	0,00						0,00
212/A A/18 2018	Atanasio Crocifissa	stragiudiziale		ISMETT	in attesa definizione istruttoria	0,00						0,00
213/A A/18 2018	Cipolla Rosaria	stragiudiziale citazione	50.000,00	P.O. Petralia Sottana/ Giglio	probabile	25.000,00						25.000,00
217/A A/18 2018	Pintacuda Provvidenza	stragiudiziale		Distretto Sanitaric 42	in attesa definizione istruttoria	0,00						0,00
231/A A/18 2018	Salerno Provvidenza	stragiudiziale			in attesa definizione istruttoria	0,00						0,00
	Lo Cicero Onofrio	ricorso ATP ricorso 702	244.265,00	P.O. Ingrassia		162.000,00		82.265,00				244.265,00
233/A A 2018	Carlino Rinaldo	Citazione	1.029.999,00	emorragia - 1992 - Corleone	difetto notifica	0,00						0,00
06/AA /19 2019	Paterno Elena	stragiudiziale		risarcimento danni - Presidio Piseani	in attesa definizione istruttoria	0,00						0,00
07/AA /19 2019	Lombardo Concetta	Penale		Decesso (sequestro documentazione)	in attesa definizione istruttoria	0,00						0,00
09/AA /19 2019	Manni Kevin (min.) Giuseppe / Abbate Pierina	stragiudiziale ricorso ATP		Decesso (ipotesi infezione Operatoria)	in attesa definizione istruttoria	0,00						0,00
12/AA /19 2019	Vella Matteo	Mediazione		Decesso	in attesa definizione istruttoria	0,00						0,00
14/AA /19 2019	Stocker Marianna	Penale		Suicidio (procedimento Penale)	in attesa definizione istruttoria	0,00						0,00
15/AA /19 2019	Accetta Giovanni	stragiudiziale		distretto pavimento art. 2051 c.c.	in attesa definizione istruttoria	0,00						0,00

FASC NOT.	RICORRENTE	ATTO	IMPORTO	MOTIVAZIONE	NOTE	FONDO 2019	PRATICHE 2020	valutazione pratiche non	SENZA ESBORSO	ESBORSO MONETARIO	CHIUSE differenza	FONDO 2020
18/AA /19 2019	Foderà Vito	stragiudiziale		centro carreggiata scoppio ruota Dx	in attesa definizione istruttoria	150,00						150,00
21/AA /19 2019	D'Anna Maria Rosa	stragiudiziale citazione	4.800,00	riaricimento danni ex art.2051 c.c.	probabile	2.400,00		2.100,00				4.500,00
22/AA /19 2019	Taormina Piovinio Antonio	Art. 696	2.871.855,00	P.O. Ingrassia	probabile	287.185,50						287.185,50
23/AA /19 2019	Giaino Filomena	stragiudiziale		risarcimento danni ex art.2051 c.c.	in attesa definizione istruttoria	0,00						0,00
24/AA /19 2019	Guarino Carlo	stragiudiziale		PO Parafinico/Ortopedia	in attesa definizione istruttoria	0,00						0,00
25/AA /19 2019	Penzo Elia	stragiudiziale		Presidio Lampedusa	in attesa definizione istruttoria	0,00						0,00
33/AA /19 2019	Del Bono Paola	Penale		Procedimento Penale	in attesa definizione istruttoria	0,00						0,00
40/19 2019	Sanalifro Lucia	stragiudiziale		Art. 2051 Risarcimento Danni	in attesa definizione istruttoria	0,00						0,00
43/AA /19 2019	Lunetta Silvano	stragiudiziale mediazione	26.000,00	18867 - Art. 13 L.24/2017	in attesa definizione istruttoria	0,00						0,00
44/AA /19 2019	Sekidja Lorenzo	stragiudiziale		- 18867 Art. 13 L. 24/17 decesso	in attesa definizione istruttoria	0,00						0,00
45/AA /19 2019	Terzulli Aldo	stragiudiziale		Risarcimento danni	in attesa definizione istruttoria	0,00						0,00
46/AA /19 2019	Chianici Simona	stragiudiziale		18867 - Art. 13 L.24/2017	in attesa definizione istruttoria	0,00						0,00
50/AA /19 2019	Girgenti Concetta	stragiudiziale mediazione citazione		risarcimento danni - P.O. Parafinico	in attesa definizione istruttoria	0,00						0,00
51/AA /19 2019	Pecoraro Monia	stragiudiziale		Risarcimento danni	in attesa definizione istruttoria	0,00						0,00
52/AA /19 2019	Foderà Vito	stragiudiziale		Risarcimento danni	probabile	150,00						150,00
53/AA /19 2019	Frischia Viviana	Penale		Procedimento Penale	in attesa definizione istruttoria	0,00						0,00
54/AA /19 2019	Frittitta Eleonora	stragiudiziale		Difetto Legittimazione	in attesa definizione istruttoria	0,00						0,00
57/AA /19 2019	Villadoro Stefania	stragiudiziale		Risarcimento danni	in attesa definizione istruttoria	0,00						0,00
59/AA /19 2019	Bellavista Filippo	stragiudiziale citazione		caduta del 8/1/19 P.O. Ingrassia	in attesa CTU	0,00	0,00					0,00

FASC NOT.	RICORRENTE	ATTO	IMPORTO	MOTIVAZIONE	NOTE	FONDO 2019	PRATICHE 2020	valutazione pratiche non	SENZA ESBORSO	ESBORSO MONETARIO	CHIUSE differenza	FONDO 2020
60/AA /19 2019	Belfiore Rita	mediazione citazione	15000 17.000,00	Denucia Cautelativa	in attesa definizione istruttoria	0,00						0,00
62/AA /19 2019	De Paola Maria (strano)	stragiudiziale ricorso		Risarcimento danni sx del 19/2/16 Ingrassia	in attesa definizione istruttoria	0,00						0,00
63/AA /19 2019	Masi Nicola	stragiudiziale		Difetto Legittimazione	in attesa definizione istruttoria	0,00						0,00
64/AA /19 2019	Sammy Yaw	stragiudiziale		Risarcimento danni	in attesa definizione istruttoria	0,00						0,00
66/AA /19 2019	Messina Salvatore	Penale		Procedimento Penale	in attesa definizione istruttoria	0,00						0,00
67/AA /2019 2019	Cannatella Patrizia	stragiudiziale		Difetto Legittimazione	in attesa definizione istruttoria	0,00						0,00
68/AA /19 2019	Palazzo Giulia Maria	stragiudiziale		Risarcimento danni	in attesa definizione istruttoria	0,00						0,00
69/AA /19 2019	Bonaccorso Giansalvo	stragiudiziale		Risarcimento danni	in attesa definizione istruttoria	0,00						0,00
37 2019	Polizzi Ignazio	Citazione	4.942,00	canone rantaggio	in attesa definizione istruttoria	0,00						0,00
76/AA /19 2019	Mannino Vincenzo	stragiudiziale			in attesa definizione istruttoria	0,00						0,00
77/AA /19 2019	Miloto Giuseppe	stragiudiziale ricorso 696		P.O. partinico decesso del 14/4/14	in attesa CTU	0,00						0,00
78/AA /19 2019	Cirincione Silvia	stragiudiziale			in attesa definizione istruttoria	0,00						0,00
79/AA /19 2019	Tobia Nicola	stragiudiziale			probabile	300,00				-300,00		0,00
82/AA /19	Tarantino Sandra	stragiudiziale			in attesa definizione istruttoria	0,00						0,00
93/AA /19	Tarantino Vincenza	stragiudiziale			in attesa definizione istruttoria	0,00						0,00
96/AA /19	Vaccaro Anna Maria	stragiudiziale			in attesa definizione istruttoria	0,00						0,00
98/AA /19	(deceduto) F.aco e Sordisco Valentina (genitori)	stragiudiziale			in attesa definizione istruttoria	0,00						0,00
105/AA /19 2019	Siragusa Giuseppe	mediazione citazione	19.300,00	P.O. Cirmino del 20/1/18	in attesa definizione istruttoria	0,00	19.300,00					19.300,00
180 2019	Sabatino Michele	citazione	25.000,00	kasko	probabile	13.000,00						13.000,00

FASC. NOT.	RICORRENTE	ATTO	IMPORTO	MOTIVAZIONE	NOTE	FONDO 2019	PRATICHE 2020	valutazione pratiche non	SENZA ESBORSO	ESBORSO MONETARIO	CHIUSE differenza	FONDO 2020
214/A A/19 2019	Vecchio Domenico	ricorso ricorso 442		infortunio	in attesa definizione istruttoria	0,00						0,00
200 2019	Taravella Vincenzo	ricorso	13.373,00		probabile	6.686,50			-6.686,50			0,00
102/A A/19 2019	Amoroso Rita Carmela	stragiudiziale		P.O. Ingrassia	in attesa definizione istruttoria	0,00						0,00
106/A A/19 2019	Orlando Giovanni	stragiudiziale		Camporeale - P.O. Partinico e P.O.	in attesa definizione istruttoria	0,00						0,00
107/A A/19 2019	Ansaldo Vittoria	stragiudiziale		P.O. Ingrassia	in attesa definizione istruttoria	0,00						0,00
110/A A/19 2019	Di Prima Anna	stragiudiziale		RSA P.O. Petralia Sottana	in attesa definizione istruttoria	0,00						0,00
111/A A/19 2019	Tolomello Francesco	stragiudiziale		S.P.D.C. Del P.O. Civico di Partinico	in attesa definizione istruttoria	0,00						0,00
116/A A/19 2019	D'Amato Dario	stragiudiziale		P.O. Ingrassia -	in attesa definizione istruttoria	0,00						0,00
117/A A/19 2019	Farina Giuseppe e Bruno Antonina	stragiudiziale		Pad.38 Via La Loggia	in attesa definizione istruttoria	0,00						0,00
120/A A/19 2019	Cogliardo Roberta Debora	stragiudiziale		Villa Sofia Cervello	in attesa definizione istruttoria	0,00						0,00
127/A A/19 2019	Pupillo Antonio	stragiudiziale		D.S.35 Petralia Sottana	in attesa definizione istruttoria	0,00						0,00
128/A A/19 2019	Cassata Mauro	stragiudiziale		Fondazione Istituto Giglio di Cefalù	in attesa definizione istruttoria	0,00						0,00
131/A A/19 2019	Spatola Nicolò	stragiudiziale		località Tommaso Nalale	in attesa definizione istruttoria	0,00						0,00
132/A A/19 2019	Bacino Bartolomeo	stragiudiziale		P.O. Termini Imerese	in attesa definizione istruttoria	0,00						0,00
133/A A/19 2019	Mannino Nicola Alberto	stragiudiziale		Guardia Medica Lampeusa	in attesa definizione istruttoria	0,00						0,00
134/A A/19 2019	Bufa Rosario	stragiudiziale		Sulla Palermo - Sciacca	in attesa definizione istruttoria	0,00						0,00
137/A A/19 2019	Indrèchio Alessandro Giuseppe	stragiudiziale		P.O. Cimino	in attesa definizione istruttoria	0,00						0,00
138/A A/19 2019	Benedetto Cusimano	stragiudiziale		Polibaulatorio E. Albanese	in attesa definizione istruttoria	0,00						0,00
146/A A/19 2019	Giunta Rosaria	Ricorso art. 696	irndeterminato	P. Giaccone - P.O. Madonna Dell'Alto di	in attesa definizione istruttoria	0,00						0,00

FASC NOT.	RICORRENTE	ATTO	IMPORTO	MOTIVAZIONE	NOTE	FONDO 2019	PRATICHE 2020	valutazione pratiche non	SENZA ESBORSO	ESBORSO MONETARIO	CHIUSE differenza	FONDO 2020
152/A A/19	2019	Smedile Ester (Camichotto Anna Maria medico)	stragiudiziale	Politecnico università Messina	in attesa definizione istruttoria	0,00						0,00
153/A A/19	2019	Martorana Salvatore	stragiudiziale	P.O. Dei bianchi Corleone	in attesa definizione istruttoria	0,00						0,00
154/A A/19	2019	D'Amico Carmela	stragiudiziale	P.O. Ingrassia	in attesa definizione istruttoria	0,00						0,00
157/A A/19	2019	Schiera Giuseppe	stragiudiziale	P.O. Ingrassia	in attesa definizione istruttoria	0,00						0,00
161/A A/19	2019	Soldati Tamara Orsola	stragiudiziale	P.O. Ingrassia	in attesa definizione istruttoria	0,00						0,00
163/A A/19	2019	Cannino Carmela	stragiudiziale		in attesa definizione istruttoria	0,00						0,00
164/A A/19	2019	Taormina Maria Giovanna	mediazione	Casa di Cura Macchiarella Dell'Alto di Petralia Soltana	in attesa definizione istruttoria	0,00						0,00
165/A A/19	2019	Cozzo Giuseppe	stragiudiziale	P.O. Civico Partinico	in attesa definizione istruttoria	0,00						0,00
167/A A/19	2019	Celestre Pierpaolo	stragiudiziale		in attesa definizione istruttoria	0,00						0,00
354/1 9	2019	Tresoldi Rosario	Citazione		Probabile	624.601,94						624.601,94
332/1 9	2019	Am Trust	atto di citazione di terzo	sin. 11/8/17 - Castiglione	In attesa informazioni							0,00
169/A A/19	2019	Spera Giuseppe (Eredi Celestia Anna + 2)	stragiudiziale	Asp di Trapani - P.O. Cervello	in attesa definizione istruttoria	0,00						0,00
41/20	2020	Tulipano Lucio eredi	Ricorso ATP		probabile		578.595,00					578.595,00
69C	2020	Aerolite Vito	mediazione citazione	P.O. Partinico 30/9/20	in attesa CTU		0,00					
346	2015	Picone Giuseppe	Citazione				400.000,00					400.000,00
01/AA /20	2020	Blandino Minfa	stragiudiziale	Ingrassia-caduta per dissesto stradale	in attesa definizione istruttoria							0,00
	2020	Randazzo Cristina	stragiudiziale Ric. ATP	P.O. Temmi	in attesa definizione istruttoria		20.000,00					20.000,00
04/AA /20	2020	Randazzo Damiano	stragiudiziale	cani randagio - Cinisi	in attesa definizione istruttoria							0,00
05/AA /20	2020	Palermo Vincenza Maria (Balsamo Nicolo')	stragiudiziale		in attesa definizione istruttoria							0,00

FASC NOT.	RICORRENTE	ATTO	IMPORTO	MOTIVAZIONE	NOTE	FONDO 2019	PRATICHE 2020	validazione pratiche non	SENZA ESBORSO	ESBORSO MONETARIO	CHIUSE differenza	FONDO 2020
06/AA /20 2020	Leone Miriam (Di Miceli Mara)	penale		Morte endouterina P.O. Corfeone	in attesa definizione istruttoria							0,00
07/AA /20 2020	Macaluso Carmela (eredi Ciolino Marianna + 3)	diffetto		sepsi e decesso Fondazione giglio	in attesa definizione istruttoria							0,00
08/AA /20 2020	Graci Giuseppina	diffetto		Amas	in attesa definizione istruttoria							0,00
18/AA /20 2020	Gargiulo Giuseppe	citazione		118 - Vila sofia	in attesa CTU		0,00					0,00
21/AA /20 2020	Platania Francesca Antonina	stragiudiziale		P.S. Partinico	in attesa definizione istruttoria							0,00
22/AA /20 2020	Damasco Lucia	penale		documentazione sanitaria - decesso	in attesa definizione istruttoria							0,00
26/AA /20 2020	Cappello Andrea	stragiudiziale		Rianimazione P.O. Ingrassia	in attesa definizione istruttoria							0,00
30/AA /20 2020	Pira Mario (eredi Cuffita Ida e c.fj)	penale		494/20 Trib Agrigento decesso del 31/1/20	in attesa definizione istruttoria							0,00
41/AA /20 2020	Ales Marco	stragiudiziale		degenza Meditoria P.O. Partinico	in attesa definizione istruttoria							0,00
42/AA /20 2020	Lo Carbo Vincenzo	stragiudiziale		UOC Anestesia e Rianimazione	in attesa definizione istruttoria							0,00
Vigni	Pizzo Gabriele	stragiudiziale ATP	indeterminato	Ortopedia e traumatologia	in attesa definizione istruttoria		20.000,00					20.000,00
52/AA /20 2020	Schiavo Giuseppe	stragiudiziale		strada comunale Torretta	in attesa definizione istruttoria							0,00
53/AA /20 2020	Fucarino Giuseppe	stragiudiziale		AUO Policinico Giaccone	in attesa definizione istruttoria							0,00
54/AA /20 2020	Nuccio Maria Franca (eredi Giuseppe Pompejano)	stragiudiziale citazione	indeterminato	postazione 118	in attesa definizione istruttoria		20.000,00					20.000,00
55/AA /20 2020	Dolcimascio Iolanda	stragiudiziale Ricorso 696		Gastroenterologia ed Endoscopia digestiva	in attesa CTU		0,00					0,00
57/AA /20 2020	Geraci Carlo	stragiudiziale		ARNAS Civico	in attesa definizione istruttoria							0,00
58/AA /20 2020	Graziano Luciano	mediazione		CSM Palermo	in attesa definizione istruttoria							0,00
69/AA /20 2020	Scurnia Antonino	stragiudiziale		P.O. Ingrassia - UOC Chirurgia	in attesa definizione istruttoria							0,00
70/AA /20 2020	Bevilacqua Gabriele	stragiudiziale		P.O. Ingrassia - PS e UOC Ortopedia	in attesa definizione istruttoria							0,00

FASC. NOT.	RICORRENTE	ATTO	IMPORTO	MOTIVAZIONE	NOTE	FONDO 2019	PRATICHE 2020	valutazione pratiche non	SENZA ESBORSO	ESBORSO MONETARIO	CHIUSE differenza	FONDO 2020
71/AA/20 2020	ALBA CALOGERO E IMINEO ROSELLINA Li Vigni Vincenzo e Duca Stefania)	stragiudiziale		Ostetricia e Ginecologia	in attesa definizione istruttoria							0,00
73/AA/20 2020		stragiudiziale		PTA E Albanese (Centro vaccinazioni)	in attesa definizione istruttoria							0,00
73/20 2020	Rocca Elisabetta	Negoziazione citazione	5.150,00	Infortunio del 23/8/18 Partinico	in attesa CTU		0,00					0,00
75/20 2020	Ragno Claudio	Citazione	38.750,00		in attesa CTU							0,00
87/20 2020	Am Trust Europe (Eredi Lo Porto Paolo)	appello	416.407,75	33320 per aiuto attiene obbligazione			416.407,75					416.407,75
83/AA/2020 2020	CORRARO ISABELLA EREDI GRECO	stragiudiziale		VILLA SOFIA CERVELLO	in attesa definizione istruttoria							0,00
90/AA/20 2020	Schiavo letizia	stragiudiziale		Ospedale Villa Sofia Cervello	in attesa definizione istruttoria							0,00
96/AA/20 2020	Zagone Marco	stragiudiziale citazione		viale del Fante (Palermo)	in attesa definizione istruttoria							0,00
97/AA/20 2020	Sauro Rosaria	stragiudiziale		P.O. "Cimino" di Termini Imerese e	in attesa definizione istruttoria							0,00
99/AA/20 2020	Riggi Vincenza Maria	stragiudiziale		A.R.N.A.S. Ospedale Civico	in attesa definizione istruttoria							0,00
100/AA/20 2020	LOPES CARMELO	stragiudiziale		P.O. INGRASSIA - Pronto Soccorso	in attesa definizione istruttoria							0,00
103/AA/20 2020	Lauria Teresa	stragiudiziale		P.O. Partinico - P.S.	in attesa definizione istruttoria							0,00
104/AA/20 2020	MUNACCO' Damiano	stragiudiziale mediazione		Paolo Giaccone Palermo	in attesa definizione istruttoria		0,00					0,00
105/AA/20 2020	GAMBINO ANGELA	stragiudiziale		P.O. INGRASSIA - Pronto Soccorso	in attesa definizione istruttoria							0,00
	Mignosi Maria Concetta	negoziazione di terzo	indeterminato	P.O. INGRASSIA - Pronto Soccorso	in attesa definizione istruttoria							0,00
110/AA/20 2020	DINO VINCENZA	stragiudiziale		Fondazione Istituto G. Giglio di Cefalù	in attesa definizione istruttoria							0,00
111/AA/20 2020	DI BENEDETTO STEFANA	stragiudiziale		P.O. INGRASSIA - Partinico	in attesa definizione istruttoria							0,00
Unific 2020	MARTORANA SALVATORE	stragiudiziale		P.O. CIVICO DI Partinico	in attesa definizione istruttoria							0,00
116/AA/20 2020	Picarella Fabrizio, S.re e Marco)	stragiudiziale Ricorso 696		P.O. INGRASSIA - UOC Ortopedia	in attesa CTU		0,00					0,00

FASC. NOT.	RICORRENTE	ATTO	IMPORTO	MOTIVAZIONE	NOTE	FONDO 2019	PRATICHE 2020	valutazione pratiche non	SENZA ESBORSO	ESBORSO MONETARIO	CHIUSE differenza	FONDO 2020
119/A A/20	Arcolite Vito Rosario	stragiudiziale		P.O. Civico di Partinico	in attesa definizione istruttoria							0,00
120/A A/20	Silmo Salvatore	stragiudiziale		P.O. Civico di Partinico	in attesa definizione istruttoria							0,00
	Maurine Degerfeldt Walter	stragiudiziale citazione	1.365,35	P.O. Ingrassia - caduta	in attesa definizione istruttoria		1.365,35					1.365,35
128/A A/20	Bevilacqua Antonino	stragiudiziale		P.T.A. "E. Albanese - D.S. n. 42	in attesa definizione istruttoria							0,00
136/A A/20	Di Giorgio Vincenzo	stragiudiziale		P.O. Villa Delle Ginestre	in attesa definizione istruttoria							0,00
138/A A/20	Cuspolici Valeria e Gorgone Alberto	stragiudiziale		P. O. Civico di Partinico	in attesa definizione istruttoria							0,00
144/A A/20	Santoro Giuseppe (Dr.essa Rundo)	stragiudiziale		Emergenza di Bagheria	in attesa definizione istruttoria							0,00
146/A A/20	Guzzardo Roberta	stragiudiziale		P.O. "G.F. Ingrassia" - 2051	in attesa definizione istruttoria							0,00
147/A A/20	Randazzo Pietro	stragiudiziale		vigilanza P.O. Civico di Partinico	in attesa definizione istruttoria							0,00
155/A A/20	Parisi Giuseppa	penale		P.O. Temini Imerese - Rianimazione	in attesa definizione istruttoria							0,00
156/A A/20	Monato Maria Carmela	stragiudiziale		P.O. Partinico - U.O.C. Ortopedia	in attesa definizione istruttoria							0,00
161/A A/20	Elena (Eredi: Signi Lo Bosco Veronica + 4)	Stragiudiziale mediazione		A.R.N.A.S. Civico e	difetto legittimazione passiva							0,00
171/A A/20	Santoro Dario	stragiudiziale mediazione	2.000.000,00	Dipartimento Salute Mentale	in attesa definizione istruttoria							0,00
177/A A/20	Campofelice Giacchino	stragiudiziale		A.O.U. Policlinico Palermo	difetto legittimazione passiva							0,00
180/A A/20	Imperiale Diego (Eredi: Imperiale Giovanni + 4)	penale		P.O. "Civico" Partinico - P.O. "G.F. Ingrassia"	in attesa definizione istruttoria							0,00
188/A A/20	Ligofino Margherita	Stragiudiziale mediazione		Partinico - Pronto Soccorso	in attesa definizione istruttoria							0,00
194/A A/20	Buccheri Maria Letizia	stragiudiziale		P.O. "G.F. Ingrassia" 2051	in attesa definizione istruttoria							0,00
196/A A/20	Drago Leoluchina	stragiudiziale		P.O. Corleone - Pronto Soccorso	in attesa definizione istruttoria							0,00
197/A A/20	Gentile Paola e Oliveri Roberto	stragiudiziale		P.T.A. "E. Albanese - Area parcheggio 2051	in attesa definizione istruttoria							0,00

FASC NOT.	RICORRENTE	ATTO	IMPORTO	MOTIVAZIONE	NOTE	FONDO 2019	PRATICHE 2020	valutazione pratiche non	SENZA ESBORSO	ESBORSO MONETARIO	CHIUSE differenza	FONDO 2020
198/A A/20 2020	Palazzo Drago Maria	penale		P.O. Partinico	In attesa definizione istruttoria							0,00
220/A A/20 2020	Madonia Rossella	stragiudiziale		vaccino influenzale	in attesa definizione istruttoria							0,00
222/A A/20 2020	Caruso Giorgio	penale		P.O. "G.F. Ingrassia" Pronto Soccorso	in attesa definizione istruttoria							0,00
223/A A/20 2020	Renda Valentina	stragiudiziale		S.S. 113 - Partinico	difetto legittimazione							0,00
224/A A/20 2020	Caci Federica	stragiudiziale		P.O. Partinico	in attesa definizione istruttoria							0,00
	Zaccaro Rosario	ATP		sinistro del 5/8/18 Ingrassia	in attesa definizione istruttoria							0,00
	Soffile Simona	ATP		sinistro del 2/8/18 partinico	in attesa definizione istruttoria							0,00
	Cannizzo Enzo	mediazione		sinistro 28/8/18 P.O. partinico	in attesa definizione istruttoria							0,00
						9.434.546,04	6.450.639,67	264.998,00	-190.394,88	-796.599,85	-869.820,44	14.293.368,54



Bilancio 2020 ASP Palermo

Dati SIOPE ex comma 11 art. 77 quater DL 112/2008 (Allegato 4)

Ente Codice	025617010000000
Ente Descrizione	AZIENDA SANITARIA PROVINCIALE DI PALERMO
Categoria	Strutture sanitarie
Sotto Categoria	ASL
Periodo	ANNUALE 2020
Prospetto	PAGAMENTI
Tipo Report	Semplice
Data ultimo aggiornamento	11-feb-2021
Data stampa	15-feb-2021
Importi in EURO	

Importo nel periodo **Importo a tutto il periodo**

PERSONALE

		276.691.737,60	276.691.737,60
1103	Competenze a favore del personale a tempo indeterminato, al netto degli arretrati attribuiti	118.919.464,28	118.919.464,28
1105	Competenze a favore del personale a tempo determinato, al netto degli arretrati attribuiti	16.745.950,15	16.745.950,15
1203	Altre ritenute al personale per conto di terzi	6.266.347,37	6.266.347,37
1204	Ritenute previdenziali e assistenziali al personale a tempo indeterminato	21.125.084,11	21.125.084,11
1205	Ritenute erariali a carico del personale a tempo indeterminato	52.753.173,82	52.753.173,82
1206	Ritenute previdenziali e assistenziali al personale a tempo determinato	2.123.723,66	2.123.723,66
1304	Contributi obbligatori per il personale a tempo indeterminato	52.048.921,96	52.048.921,96
1306	Contributi obbligatori per il personale a tempo determinato	6.699.153,73	6.699.153,73
1502	TFR a carico direttamente dell'azienda	9.918,52	9.918,52

ACQUISTO DI BENI

		122.320.048,68	122.320.048,68
2101	Prodotti farmaceutici	73.463.200,24	73.463.200,24
2102	Emoderivati	10.607.302,97	10.607.302,97
2103	Prodotti dietetici	1.812.979,63	1.812.979,63
2104	Materiali per la profilassi (vaccini)	14.889.540,60	14.889.540,60
2110	Materiali e prodotti per uso veterinario	114.884,23	114.884,23
2111	Acquisto di beni sanitari da altre strutture sanitarie	690.219,26	690.219,26
2112	Dispositivi medici	18.648.231,97	18.648.231,97
2198	Altri acquisti di beni sanitari	80.731,21	80.731,21
2199	Acquisto di beni sanitari derivante da sopravvenienze	79.723,51	79.723,51
2201	Prodotti alimentari	2.804,82	2.804,82
2202	Materiali di guardaroba, di pulizia e di convivenza in genere	402.388,46	402.388,46
2203	Combustibili, carburanti e lubrificanti	566.473,82	566.473,82
2204	Supporti informatici e cancelleria	220.921,45	220.921,45
2206	Acquisto di materiali per la manutenzione	129.449,31	129.449,31
2298	Altri beni non sanitari	611.197,20	611.197,20

ACQUISTI DI SERVIZI

		854.726.499,01	854.726.499,01
3103	Acquisti di servizi sanitari per medicina di base da soggetti convenzionali	107.488.412,26	107.488.412,26
3106	Acquisti di servizi sanitari per farmaceutica da privati	170.185.412,46	170.185.412,46
3107	Acquisti di servizi sanitari per assistenza specialistica ambulatoriale da strutture sanitarie pubbliche della Regione/Provincia autonoma di appartenenza	53.190,37	53.190,37
3108	Acquisti di servizi sanitari per assistenza specialistica ambulatoriale da altre Amministrazioni pubbliche	38.548,00	38.548,00
3109	Acquisti di servizi sanitari per assistenza specialistica ambulatoriale da privati	148.286.622,55	148.286.622,55
3110	Acquisti di servizi sanitari per assistenza riabilitativa da strutture sanitarie pubbliche della Regione/Provincia autonoma di appartenenza	20.596,00	20.596,00
3111	Acquisti di servizi sanitari per assistenza riabilitativa da altre Amministrazioni pubbliche	756.578,19	756.578,19
3112	Acquisti di servizi sanitari per assistenza riabilitativa da privati	40.481.271,37	40.481.271,37
3113	Acquisti di servizi sanitari per assistenza integrativa e protesica da strutture sanitarie pubbliche della Regione/Provincia autonoma di appartenenza	5.000,00	5.000,00
3115	Acquisti di servizi sanitari per assistenza integrativa e protesica da privati	101.083.786,47	101.083.786,47
3118	Acquisti di servizi sanitari per assistenza ospedaliera da privati	154.809.905,93	154.809.905,93
3121	Acquisti di prestazioni di psichiatria residenziale e semiresidenziale da privati	505.893,33	505.893,33
3124	Acquisti di prestazioni di distribuzione farmaci file F da privati	6.409.664,72	6.409.664,72
3128	Acquisti di prestazioni trasporto in emergenza e urgenza da strutture sanitarie pubbliche della Regione/Provincia autonoma di appartenenza	8.527.363,31	8.527.363,31
3130	Acquisti di prestazioni trasporto in emergenza e urgenza da privati	4.403.777,30	4.403.777,30
3133	Acquisti di prestazioni socio sanitarie a rilevanza sanitaria da privati	1.824.649,88	1.824.649,88
3136	Consulenze, collaborazioni, interinale e altre prestazioni di lavoro sanitarie e sociosanitarie da privati	1.075.716,61	1.075.716,61

Importo nel periodo **Importo a tutto il periodo**

3137	Altri acquisti di servizi e prestazioni sanitarie da strutture sanitarie pubbliche della Regione/Provincia autonoma di appartenenza	71,85	71,85
3150	Ritenute erariali sui compensi ai medici di base in convenzione	24.748.383,14	24.748.383,14
3151	Contributi previdenziali e assistenziali sui compensi ai medici di base in convenzione	13.908.688,98	13.908.688,98
3153	Ritenute erariali sui compensi ai medici specialisti ambulatoriali	7.781.017,80	7.781.017,80
3154	Contributi previdenziali e assistenziali sui compensi ai medici specialisti ambulatoriali	4.674.589,50	4.674.589,50
3198	Altri acquisti di servizi e prestazioni sanitarie da altri soggetti	5.792.786,33	5.792.786,33
3203	Consulenze, collaborazioni, interinale e altre prestazioni di lavoro non sanitarie da privati	16.819,00	16.819,00
3204	Servizi ausiliari e spese di pulizia	7.940.675,71	7.940.675,71
3205	Buoni pasto e mensa per il personale dipendente	425.971,39	425.971,39
3206	Mensa per degenti	2.273.984,41	2.273.984,41
3208	Utenze e canoni per telefonia e reti di trasmissione	2.537.307,72	2.537.307,72
3209	Utenze e canoni per energia elettrica	3.790.261,84	3.790.261,84
3210	Utenze e canoni per altri servizi	818.256,79	818.256,79
3211	Assicurazioni	2.917.027,32	2.917.027,32
3212	Assistenza informatica e manutenzione software	848.225,60	848.225,60
3213	Corsi di formazione externalizzata	152.201,87	152.201,87
3214	Manutenzione ordinaria e riparazioni di immobili e loro pertinenze	3.054.087,27	3.054.087,27
3216	Manutenzione ordinaria e riparazioni di attrezzature tecnico-scientifico sanitarie	4.979.449,46	4.979.449,46
3217	Manutenzione ordinaria e riparazioni di automezzi	180.378,35	180.378,35
3218	Altre spese di manutenzione ordinaria e riparazioni	23.579,20	23.579,20
3219	Spese legali	268.155,83	268.155,83
3220	Smaltimento rifiuti	401.386,87	401.386,87
3221	Manutenzione e riparazione agli impianti e macchinari	28.667,49	28.667,49
3222	Manutenzione e riparazione ai mobili e arredi	1.808,00	1.808,00
3299	Altre spese per servizi non sanitari	21.206.328,54	21.206.328,54

CONTRIBUTI E TRASFERIMENTI

36.668.202,48 **36.668.202,48**

4111	Contributi e trasferimenti a Istituti Zooprofilattici sperimentali	264.162,39	264.162,39
4201	Contributi e trasferimenti ad altre imprese	218.280,52	218.280,52
4202	Contributi e trasferimenti a famiglie	36.185.759,57	36.185.759,57

ALTRE SPESE CORRENTI

57.232.677,63 **57.232.677,63**

5201	Noleggi	2.953.696,68	2.953.696,68
5202	Locazioni	1.130.573,45	1.130.573,45
5306	Interessi passivi v/fornitori	50.767,02	50.767,02
5401	IRAP	18.116.796,75	18.116.796,75
5402	IRES	1.776.060,00	1.776.060,00
5404	IVA	24.555.077,82	24.555.077,82
5499	Altri tributi	1.442.294,46	1.442.294,46
5501	Costituzione di fondi per il servizio economato in contanti	260.733,90	260.733,90
5502	Acquisti di beni e servizi con i fondi economici	44.072,11	44.072,11
5503	Indennita', rimborso spese ed oneri sociali per gli organi direttivi e Collegio sindacale	220.855,98	220.855,98
5504	Commissioni e Comitati	191.154,08	191.154,08
5505	Borse di studio	1.628.643,90	1.628.643,90
5506	Ritenute erariali su indennita' a organi istituzionali e altri compensi	1.952.990,53	1.952.990,53
5598	Altri oneri della gestione corrente	60.171,02	60.171,02
5599	Altre spese correnti derivanti da sopravvenienze	2.848.789,93	2.848.789,93

INVESTIMENTI FISSI

6.083.237,78

6.083.237,78

		Importo nel periodo	Importo a tutto il periodo
6102	Fabbricati	2.020.607,67	2.020.607,67
6103	Impianti e macchinari	343.635,37	343.635,37
6104	Attrezzature sanitarie e scientifiche	2.413.565,71	2.413.565,71
6105	Mobili e arredi	247.010,67	247.010,67
6199	Altri beni materiali	996.208,36	996.208,36
6200	Immobilizzazioni immateriali	62.210,00	62.210,00

OPERAZIONI FINANZIARIE

		3.338.569,69	3.338.569,69
7500	Altre operazioni finanziarie	3.338.569,69	3.338.569,69

PAGAMENTI DA REGOLARIZZARE

		0,00	0,00
9997	Pagamenti da regolarizzare per pignoramenti (pagamenti codificati dal cassiere)	0,00	0,00
9999	ALTRI PAGAMENTI DA REGOLARIZZARE (pagamenti codificati dal cassiere)	0,00	0,00

TOTALE PAGAMENTI

1.357.060.972,87 1.357.060.972,87

dal 01/01/2020

al 31/12/2020

CODICE SIOPE 2101-PRODOTTI FARMACEUTICI

TIPO DOCUMENTO	NUMERO MAND/REVE	DATA MAND/REVE	FORNITORE/CLIENTE	IMPORTO
TOTALE PER CODICE SIOPE				73.483.200,24

CODICE SIOPE 1206-RITENUTE PREVIDENZIALI E ASSISTENZIALI AL PERSONALE A TEMPO DETERMINATO

TIPO DOCUMENTO	NUMERO MAND/REVE	DATA MAND/REVE	FORNITORE/CLIENTE	IMPORTO
TOTALE PER CODICE SIOPE				2.123.723,66

CODICE SIOPE 1502-TFR A CARICO DIRETTAMENTE DELL'AZIENDA

TIPO DOCUMENTO	NUMERO MAND/REVE	DATA MAND/REVE	FORNITORE/CLIENTE	IMPORTO
TOTALE PER CODICE SIOPE				9.918,52

CODICE SIOPE 2103-PRODOTTI DIETETICI

TIPO DOCUMENTO	NUMERO MAND/REVE	DATA MAND/REVE	FORNITORE/CLIENTE	IMPORTO
TOTALE PER CODICE SIOPE				1.812.979,63

CODICE SIOPE 3112-ACQUISTI DI SERVIZI SANITARI PER ASS.RIABILITATIVA DA PRIVATI

TIPO DOCUMENTO	NUMERO MAND/REVE	DATA MAND/REVE	FORNITORE/CLIENTE	IMPORTO
TOTALE PER CODICE SIOPE				40.481.271,37

CODICE SIOPE 3121-ACQUISTI DI PRESTAZ. DI PSICHIATRIA RESIDENZIALE E SEMIRESIDENZIALE DA PRIVATI

TIPO DOCUMENTO	NUMERO MAND/REVE	DATA MAND/REVE	FORNITORE/CLIENTE	IMPORTO
TOTALE PER CODICE SIOPE				505.893,33

CODICE SIOPE 3124-ACQUISTI DI PRESTAZ. DI DISTRIBUZ. FARMACI FILE F DA PRIVATI

TIPO DOCUMENTO	NUMERO MAND/REVE	DATA MAND/REVE	FORNITORE/CLIENTE	IMPORTO
TOTALE PER CODICE SIOPE				6.409.664,72

CODICE SIOPE 3214-MANUT.ORDINARIA E RIPARAZ. DI IMMOBILI E LORO PERTINENZE

TIPO DOCUMENTO	NUMERO MAND/REVE	DATA MAND/REVE	FORNITORE/CLIENTE	IMPORTO
TOTALE PER CODICE SIOPE				3.054.087,27

CODICE SIOPE 3216-MANUT.ORDINARIA E RIPARAZ. DI ATTREZZ. TECNICO-SCIENTIF. SANITARIE

TIPO DOCUMENTO	NUMERO MAND/REVE	DATA MAND/REVE	FORNITORE/CLIENTE	IMPORTO
TOTALE PER CODICE SIOPE				4.979.449,46

CODICE SIOPE 3150-RITENUTE ERARIALI SUI COMPENSI AI MEDICI DI BASE IN CONVENZIONE

TIPO DOCUMENTO	NUMERO MAND/REVE	DATA MAND/REVE	FORNITORE/CLIENTE	IMPORTO
----------------	------------------	----------------	-------------------	---------

TOTALE PER CODICE SIOPE 24.748.383,14

CODICE SIOPE 5502-ACQUISTI DI BENI E SERVIZI CON I FONDI ECONOMICI

TIPO DOCUMENTO	NUMERO MANDREVE	DATA MANDREVE	FORNITORE/CLIENTE	IMPORTO
----------------	--------------------	------------------	-------------------	---------

TOTALE PER CODICE SIOPE 6.221,65

CODICE SIOPE 3218-ALTRE SPESE DI MANUTENZ.ORDINARIA E RIPARAZ.

TIPO DOCUMENTO	NUMERO MANDREVE	DATA MANDREVE	FORNITORE/CLIENTE	IMPORTO
----------------	--------------------	------------------	-------------------	---------

TOTALE PER CODICE SIOPE 23.579,20

CODICE SIOPE 5599-ALTRE SPESE CORRENTI DERIVANTI DA SOPRAVVENIENZE

TIPO DOCUMENTO	NUMERO MANDREVE	DATA MANDREVE	FORNITORE/CLIENTE	IMPORTO
----------------	--------------------	------------------	-------------------	---------

TOTALE PER CODICE SIOPE 2.848.789,93

CODICE SIOPE 1103-COMPETENZE A FAVORE DEL PERSONALE A TEMPO INDETERMINATO AL NETTO DEGLI ARRETRATI ATTRIBUITI

TIPO DOCUMENTO	NUMERO MANDREVE	DATA MANDREVE	FORNITORE/CLIENTE	IMPORTO
----------------	--------------------	------------------	-------------------	---------

TOTALE PER CODICE SIOPE 118.919.484,28

CODICE SIOPE 3106-ALTRI CONCORSI, RECUPERI E RIMBORSI

TIPO DOCUMENTO	NUMERO MANDREVE	DATA MANDREVE	FORNITORE/CLIENTE	IMPORTO
----------------	--------------------	------------------	-------------------	---------

TOTALE PER CODICE SIOPE 27.261,29

CODICE SIOPE 2199-ACQUISTO DI BENI SANITARI DERIVANTE DA SOPRAVVENIENZE

TIPO DOCUMENTO	NUMERO MANDREVE	DATA MANDREVE	FORNITORE/CLIENTE	IMPORTO
----------------	--------------------	------------------	-------------------	---------

TOTALE PER CODICE SIOPE 79.723,51

CODICE SIOPE 2202-MATERIALE DI GUARDAROBA, DI PULIZIA,E DI CONVIVENZA IN GENERE

TIPO DOCUMENTO	NUMERO MANDREVE	DATA MANDREVE	FORNITORE/CLIENTE	IMPORTO
----------------	--------------------	------------------	-------------------	---------

TOTALE PER CODICE SIOPE 402.388,46

CODICE SIOPE 1306-CONTRIBUTI OBBLIGATORI PER IL PERSONALE A TEMPO DETERMINATO

TIPO DOCUMENTO	NUMERO MANDREVE	DATA MANDREVE	FORNITORE/CLIENTE	IMPORTO
----------------	--------------------	------------------	-------------------	---------

TOTALE PER CODICE SIOPE 6.699.153,73

CODICE SIOPE 2104-MATERIALI PER LA PROFILASSI (VACCINI)

TIPO DOCUMENTO	NUMERO MANDREVE	DATA MANDREVE	FORNITORE/CLIENTE	IMPORTO
----------------	--------------------	------------------	-------------------	---------

TOTALE PER CODICE SIOPE 14.889.540,60

CODICE SIOPE 3110-ACQUISTI DI SERVIZI SAN.PER ASS.RIABILITATIVA DA STRUTT.SAN.PUBBL.DELLA REGIONE

TIPO DOCUMENTO	NUMERO MANDREVE	DATA MANDREVE	FORNITORE/CLIENTE	IMPORTO
----------------	--------------------	------------------	-------------------	---------

TOTALE PER CODICE SIOPE 20.586,00

CODICE SIOPE 3111-ACQUISTI DI SERVIZI SANITARI PER ASS.RIABILITATIVA DA ALTRE AMMINISTRAZ.PUBLICLI

TIPO DOCUMENTO	NUMERO MAND/REVE	DATA MAND/REVE	FORNITORE/CLIENTE	IMPORTO
----------------	---------------------	-------------------	-------------------	---------

TOTALE PER CODICE SIOPE 766.679,19**CODICE SIOPE 3133-ACQUISTI DI PREST.SOCIOSANITARIE A RILEVANZA SAN.DA PRIVATI**

TIPO DOCUMENTO	NUMERO MAND/REVE	DATA MAND/REVE	FORNITORE/CLIENTE	IMPORTO
----------------	---------------------	-------------------	-------------------	---------

TOTALE PER CODICE SIOPE 1.824.649,86**CODICE SIOPE 3103-ACQUISTI DI SERVIZI SANITARI PER MEDICINA DI BASE DA SOGGETTI CONVENZIONALI**

TIPO DOCUMENTO	NUMERO MAND/REVE	DATA MAND/REVE	FORNITORE/CLIENTE	IMPORTO
----------------	---------------------	-------------------	-------------------	---------

TOTALE PER CODICE SIOPE 107.486.412,26**CODICE SIOPE 3210-UTENZE E CANONI PER ALTRI SERVIZI**

TIPO DOCUMENTO	NUMERO MAND/REVE	DATA MAND/REVE	FORNITORE/CLIENTE	IMPORTO
----------------	---------------------	-------------------	-------------------	---------

TOTALE PER CODICE SIOPE 818.256,79**CODICE SIOPE 3213-CORSI DI FORMAZIONE ESTERNALIZZATA**

TIPO DOCUMENTO	NUMERO MAND/REVE	DATA MAND/REVE	FORNITORE/CLIENTE	IMPORTO
----------------	---------------------	-------------------	-------------------	---------

TOTALE PER CODICE SIOPE 152.201,87**CODICE SIOPE 3204-SERVIZI AUSILIARI E SPESE DI PULIZIA**

TIPO DOCUMENTO	NUMERO MAND/REVE	DATA MAND/REVE	FORNITORE/CLIENTE	IMPORTO
----------------	---------------------	-------------------	-------------------	---------

TOTALE PER CODICE SIOPE 7.937.125,72**CODICE SIOPE 3205-BUONI PASTO E MENSA PER IL PERSONALE DIPENDENTE**

TIPO DOCUMENTO	NUMERO MAND/REVE	DATA MAND/REVE	FORNITORE/CLIENTE	IMPORTO
----------------	---------------------	-------------------	-------------------	---------

TOTALE PER CODICE SIOPE 425.971,39**CODICE SIOPE 3208-UTENZE E CANONI PER TELEFONIA E RETI DI TRASMISSIONE**

TIPO DOCUMENTO	NUMERO MAND/REVE	DATA MAND/REVE	FORNITORE/CLIENTE	IMPORTO
----------------	---------------------	-------------------	-------------------	---------

TOTALE PER CODICE SIOPE 2.537.307,72**CODICE SIOPE 5404-IVA**

TIPO DOCUMENTO	NUMERO MAND/REVE	DATA MAND/REVE	FORNITORE/CLIENTE	IMPORTO
----------------	---------------------	-------------------	-------------------	---------

TOTALE PER CODICE SIOPE 24.555.077,82**CODICE SIOPE 5506-RITENUTE ERARIALI SU INDENNITA' A ORGANI ISTITUZIONALI E ALTRI COMPENSI**

TIPO DOCUMENTO	NUMERO MAND/REVE	DATA MAND/REVE	FORNITORE/CLIENTE	IMPORTO
----------------	---------------------	-------------------	-------------------	---------

TOTALE PER CODICE SIOPE 1.952.990,63**CODICE SIOPE 2111-ACQUISTI DI BENI SANITARI DA ALTRE STRUTTURE SANITARIE**

TIPO DOCUMENTO	NUMERO MAND/REVE	DATA MAND/REVE	FORNITORE/CLIENTE	IMPORTO
----------------	---------------------	-------------------	-------------------	---------

TOTALE PER CODICE SIOPE 690.219,26

CODICE SIOPE 2201-PRODOTTI ALIMENTARI

TIPO DOCUMENTO	NUMERO	DATA	FORNITORE/CLIENTE	IMPORTO
	MAND/REVE	MAND/REVE		

TOTALE PER CODICE SIOPE 2.604,82

CODICE SIOPE 2102-EMODERIVATI

TIPO DOCUMENTO	NUMERO	DATA	FORNITORE/CLIENTE	IMPORTO
	MAND/REVE	MAND/REVE		

TOTALE PER CODICE SIOPE 10.607.302,97

CODICE SIOPE 2110-MATERIALI E PRODOTTI PER USO VETERINARIO

TIPO DOCUMENTO	NUMERO	DATA	FORNITORE/CLIENTE	IMPORTO
	MAND/REVE	MAND/REVE		

TOTALE PER CODICE SIOPE 114.884,23

CODICE SIOPE 3115-ACQUISTI DI SERVIZI SAN.PER ASS.INTEGR.E PROTESICA DA PRIVATI

TIPO DOCUMENTO	NUMERO	DATA	FORNITORE/CLIENTE	IMPORTO
	MAND/REVE	MAND/REVE		

TOTALE PER CODICE SIOPE 101.083.786,47

CODICE SIOPE 5402-IRES

TIPO DOCUMENTO	NUMERO	DATA	FORNITORE/CLIENTE	IMPORTO
	MAND/REVE	MAND/REVE		

TOTALE PER CODICE SIOPE 1.776.060,00

CODICE SIOPE 4111-CONTRIBUTI E TRASFERIMENTI A ISTITUTI ZOOPROFILATTICI SPERIMENTALI

TIPO DOCUMENTO	NUMERO	DATA	FORNITORE/CLIENTE	IMPORTO
	MAND/REVE	MAND/REVE		

TOTALE PER CODICE SIOPE 264.162,39

CODICE SIOPE 6104-ATTREZZATURE SANITARIE E SCIENTIFICHE

TIPO DOCUMENTO	NUMERO	DATA	FORNITORE/CLIENTE	IMPORTO
	MAND/REVE	MAND/REVE		

TOTALE PER CODICE SIOPE 2.413.565,71

CODICE SIOPE 1105-COMPETENZE A FAVORE DEL PERSONALE A TEMPO DETERMINATO, AL NETTO DEGLI ARRETRATI ATTRIBUITI

TIPO DOCUMENTO	NUMERO	DATA	FORNITORE/CLIENTE	IMPORTO
	MAND/REVE	MAND/REVE		

TOTALE PER CODICE SIOPE 16.745.950,15

CODICE SIOPE 2199-ALTRI ACQUISTI DI BENI SANITARI

TIPO DOCUMENTO	NUMERO	DATA	FORNITORE/CLIENTE	IMPORTO
	MAND/REVE	MAND/REVE		

TOTALE PER CODICE SIOPE 60.731,21

CODICE SIOPE 3106-ACQUISTI DI SERVIZI SANITARI PER FARMACEUTICA DA PRIVATI

TIPO DOCUMENTO	NUMERO	DATA	FORNITORE/CLIENTE	IMPORTO
	MAND/REVE	MAND/REVE		

TOTALE PER CODICE SIOPE 170.166.161,17

CODICE SIOPE 3130-CONSUL.,COLLABORAZ.,INTER.E ALTRE PRESTAZ.DI LAV.SAN.E SOCIO SAN.DA PRIVATI

TIPO DOCUMENTO	NUMERO	DATA	FORNITORE/CLIENTE	IMPORTO
	MAND/REVE	MAND/REVE		

TOTALE PER CODICE SIOPE 1.076.716,61**CODICE SIOPE 3153-RITENUTE ERARIALI SUI COMPENSI AI MEDICI SPECIALISTI AMBULATORIALI**

TIPO DOCUMENTO	NUMERO	DATA	FORNITORE/CLIENTE	IMPORTO
	MAND/REVE	MAND/REVE		

TOTALE PER CODICE SIOPE 7.781.017,80**CODICE SIOPE 3299-ALTRE SPESE PER SERVIZI NON SANITARI**

TIPO DOCUMENTO	NUMERO	DATA	FORNITORE/CLIENTE	IMPORTO
	MAND/REVE	MAND/REVE		

TOTALE PER CODICE SIOPE 21.206.328,54**CODICE SIOPE 5499-ALTRI TRIBUTI**

TIPO DOCUMENTO	NUMERO	DATA	FORNITORE/CLIENTE	IMPORTO
	MAND/REVE	MAND/REVE		

TOTALE PER CODICE SIOPE 1.442.294,46**CODICE SIOPE 6604-COMMISSIONI E COMITATI**

TIPO DOCUMENTO	NUMERO	DATA	FORNITORE/CLIENTE	IMPORTO
	MAND/REVE	MAND/REVE		

TOTALE PER CODICE SIOPE 191.154,08**CODICE SIOPE 3221-MANUTENZIONE E RIPARAZIONE AGLI IMPIANTI E MACCHINARI**

TIPO DOCUMENTO	NUMERO	DATA	FORNITORE/CLIENTE	IMPORTO
	MAND/REVE	MAND/REVE		

TOTALE PER CODICE SIOPE 28.667,49**CODICE SIOPE 2206-ACQUISTO DI MATERIALI X LA MANUTENZIONE**

TIPO DOCUMENTO	NUMERO	DATA	FORNITORE/CLIENTE	IMPORTO
	MAND/REVE	MAND/REVE		

TOTALE PER CODICE SIOPE 129.449,31**CODICE SIOPE 1203-ALTRE RITENUTE AL PERSONALE PER CONTO TERZI**

TIPO DOCUMENTO	NUMERO	DATA	FORNITORE/CLIENTE	IMPORTO
	MAND/REVE	MAND/REVE		

TOTALE PER CODICE SIOPE 6.266.347,37**CODICE SIOPE 3188-ALTRI ACQUISTI DI SERVIZI E PRESTAZIONI SANITARIE DA ALTRI SOGGETTI**

TIPO DOCUMENTO	NUMERO	DATA	FORNITORE/CLIENTE	IMPORTO
	MAND/REVE	MAND/REVE		

TOTALE PER CODICE SIOPE 5.782.786,33**CODICE SIOPE 5501-COSTITUZIONE DI FONDI PER IL SERVIZIO ECONOMATO IN CONTANTI**

TIPO DOCUMENTO	NUMERO	DATA	FORNITORE/CLIENTE	IMPORTO
	MAND/REVE	MAND/REVE		

TOTALE PER CODICE SIOPE 260.733,80**CODICE SIOPE 4202-CONTRIBUTI E TRASFERIMENTI A FAMGLIE**

TIPO DOCUMENTO	NUMERO	DATA	FORNITORE/CLIENTE	IMPORTO
	MAND/REVE	MAND/REVE		

TOTALE PER CODICE SIOPE 36.185.759,57

CODICE SIOPE 6105-MOBILI E ARREDI

TIPO DOCUMENTO	NUMERO MAND/REVE	DATA MAND/REVE	FORNITORE/CLIENTE	IMPORTO
----------------	------------------	----------------	-------------------	---------

TOTALE PER CODICE SIOPE 247.010,67

CODICE SIOPE 6199-ALTRI BENI MATERIALI

TIPO DOCUMENTO	NUMERO MAND/REVE	DATA MAND/REVE	FORNITORE/CLIENTE	IMPORTO
----------------	------------------	----------------	-------------------	---------

TOTALE PER CODICE SIOPE 996.208,36

CODICE SIOPE 2204-SUPPORTI INFORMATICI E CANCELLERIA

TIPO DOCUMENTO	NUMERO MAND/REVE	DATA MAND/REVE	FORNITORE/CLIENTE	IMPORTO
----------------	------------------	----------------	-------------------	---------

TOTALE PER CODICE SIOPE 220.921,46

CODICE SIOPE 1204-RITENUTE PREVIDENZIALI E ASSISTENZIALI AL PERSONALE A TEMPO INDETERMINATO

TIPO DOCUMENTO	NUMERO MAND/REVE	DATA MAND/REVE	FORNITORE/CLIENTE	IMPORTO
----------------	------------------	----------------	-------------------	---------

TOTALE PER CODICE SIOPE 21.125.084,11

CODICE SIOPE 1304-CONTRIBUTI OBBLIGATORI PER IL PERSONALE A TEMPO INDETERMINATO

TIPO DOCUMENTO	NUMERO MAND/REVE	DATA MAND/REVE	FORNITORE/CLIENTE	IMPORTO
----------------	------------------	----------------	-------------------	---------

TOTALE PER CODICE SIOPE 52.048.921,96

CODICE SIOPE 3109-ACQUISTI DI SERVIZI SANITARI PER ASS.SPEC.AMBULATORIALE DA PRIVATI

TIPO DOCUMENTO	NUMERO MAND/REVE	DATA MAND/REVE	FORNITORE/CLIENTE	IMPORTO
----------------	------------------	----------------	-------------------	---------

TOTALE PER CODICE SIOPE 148.286.622,55

CODICE SIOPE 3118-ACQUISTI DI SERVIZI SANITARI PER ASS.OSPEDALIERA DA PRIVATI

TIPO DOCUMENTO	NUMERO MAND/REVE	DATA MAND/REVE	FORNITORE/CLIENTE	IMPORTO
----------------	------------------	----------------	-------------------	---------

TOTALE PER CODICE SIOPE 154.808.905,93

CODICE SIOPE 3130-ACQUISTI DI PRESTAZ.TRASPORTO IN EMERGENZA E URGENZA DA PRIVATI

TIPO DOCUMENTO	NUMERO MAND/REVE	DATA MAND/REVE	FORNITORE/CLIENTE	IMPORTO
----------------	------------------	----------------	-------------------	---------

TOTALE PER CODICE SIOPE 4.403.777,30

CODICE SIOPE 2298-ALTRI BENI NON SANITARI

TIPO DOCUMENTO	NUMERO MAND/REVE	DATA MAND/REVE	FORNITORE/CLIENTE	IMPORTO
----------------	------------------	----------------	-------------------	---------

TOTALE PER CODICE SIOPE 811.197,20

CODICE SIOPE 3137-ALTRI ACQUISTI DI SERVIZI E PRESTAZ.SANITARIE DA STRUTT.SAN.PUBBL.DELLA REGIONE

TIPO DOCUMENTO	NUMERO MAND/REVE	DATA MAND/REVE	FORNITORE/CLIENTE	IMPORTO
----------------	------------------	----------------	-------------------	---------

TOTALE PER CODICE SIOPE 71,85

CODICE SIOPE 3203-CONS,COLLAB.,INTER.E ALTRE PREST.DI LAV.NON SAN.DA PRIVATI

TIPO DOCUMENTO	NUMERO	DATA	FORNITORE/CLIENTE	IMPORTO
	MAND/REVE	MAND/REVE		

TOTALE PER CODICE SIOPE 16.819,00**CODICE SIOPE 5503-INDENNITA', RMB.SPESSE ED ONERI SOCIALI PER GLI ORGANI DIRETT.E COLL.SINDAC.**

TIPO DOCUMENTO	NUMERO	DATA	FORNITORE/CLIENTE	IMPORTO
	MAND/REVE	MAND/REVE		

TOTALE PER CODICE SIOPE 220.855,98**CODICE SIOPE 5201-NOLEGGI**

TIPO DOCUMENTO	NUMERO	DATA	FORNITORE/CLIENTE	IMPORTO
	MAND/REVE	MAND/REVE		

TOTALE PER CODICE SIOPE 2.953.696,68**CODICE SIOPE 3217-MANUT.ORDINARIA E RIPARAZ.DI AUTOMEZZI**

TIPO DOCUMENTO	NUMERO	DATA	FORNITORE/CLIENTE	IMPORTO
	MAND/REVE	MAND/REVE		

TOTALE PER CODICE SIOPE 180.376,35**CODICE SIOPE 3222-MANUTENZIONE E RIPARAZIONE AI MOBILI E ARREDI**

TIPO DOCUMENTO	NUMERO	DATA	FORNITORE/CLIENTE	IMPORTO
	MAND/REVE	MAND/REVE		

TOTALE PER CODICE SIOPE 1.808,00**CODICE SIOPE 5505-BORSE DI STUDIO**

TIPO DOCUMENTO	NUMERO	DATA	FORNITORE/CLIENTE	IMPORTO
	MAND/REVE	MAND/REVE		

TOTALE PER CODICE SIOPE 1.628.643,90**CODICE SIOPE 2112-DISPOSITIVI MEDICI**

TIPO DOCUMENTO	NUMERO	DATA	FORNITORE/CLIENTE	IMPORTO
	MAND/REVE	MAND/REVE		

TOTALE PER CODICE SIOPE 18.648.231,97**CODICE SIOPE 2203-COMBUSTIBILI,CARBURANTI E LUBRIFICANTI**

TIPO DOCUMENTO	NUMERO	DATA	FORNITORE/CLIENTE	IMPORTO
	MAND/REVE	MAND/REVE		

TOTALE PER CODICE SIOPE 566.473,82**CODICE SIOPE 1205-RITENUTE ERARIALI A CARICO DEL PERSONALE A TEMPO INDETERMINATO**

TIPO DOCUMENTO	NUMERO	DATA	FORNITORE/CLIENTE	IMPORTO
	MAND/REVE	MAND/REVE		

TOTALE PER CODICE SIOPE 52.753.173,82**CODICE SIOPE 3107-Acquisti di servizi san.per ass.spec.ambulatoriale da strutt.san.pubbl.della reg**

TIPO DOCUMENTO	NUMERO	DATA	FORNITORE/CLIENTE	IMPORTO
	MAND/REVE	MAND/REVE		

TOTALE PER CODICE SIOPE 53.190,37**CODICE SIOPE 3108-Acquisti di servizi san.per ass.spec.ambulatoriale da altre amministraz.pubblich**

TIPO DOCUMENTO	NUMERO	DATA	FORNITORE/CLIENTE	IMPORTO
	MAND/REVE	MAND/REVE		

TOTALE PER CODICE SIOPE 38.548,00

CODICE SIOPE 3128-ACQUISTI DI PRESTAZ.TRASPORTO IN EMERG. E URGENZA DA STRUTT.SAN.PUBBL.DELLA REG.

TIPO DOCUMENTO	NUMERO MAND/REVE	DATA MAND/REVE	FORNITORE/CLIENTE	IMPORTO
----------------	---------------------	-------------------	-------------------	---------

TOTALE PER CODICE SIOPE 8.627.363,31

CODICE SIOPE 3209-UTENZE E CANONI PER ENERGIA ELETTRICA

TIPO DOCUMENTO	NUMERO MAND/REVE	DATA MAND/REVE	FORNITORE/CLIENTE	IMPORTO
----------------	---------------------	-------------------	-------------------	---------

TOTALE PER CODICE SIOPE 3.790.261,84

CODICE SIOPE 3151-CONTRIBUTI PREVIDENZ. E ASSISTENZIALI SUI COMPENSI AI MEDICI DI BASE IN CONVENZ.

TIPO DOCUMENTO	NUMERO MAND/REVE	DATA MAND/REVE	FORNITORE/CLIENTE	IMPORTO
----------------	---------------------	-------------------	-------------------	---------

TOTALE PER CODICE SIOPE 13.908.688,98

CODICE SIOPE 3154-CONTRIBUTI PREVIDENZE ASSISTENZIALI SUI COMPENSI AI MEDICI SPEC.AMBULATORIALI

TIPO DOCUMENTO	NUMERO MAND/REVE	DATA MAND/REVE	FORNITORE/CLIENTE	IMPORTO
----------------	---------------------	-------------------	-------------------	---------

TOTALE PER CODICE SIOPE 4.674.689,50

CODICE SIOPE 3200-MENSA PER DEGENTI

TIPO DOCUMENTO	NUMERO MAND/REVE	DATA MAND/REVE	FORNITORE/CLIENTE	IMPORTO
----------------	---------------------	-------------------	-------------------	---------

TOTALE PER CODICE SIOPE 2.273.984,41

CODICE SIOPE 5401-IRAP

TIPO DOCUMENTO	NUMERO MAND/REVE	DATA MAND/REVE	FORNITORE/CLIENTE	IMPORTO
----------------	---------------------	-------------------	-------------------	---------

TOTALE PER CODICE SIOPE 18.116.796,75

CODICE SIOPE 5202-LOCAZIONI

TIPO DOCUMENTO	NUMERO MAND/REVE	DATA MAND/REVE	FORNITORE/CLIENTE	IMPORTO
----------------	---------------------	-------------------	-------------------	---------

TOTALE PER CODICE SIOPE 1.130.573,45

CODICE SIOPE 6200-IMMOBILIZZAZIONI IMMATERIALI

TIPO DOCUMENTO	NUMERO MAND/REVE	DATA MAND/REVE	FORNITORE/CLIENTE	IMPORTO
----------------	---------------------	-------------------	-------------------	---------

TOTALE PER CODICE SIOPE 62.210,00

CODICE SIOPE 6103-IMPIANTI E MACCHINARI

TIPO DOCUMENTO	NUMERO MAND/REVE	DATA MAND/REVE	FORNITORE/CLIENTE	IMPORTO
----------------	---------------------	-------------------	-------------------	---------

TOTALE PER CODICE SIOPE 343.635,37

CODICE SIOPE 3204-ALTRI PROVENTI

TIPO DOCUMENTO	NUMERO MAND/REVE	DATA MAND/REVE	FORNITORE/CLIENTE	IMPORTO
----------------	---------------------	-------------------	-------------------	---------

TOTALE PER CODICE SIOPE 3.549,99

3113-ACQUISTI DI SERVIZI SAN.PER ASS.INTEGR.E PROTESICA DA STRUTT.SAN.PUBBL.DELLA REG

TIPO DOCUMENTO	NUMERO MAND/REVE	DATA MAND/REVE	FORNITORE/CLIENTE	IMPORTO
----------------	------------------	----------------	-------------------	---------

TOTALE PER CODICE SIOPE 5.000,00**3211-ASSICURAZIONI**

TIPO DOCUMENTO	NUMERO MAND/REVE	DATA MAND/REVE	FORNITORE/CLIENTE	IMPORTO
----------------	------------------	----------------	-------------------	---------

TOTALE PER CODICE SIOPE 2.817.027,32**3212-ASSISTENZA INFORMAT.E MANUTENZ.SOFTWARE**

TIPO DOCUMENTO	NUMERO MAND/REVE	DATA MAND/REVE	FORNITORE/CLIENTE	IMPORTO
----------------	------------------	----------------	-------------------	---------

TOTALE PER CODICE SIOPE 848.225,60**4201-CONTRIBUTI E TRASFERIMENTI A ALTRE IMPRESE**

TIPO DOCUMENTO	NUMERO MAND/REVE	DATA MAND/REVE	FORNITORE/CLIENTE	IMPORTO
----------------	------------------	----------------	-------------------	---------

TOTALE PER CODICE SIOPE 218.280,52**5308-INTERESSI PASSIVI V/FORNITORI**

TIPO DOCUMENTO	NUMERO MAND/REVE	DATA MAND/REVE	FORNITORE/CLIENTE	IMPORTO
----------------	------------------	----------------	-------------------	---------

TOTALE PER CODICE SIOPE 50.767,02**3219-SPESE LEGALI**

TIPO DOCUMENTO	NUMERO MAND/REVE	DATA MAND/REVE	FORNITORE/CLIENTE	IMPORTO
----------------	------------------	----------------	-------------------	---------

TOTALE PER CODICE SIOPE 268.155,83**3220-SMALTIMENTO RIFIUTI**

TIPO DOCUMENTO	NUMERO MAND/REVE	DATA MAND/REVE	FORNITORE/CLIENTE	IMPORTO
----------------	------------------	----------------	-------------------	---------

TOTALE PER CODICE SIOPE 401.386,67**5598-ALTRI ONERI DELLA GESTIONE CORRENTE**

TIPO DOCUMENTO	NUMERO MAND/REVE	DATA MAND/REVE	FORNITORE/CLIENTE	IMPORTO
----------------	------------------	----------------	-------------------	---------

TOTALE PER CODICE SIOPE 60.171,02**6102-FABBRICATI**

TIPO DOCUMENTO	NUMERO MAND/REVE	DATA MAND/REVE	FORNITORE/CLIENTE	IMPORTO
----------------	------------------	----------------	-------------------	---------

TOTALE PER CODICE SIOPE 2.020.607,67**7500-ALTRE OPERAZIONI FINANZIARIE**

TIPO DOCUMENTO	NUMERO MAND/REVE	DATA MAND/REVE	FORNITORE/CLIENTE	IMPORTO
----------------	------------------	----------------	-------------------	---------

TOTALE PER CODICE SIOPE 3.338.569,69**5502-ACQUISTI DI BENI E SERVIZI CON I FONDI ECONOMICI**

TIPO DOCUMENTO	NUMERO MAND/REVE	DATA MAND/REVE	FORNITORE/CLIENTE	IMPORTO
----------------	------------------	----------------	-------------------	---------

TOTALE PER CODICE SIOPE

37.850,46

TOTALE COMPLESSIVO

1.357.060.972,87

dal 01/01/2020

al 31/12/2020

CODICE SIOPE 6500-ALTRE OPERAZIONI FINANZIARIE

TIPO DOCUMENTO	NUMERO MAND/REVE	DATA MAND/REVE	FORNITORE/CLIENTE	IMPORTO
				TOTALE PER CODICE SIOPE
				80.446,26

CODICE SIOPE 3102-RIMBORSI SPESE PER PERSONALE COMANDATO

TIPO DOCUMENTO	NUMERO MAND/REVE	DATA MAND/REVE	FORNITORE/CLIENTE	IMPORTO
				TOTALE PER CODICE SIOPE
				1.063.479,21

CODICE SIOPE 3106-ALTRI CONCORSI, RECUPERI E RIMBORSI

TIPO DOCUMENTO	NUMERO MAND/REVE	DATA MAND/REVE	FORNITORE/CLIENTE	IMPORTO
				TOTALE PER CODICE SIOPE
				501.452,38

CODICE SIOPE 3201-FITTI ATTIVI

TIPO DOCUMENTO	NUMERO MAND/REVE	DATA MAND/REVE	FORNITORE/CLIENTE	IMPORTO
				TOTALE PER CODICE SIOPE
				67.817,22

CODICE SIOPE 1700-ENTRATE PER PRESTAZIONI NON SANITARIE

TIPO DOCUMENTO	NUMERO MAND/REVE	DATA MAND/REVE	FORNITORE/CLIENTE	IMPORTO
				TOTALE PER CODICE SIOPE
				688.315,93

CODICE SIOPE 2102-CONTR.E TRASF.CORRENTI DA REG. E PROV.AUTON.PER QUOTA FONDO SAN.REG.INDISTINTO

TIPO DOCUMENTO	NUMERO MAND/REVE	DATA MAND/REVE	FORNITORE/CLIENTE	IMPORTO
				TOTALE PER CODICE SIOPE
				560.720.910,03

CODICE SIOPE 6500-ALTRE OPERAZIONI FINANZIARIE

TIPO DOCUMENTO	NUMERO MAND/REVE	DATA MAND/REVE	FORNITORE/CLIENTE	IMPORTO
				TOTALE PER CODICE SIOPE
				1.155.905,63

CODICE SIOPE 2103-CONTR.E TRASF.CORRENTI DA REG. E PROV.AUTON.PER QUOTA FONDO SAN.REG.VINCOLATO

TIPO DOCUMENTO	NUMERO MAND/REVE	DATA MAND/REVE	FORNITORE/CLIENTE	IMPORTO
				TOTALE PER CODICE SIOPE
				860.446.181,43

CODICE SIOPE 3101-RIMBORSI ASSICURATIVI

TIPO DOCUMENTO	NUMERO MAND/REVE	DATA MAND/REVE	FORNITORE/CLIENTE	IMPORTO
				TOTALE PER CODICE SIOPE
				411.627,36

CODICE SIOPE 1500-ENTRATE X PRESTAZIONI SANITARIE EROGATE A SOGGETTI PRIVATI

TIPO DOCUMENTO	NUMERO MAND/REVE	DATA MAND/REVE	FORNITORE/CLIENTE	IMPORTO
----------------	------------------	----------------	-------------------	---------

TOTALE PER CODICE SIOPE 3.187.278,96

CODICE SIOPE 3104-RESTITUZIONE FONDI ECONOMICI

TIPO DOCUMENTO	NUMERO	DATA	FORNITORE/CLIENTE	IMPORTO
	MAND/REV	MAND/REV		

TOTALE PER CODICE SIOPE 58.911,14

CODICE SIOPE 1400-ENTRATE X PRESTAZ. SANITARIE E SOCIOSANITARIE A RILEV.SANIT.ALTR. AMMINISTRAZION

TIPO DOCUMENTO	NUMERO	DATA	FORNITORE/CLIENTE	IMPORTO
	MAND/REV	MAND/REV		

TOTALE PER CODICE SIOPE 902.985,63

CODICE SIOPE 1600-ENTRATE PER PRESTAZIONI SANITARIE EROGATE IN REGIME DI INTRAMOENIA

TIPO DOCUMENTO	NUMERO	DATA	FORNITORE/CLIENTE	IMPORTO
	MAND/REV	MAND/REV		

TOTALE PER CODICE SIOPE 485.869,33

CODICE SIOPE 1100-COMPARTECIPAZIONE ALLA SPESA PER PRESTAZIONI SANITARIE (TICKET)

TIPO DOCUMENTO	NUMERO	DATA	FORNITORE/CLIENTE	IMPORTO
	MAND/REV	MAND/REV		

TOTALE PER CODICE SIOPE 1.999.515,56

CODICE SIOPE 2199-CONTR.E TRASF.CORRENTI DA ALTRE AMMINISTRAZIONI PUBBLICHE

TIPO DOCUMENTO	NUMERO	DATA	FORNITORE/CLIENTE	IMPORTO
	MAND/REV	MAND/REV		

TOTALE PER CODICE SIOPE 62.018,64

TOTALE COMPLESSIVO 1.431.832.715,71

Ente Codice	025617010000000
Ente Descrizione	AZIENDA SANITARIA PROVINCIALE DI PALERMO
Categoria	Strutture sanitarie
Sotto Categoria	ASL
Periodo	ANNUALE 2020
Prospetto	INCASSI
Tipo Report	Semplice
Data ultimo aggiornamento	11-feb-2021
Data stampa	15-feb-2021
Importi in EURO	

Importo nel periodo **Importo a tutto il periodo**

ENTRATE DERIVANTI DALLA PRESTAZIONE DI SERVIZI

		7.263.965,41	7.263.965,41
1100	Compartecipazione alla spesa per prestazioni sanitarie (ticket)	1.999.515,56	1.999.515,56
1400	Entrate per prestazioni sanitarie e sociosanitarie a rilevanza sanitaria ad altre Amministrazioni pubbliche	902.985,63	902.985,63
1500	Entrate per prestazioni sanitarie erogate a soggetti privati	3.187.278,96	3.187.278,96
1600	Entrate per prestazioni sanitarie erogate in regime di intramoenia	485.869,33	485.869,33
1700	Entrate per prestazioni non sanitarie	688.315,93	688.315,93

CONTRIBUTI E TRASFERIMENTI CORRENTI

		1.421.229.111,10	1.421.229.111,10
2102	Contributi e trasferimenti correnti da Regione e Prov. Autonoma per quota fondo sanitario regionale indistinto	560.720.910,03	560.720.910,03
2103	Contributi e trasferimenti correnti da Regione e Prov. Autonoma per quota fondo sanitario regionale vincolato	860.446.181,43	860.446.181,43
2199	Contributi e trasferimenti correnti da altre Amministrazioni pubbliche	62.019,64	62.019,64

ALTRE ENTRATE CORRENTI

		2.103.287,31	2.103.287,31
3101	Rimborsi assicurativi	411.627,36	411.627,36
3102	Rimborsi spese per personale comandato	1.063.479,21	1.063.479,21
3104	Restituzione fondi economici	58.911,14	58.911,14
3106	Altri concorsi, recuperi e rimborsi	501.452,38	501.452,38
3201	Fitti attivi	67.817,22	67.817,22

OPERAZIONI FINANZIARIE

		1.236.351,89	1.236.351,89
6500	Altre operazioni finanziarie	1.236.351,89	1.236.351,89

INCASSI DA REGOLARIZZARE

		0,00	0,00
9999	Altri incassi da regolarizzare (riscossioni codificate dal cassiere)	0,00	0,00

TOTALE INCASSI

1.431.832.715,71 **1.431.832.715,71**



Bilancio 2020 ASP Palermo

**Prospetto pagamenti effettuati
oltre i termini previsti dal DPCM 22/9/2014
(Allegato 5)**

**Tabella 1 -
PAGAMENTI IV
TRIMESTRE 2020**

Regione 190 - SICILIA

enti	Pagamenti effettuati fino al IV trimestre 2020 (01/01/2020-31/12/2020) per anno di emissione fattura										Importo pagamenti effettuati oltre i termini previsti dal DPCM 22/09/2014	
	ante 2014 (1)	2014 (2)	2015 (3)	2016 (4)	2017 (5)	2018 (6)	2019 (7)	2020 (8)	TOTALE (9)-(1)+(2)+(3)+(4)+(5)+(6)+(7)+(8)	(10)		
GSA												
ASP Agrigento												
ASP Caltanissetta												
ASP Catania												
ASP Enna												
ASP Messina												
ASP Palermo	114.127	172.486	94.562	60.456	175.969	3.227.048	82.004.134	542.487.043	628.335.825	132.917.702		
ASP Ragusa												
ASP Siracusa												
ASP Trapani												
AO Camicezzaro												
AO Garibaldi												
AOUJ Vittorio Emanuele												
AO Papardo												
AOUJ G. Martino												
AO Villa Sofia - Cervello												
AO Enrico												
AOUJ P. Giacomo												
Centro Neurofisiologico												
TOTALE	114.127	172.486	94.562	60.456	175.969	3.227.048	82.004.134	542.487.043	628.335.825	132.917.702,55		

Le tabelle devono essere alimentate con i valori dei pagamenti effettuati tra il 1° gennaio e il 31 dicembre.

NOTE: colonna 4th: si records che tale informazione è prevista dal D.L. 66/2018 come informazione obbligatoria



Bilancio 2020 ASP Palermo

ALLEGATO ALLA DELIBERA

0079 DEL 30 GIU. 2021

ALLEGATI

Relazione sulla gestione



RELAZIONE SULLA GESTIONE 2020

AZIENDA SANITARIA PROVINCIALE DI PALERMO

INDICE

PREMESSA	4
ATTIVITÀ AZIENDALI	4
TERRITORIO	5
PREVENZIONE	6
OSPEDALI	7
1. CRITERI GENERALI DI PREDISPOSIZIONE DELLA RELAZIONE SULLA GESTIONE	8
2. GENERALITÀ SUL TERRITORIO SERVITO, SULLA POPOLAZIONE ASSISTITA E SULL'ORGANIZZAZIONE DELL'AZIENDA	8
2.1 TERRITORIO E POPOLAZIONE.....	8
2.2 ORGANIGRAMMA	12
2.3 RISORSE UMANE	21
3. GENERALITÀ SULLA STRUTTURA E SULL'ORGANIZZAZIONE DEI SERVIZI	23
3.1 ASSISTENZA OSPEDALIERA	23
3.2 ASSISTENZA TERRITORIALE.....	28
3.3 PREVENZIONE	31
4. L'ATTIVITÀ DEL PERIODO	34
4.1 ASSISTENZA OSPEDALIERA	34
A) DATI DI ATTIVITÀ	34
4.1.1 <i>Presidi Ospedalieri a gestione diretta</i>	34
4.1.1.1 Attività di ricovero ordinario	34
4.1.1.2 Attività di ricovero in DH/DS	36
4.1.1.3 Attività di pronto soccorso.....	36
4.1.2 <i>Case di Cura private accreditate</i>	38
4.1.2.1 Attività di ricovero ordinario	38
4.1.2.2 Attività di ricovero in DH/DS strutture accreditate	40
4.1.3 <i>Nascite</i>	40
B) OBIETTIVI DI ATTIVITÀ	41
4.2 ASSISTENZA TERRITORIALE.....	48
A) DATI DI ATTIVITÀ	48
4.2.1 <i>Medicina di base</i>	48
4.2.2 <i>Servizi di Continuità Assistenziale</i>	49
4.2.3 <i>Assistenza Specialistica</i>	50
5. (TAB.13) PRESTAZIONI SPECIALISTI AMBULATORIALI AZIENDALI PER BRANCA	50
6. (TAB.14) PRESTAZIONI SPECIALISTI AMBULATORIALI ESTERNI PER BRANCA 2020	51
6.1.1 <i>Assistenza Domiciliare Integrata – (A.D.I.)</i>	52
7. (TAB.15) ATTIVITÀ ASSISTENZA DOMICILIARE INTEGRATA	52
7.1.1 <i>Assistenza residenziale e semiresidenziale (RSA – CTA – CD)</i>	53
8. (TAB.16) ASSISTENZA RESIDENZIALE PER PAZIENTI FRAGILI (R.S.A E CTA)	54
8.1.1 <i>Consultori Familiari</i>	56
B) OBIETTIVI DI ATTIVITÀ	57
8.2 PREVENZIONE	62
A) DATI DI ATTIVITÀ	62
B) OBIETTIVI DI ATTIVITÀ	65
9. GESTIONE ECONOMICO-FINANZIARIA DELL'AZIENDA	69

9.1	CONFRONTO CE PREVENTIVO/CONSUNTIVO E SCOSTAMENTI.....	71
(I VALORI SONO ESPRESSI IN MIGLIAIA/EURO)		72
9.2	COSTI PER LIVELLI ESSENZIALI DI ASSISTENZA	73

INDICE DELLE TABELLE

PREMESSA		4
1.	CRITERI GENERALI DI PREDISPOSIZIONE DELLA RELAZIONE SULLA GESTIONE.....	8
2.	GENERALITÀ SUL TERRITORIO SERVITO, SULLA POPOLAZIONE ASSISTITA E SULL'ORGANIZZAZIONE DELL'AZIENDA.....	8
2.	(TAB.1) POPOLAZIONE ASSISTITA AL 01.01.2020 PER COMUNI/DISTRETTI (FONTE: DATI ISTAT).....	9
2.	(TAB.2) POPOLAZIONE RESIDENTE PER SESSO (DATI ISTAT AL 1/1/2020)	10
2.	(TAB.3) DISTRIBUZIONE PER FASCE D'ETÀ DELLA POPOLAZIONE ASSISTITA AL 01/01/2020	12
2.	(TAB.4) ORGANIGRAMMA (MACROSTRUTTURE E UOC).....	13
2.	(TAB.5) PERSONALE DELLA DIRIGENZA E DEL COMPARTO	21
3.	GENERALITÀ SULLA STRUTTURA E SULL'ORGANIZZAZIONE DEI SERVIZI	23
3.	(TAB.1.A) POSTI LETTO PRESIDIO OSPEDALIERI A GESTIONE DIRETTA (AL 01/01/2020)	24
3.	(TAB.1.B) POSTI LETTO PRESIDIO OSPEDALIERI A GESTIONE DIRETTA (AL 31/12/2020).....	24
3.	(TAB.2) POSTI LETTO CASE DI CURA ACCREDITATE (AL 01/01/2020)	25
3.	(TAB.3) POSTI LETTO PRESIDIO OSPEDALIERI A GESTIONE DIRETTA PER REPARTO (AL 31/12/2020).....	26
3.	(TAB.4) POSTI LETTO STRUTTURE ACCREDITATE PER REPARTO (AL 01/01/2020).....	27
3.	(TAB.5) STRUTTURE AZIENDALI PER TIPOLOGIA E ASSISTENZA EROGATA	28
3.	(TAB.6) STRUTTURE TERRITORIALI ACCREDITATE PER TIPOLOGIA E ASSISTENZA EROGATA.....	29
3.	(TAB.7) POSTI LETTO CENTRI DI RIABILITAZIONE EX ART.26.....	30
3.	(TAB.8) CENTRI DI VACCINAZIONE PER DISTRETTO SANITARIO.....	32
4.	L'ATTIVITÀ DEL PERIODO	34
4.	(TAB.1) ATTIVITÀ RICOVERO ORDINARIO PP.OO AZIENDALI (PER PRESIDIO) 2020	34
4.	(TAB.2) ATTIVITÀ RICOVERO ORDINARIO PP.OO AZIENDALI (PER DISCIPLINA) 2020	35
4.	(TAB.3) ATTIVITÀ RICOVERO IN DH E DS PP.OO AZIENDALI (PER PRESIDIO) 2020	36
4.	(TAB.4) ATTIVITÀ PRONTO SOCCORSO	37
4.	(TAB.5) ACCESSI DI PRONTO SOCCORSO PER TRIAGE	37
4.	(TAB.6) ATTIVITÀ RICOVERO ORDINARIO STRUTTURE ACCREDITATE (PER CASA DI CURA).....	38
4.	(TAB.7) ATTIVITÀ RICOVERO ORDINARIO STRUTTURE ACCREDITATE (PER DISCIPLINA) 2020	39
4.	(TAB.8) ATTIVITÀ DI RICOVERO IN DH/DS STRUTTURE ACCREDITATE 2020	40
4.	(TAB.9) NASCITE.....	40
4.	(TAB.10) MEDICI DI MEDICINA GENERALE	48
4.	(TAB.11) PEDIATRI DI LIBERA SCELTA	48
4.	(TAB.12) ATTIVITÀ CONTINUITÀ ASSISTENZIALE PER DISTRETTO.....	49
5.	(TAB.13) PRESTAZIONI SPECIALISTI AMBULATORIALI AZIENDALI PER BRANCA	50
6.	(TAB.14) PRESTAZIONI SPECIALISTI AMBULATORIALI ESTERNI PER BRANCA 2020.....	51
7.	(TAB.15) ATTIVITÀ ASSISTENZA DOMICILIARE INTEGRATA	52
8.	(TAB.16) ASSISTENZA RESIDENZIALE PER PAZIENTI FRAGILI (R.S.A E CTA)	54
4.	(TAB.17) ASSISTENZA SEMIRESIDENZIALE.....	55
4.	(TAB.18) PRESTAZIONI DEI CONSULTORI FAMILIARI.....	56



4. (TAB.19) SCREENING ONCOLOGICI ASP	64
9. GESTIONE ECONOMICO-FINANZIARIA DELL'AZIENDA	69
5. (TAB.1) MODELLO CE PREVENTIVO E CONSUNTIVO 2020 (SINTESI)	71
(I VALORI SONO ESPRESI IN MIGLIAIA/EURO)	72
5. (TAB.2) MODELLO LA 2020.....	73

PREMESSA

Le attività del 2020 sono state inevitabilmente condizionate dalla pandemia di Sars-CoV-2 che ha duramente colpito il nostro paese dal mese di Febbraio. Tale evento ha inevitabilmente inciso sulla comunità internazionale e nello specifico sulle attività gestionali dell'Asp di Palermo che è stata chiamata a coprire un ruolo determinante e fondamentale nella gestione della pandemia.

Per garantire tali attività essenziali per la popolazione della provincia di Palermo, l'Asp ha visto pienamente coinvolte tutte le sue strutture organizzative, ospedali, distretti e dipartimenti sanitari e amministrativi ed altre strutture. Inoltre, ha garantito un'immediata sorveglianza integrata epidemiologica e di prevenzione in rapporto continuo e costante con la Prefettura, la Protezione Civile, l'Assessorato Regionale alla Salute e i Sindaci dei comuni, nonché tutti gli altri organi istituzionali coinvolti. Il pressante impegno dell'Asp sul fronte Covid-19 non ha tuttavia impedito lo svolgimento delle attività ordinarie; quelle proprie dell'Asp sono state riconfigurate per ottemperare alle restrizioni dell'attività lavorativa in presenza dalle misure anti-covid, ciò non di meno ed in pieno rispetto dei protocolli di sicurezza e servendosi degli strumenti dello smart-working, sono state portate avanti tutte le attività ordinarie. Sul fronte anti-covid, si rassegnano, di seguito le azioni che sono state poste in essere:

ATTIVITÀ AZIENDALI

- Acquisto attrezzature:
 - Ospedaliere (testa-letto, letti, respiratori, etc.);
 - Diagnosi e reagenti;
 - Protezione individuale (DPI - tute, mascherine, guanti etc – in via sussidiaria rispetto alle forniture della protezione civile);
- Effettuazione di opere edili di manutenzione straordinaria e di riconversione;
- Attività straordinaria di sanificazione dei locali dell'Azienda;
- Attivazione smart-working;
- Assunzioni straordinarie dovute all'emergenza.



TERRITORIO

- **Marzo/Novembre: Attivazione U.S.C.A. (50 U.S.C.A. a Novembre)**

Le Unità Speciali di Continuità Assistenziale (USCA) sono state istituite ai sensi del D.L. 9 marzo 2020, n. 14 (art. 8) e confermate dall'articolo 4-bis del DL 17 marzo 2020 n. 18 (convertito in Legge 24 aprile 2020, n. 27).

Dalla loro istituzione, sulla base delle indicazioni assessoriali, il loro numero è stato progressivamente incrementato fino allo standard di 1/25.000 abitanti come prescritto con Ordinanza Presidenziale n° 44 del 16.10.2020.

Al 30 novembre 2020 risultavano istituite:

- 50 USCA allocate nei 10 Distretti dell'ASP di Palermo;
- 1 USCA di Pronto Intervento;
- 10 USCA Scolastiche.

La loro distribuzione sul territorio è stata parametrata sulla base degli indicatori demografici (popolazione residente ISTAT 01.01.2020, estensione territoriale, densità abitativa, indice di vecchiaia). Ogni USCA è stata dotata di computer, e-mail aziendale, linea fissa e telefonino di servizio (comunicato ai MMG/PLS per agevolare i contatti).

Alla data del 30 novembre risultavano impiegati 262 medici, 77 infermieri e 20 autisti dedicati.

L'organizzazione delle attività è stata predisposta in ossequio alle indicazioni del Comitato tecnico Scientifico (nota assessoriale prot. 17025 del 3.4.2020). A seguito del passaggio dalla fase 1 alla fase 2 (Ordinanza Pres. Regione n°18 del 30.4.2020), con nota del 4.5.2020 del Dipartimento di Prevenzione, si è provveduto ad aggiornare i modelli di segnalazione e le modalità operative al fine di aumentare la tempestività nell'invio dei dati e nel trasferimento delle informazioni.

Al fine di migliorare il tracciamento di persone potenzialmente affette da covid-19, nel mese di giugno 2020, il Dipartimento per la Programmazione delle Attività Territoriali e dell'Integrazione Socio-sanitaria e con i MMG/PLS, in collaborazione con il Dipartimento di Prevenzione, ha predisposto una nuova scheda di segnalazione di caso sospetto. Tale segnalazione, in aggiunta ai parametri previsti dal Comitato Tecnico Scientifico Regionale, riporta ulteriori elementi anamnestici e di tracciamento in grado di fornire al Dipartimento di Prevenzione ed alle USCA informazioni immediatamente disponibili per la programmazione delle attività necessarie (esecuzione tampone, contact tracing, assistenza domiciliare etc..), con particolare riferimento alle condizioni cliniche del caso sospetto alla data di inizio sintomi.

Alla luce della recrudescenza dell'epidemia dopo i mesi estivi, al fine di agevolare e velocizzare il contact tracing, previo accordo con i MMG/PLS, alla scheda di segnalazione di caso sospetto sono stati inseriti ulteriori campi dedicati alla identificazione dei contatti stretti.

Infine, nel mese di novembre 2020, a seguito dell'incremento del numero di USCA, si è provveduto ad avviare la riorganizzazione delle attività, ottimizzando le comunicazioni tra le articolazioni territoriali del Dipartimento di Prevenzione, le USCA e i Distretti, e prevedendo il potenziamento della dotazione organica per le figure professionali dedicate alle attività di contact tracing ed alla alimentazione dei sistemi informativi e della piattaforma informatica, sia in sede centrale che periferica.

Inoltre è stato attivato di concerto con il Dip. Di Prevenzione un servizio di tamponi domiciliari effettuato dai Medici dell'emergenza sanitaria territoriale, infermieri ed assistenti sanitari.

- Aprile: Apertura "Covid Infopoint" presso i Distretti;
- Aprile: Apertura COVID – HOSPITAL, disponibilità posti letto in camera singola per pauci sintomatici, con servizio di vitto, ricambio biancheria da letto, pulizia, sanificazione, ritiro rifiuti;
- Ottobre/Novembre: RSA per covid positivi; sono state attivate 4 RSA per covid positivi, nello specifico (Castelbuono 40 posti letto, Borgetto 30 posti letto, 2 su Palermo 20 posti letto cadauno);
- Novembre: Attivazione ADI COVID e Cure Palliative Covid (Cure Domiciliari con apposito team per paziente Covid positivi e caregiver);
- Novembre: Attivazione servizio di raccolta rifiuti covid a domicilio presso soggetti covid positivi accertati con tamponi sierologici su tutto il territorio di pertinenza dell'Asp.

PREVENZIONE

- Marzo: Attivazione di team domiciliari per effettuazione tamponi su segnalazione del medico curante, Igiene Pubblica, Prefetto;
- Marzo: Attivazione drive-in per effettuazioni tamponi presso PTA Casa del Sole e PTA Guadagna;
- Settembre: Camper/ Scuola per esami sierologici;
- Settembre/Ottobre: Attività di prevenzione presso le scuole;



- **Ottobre:** Attività screening presso RSA zona rossa Villafrati e presso comunità dei senza tetto;
- **Novembre:** Screening Fiera;
- **Novembre:** Attivazione drive-in itineranti per effettuazioni tamponi presso comuni e su sedi concessi dagli stessi nell'interland;
- **Dicembre - Tamponi aeroporto**

OSPEDALI

- **Marzo:** Conversione in Covid Hospital del P.O. di Partinico;
- **Novembre:** Attivazione posti letto Covid P.O. Termini Imerese;
- **Dicembre:** Acquisizione di una TAC mobile per P.O. Partinico.

1. CRITERI GENERALI DI PREDISPOSIZIONE DELLA RELAZIONE SULLA GESTIONE

La presente relazione sulla gestione, che corredata il bilancio di esercizio 2020, è redatta secondo le disposizioni presenti nell'art.2428 del Codice Civile.

La presente relazione sulla gestione, in particolare, contiene tutte le informazioni minimali richieste dal D.Lgs.118/2011. Fornisce inoltre tutte le informazioni supplementari, anche se non specificatamente richieste da disposizioni di legge, ritenute necessarie a dare una rappresentazione esaustiva della gestione sanitaria ed economico-finanziaria dell'esercizio 2020.

2. GENERALITÀ SUL TERRITORIO SERVITO, SULLA POPOLAZIONE ASSISTITA E SULL'ORGANIZZAZIONE DELL'AZIENDA

2.1 Territorio e popolazione

La popolazione assistita dall'ASP di Palermo è pari complessivamente a 1.249.822 abitanti (dati ISTAT al 01/01/2020), ed è distribuita in 82 comuni.

L'Azienda Sanitaria Provinciale è divisa in 10 Distretti sanitari ed assicura l'assistenza alla vasta utenza. Questo dato è comprensivo anche dei residenti nelle isole di Lampedusa e Linosa che, pur facendo parte politicamente della provincia di Agrigento, ricadono, dal punto di vista dell'assistenza sanitaria, all'interno del Distretto n.42 di Palermo.

Considerato che i residenti di queste due isole sono stati per l'anno 2020 n.6.494, i rimanenti 1.243.328 sono i residenti della sola provincia di Palermo, con una densità abitativa pari a 248,22 abitanti per Km².

Oltre ai 10 Distretti Sanitari fanno capo all'Azienda anche 3 Distretti Ospedalieri, 3 Dipartimenti funzionali e 9 strutturali.

2. (tab.1) Popolazione assistita al 01.01.2020 per Comuni/Distretti (FONTE: DATI ISTAT)

Distretto 33	Campofelice e di Roccella	Castelbuono	Cefalù	Collesano	Gratteri	Isnello	Lascari	Pollina	San Mauro Castelverde	Totale
	7.667	8.485	14.155	3.858	905	1.418	3.647	2.891	1.470	44.496

Distretto 34	Capaci	Carini	Cinisi	Isola delle Femmine	Terrasini	Torretta	Totale
	11.577	39.185	12.240	7.099	12.676	4.319	87.096

Distretto 35	Castellana Sicula	Petralia Soprana	Petralia Sottana	Gangi	Geraci Siculo	Alimena	Blufi	Bompleso	Polizzi Generosa	Totale
	3.200	3.120	2.593	6.464	1.765	1.915	931	1.295	3.112	24.395

Distretto 36	Baucina	Bologneta	Campofelice e di Fitalia	Cefalà Diana	Ciminna	Godrano	Marineo	Mezzojuso	Misilmeri	Ventimiglia di Sicilia	Villafraati	Totale
	1.915	4.138	473	997	3.560	1.122	6.393	2.797	29.292	1.869	3.271	55.827

Distretto 37	Allimusa	Caccamo	Caltavuturo	Corda	Montemaggiore Bels.	Sciara	Scillato	Sciafani Bagni	Termini Imerese	Trabia	Totale
	1.138	7.997	3.768	5.079	3.151	2.674	613	397	25.889	10.396	61.102

Distretto 38	Alia	Castronovo di Sicilia	Lercara Friddi	Palazzo Adriano	Prizzi	Roccapalumba	Valledolmo	Vicari	Totale
	3.510	2.944	6.626	1.928	4.508	2.385	3.400	2.559	27.860

Distretto 39	Altavilla Milicia	Bagheria	Casteldaccia	Ficarazzi	Santa Flavia	Totale
	8.376	54.620	11.682	13.050	11.181	98.909

Distretto 40	Bisacchino	Campoforito	Chiusa Sciafani	Contessa Entellina	Corleone	Giuliana	Roccamena	Totale
	4.321	1.209	2.682	1.608	10.855	1.802	1.429	23.906

Distretto 41	Balestrate	Borgetto	Camporeale	Giardinello	Montelepre	Partinico	San Cipirello	San Giuseppe Jato	Totale
	6.415	7.338	3.135	2.306	6.015	31.569	5.212	8.375	70.365

Distretto 42	Palermo	Altofonte	Belmonte Mezzagno	Monreale	Piana degli Albanesi	Santa Cristina Gela	Trappeto	Ustica	Villabate	Lampedusa e Linosa	Totale
	657.960	10.015	11.144	38.963	5.924	997	3.102	1.302	19.965	6.494	755.866

2. (tab.2) Popolazione residente per sesso (dati ISTAT al 1/1/2020)

Comuni	Maschi	Femmine	Totale
Alla	1.673	1.837	3.510
Alimena	896	1.019	1.915
Aliminusa	581	557	1.138
Altavilla Milicia	4.189	4.187	8.376
Altofonte	4.871	5.144	10.015
Bagheria	26.625	27.995	54.620
Balestrate	3.051	3.364	6.415
Baucina	962	953	1.915
Belmonte Mezzagno	5.489	5.655	11.144
Bisacchino	2.100	2.221	4.321
Bolognetta	2.053	2.085	4.138
Bompietro	602	693	1.295
Borgetto	3.649	3.689	7.338
Caccamo	3.957	4.040	7.997
Caltavuturo	1.833	1.935	3.768
Campofelice di Fitalia	235	238	473
Campofelice di Roccella	3.787	3.880	7.667
Campoflorito	593	616	1.209
Camporeale	1.549	1.586	3.135
Capaci	5.686	5.891	11.577
Carini	19.465	19.720	39.185
Castelbuono	4.159	4.326	8.485
Casteldaccia	5.732	5.950	11.682
Castellana Sicula	1.517	1.683	3.200
Castronovo di Sicilia	1.416	1.528	2.944
Cefalà Diana	497	500	997
Cefalù	6.887	7.268	14.155

Comuni	Maschi	Femmine	Totale
Isnello	682	736	1.418
Isola delle Femmine	3.561	3.538	7.099
Lascari	1.764	1.883	3.647
Lercara Friddi	3.129	3.497	6.626
Marineo	3.148	3.245	6.393
Mezzojuso	1.381	1.416	2.797
Misilmeri	14.470	14.822	29.292
Monreale	19.151	19.812	38.963
Montelepre	2.906	3.109	6.015
Montemaggiore Belsito	1.504	1.647	3.151
Palazzo Adriano	901	1.027	1.928
Palermo	314.019	343.941	657.960
Partinico	15.707	15.862	31.569
Petralia Soprana	1.525	1.595	3.120
Petralia Sottana	1.231	1.362	2.593
Piana degli Albanesi	2.992	2.932	5.924
Polizzi Generosa	1.490	1.622	3.112
Pollina	1.416	1.475	2.891
Prizzi	2.158	2.350	4.508
Roccamena	674	755	1.429
Roccapalumba	1.155	1.230	2.385
San Cipirello	2.537	2.675	5.212
San Giuseppe Jato	4.052	4.323	8.375
San Mauro Castelverde	733	737	1.470
Santa Cristina Gela	507	490	997
Santa Flavia	5.462	5.719	11.181
Sciara	1.313	1.361	2.674

Cerda	2.507	2.572	5.079
Chiusa Sclafani	1.255	1.427	2.682
Ciminna	1.715	1.845	3.560
Cinisi	6.027	6.213	12.240
Collesano	1.853	2.005	3.858
Contessa Entellina	789	819	1.608
Corleone	5.323	5.532	10.885
Ficarazzi	6.416	6.634	13.050
Gangi	3.095	3.369	6.464
Geraci Siculo	848	917	1.765
Giardinello	1.146	1.160	2.306
Giuliana	906	896	1.802
Godrano	557	565	1.122
Gratteri	435	470	905

Sclafani Bagni	188	209	397
Termini Imerese	12.651	13.238	25.889
Terrasini	6.268	6.408	12.676
Torretta	2.134	2.185	4.319
Trabia	5.275	5.121	10.396
Trappeto	1.543	1.559	3.102
Ustica	659	643	1.302
Valledolmo	1.636	1.764	3.400
Ventimiglia di Sicilia	911	958	1.869
Vicari	1.225	1.334	2.559
Villabate	9.787	10.178	19.965
Villafrati	1.602	1.669	3.271
Scillato	288	325	613
Blufi	445	486	931

La distribuzione della popolazione per fasce d'età è la seguente:

2. (tab.3) Distribuzione per fasce d'età della popolazione assistita al 01/01/2020

Fascia di età	Maschi	Femmine	Totale
0 - 13	80770	76565	157335
14 - 64	376041	394015	770056
65 - 74	64824	74169	138993
>75 anni	50929	75220	126149
Totale	572564	619969	1192533

Fonte NSIS - FLS 11 2019

La popolazione esente da ticket, nell'esercizio (01/01/2020), è pari a 1.000.430 unità (570.364 per età e reddito, 430.066 per altri motivi).

Dichiarazione sulla coerenza dei dati esposti con i modelli ministeriali di rilevazione flussi:

MODELLO FLS 11 Anno 2020	I dati sulla popolazione assistita, e sulla sua scomposizione per fasce d'età, sono coerenti con quelli esposti nel QUADRO G del Modello FLS 11.
MODELLO FLS 11 Anno 2020	I dati sulla popolazione esente da ticket sono coerenti con quelli esposti nel QUADRO H del Modello FLS 11.

Gli assistiti nei modelli ministeriali FLS11 Quadro G rilevati all'01/01/2020 non coincidono con la popolazione (residente fonte ISTAT) alla medesima data: tra gli assistiti ci sono anche i presenti (ad esempio domiciliati e non residenti) e tra i residenti ci sono persone che non hanno scelto il medico.

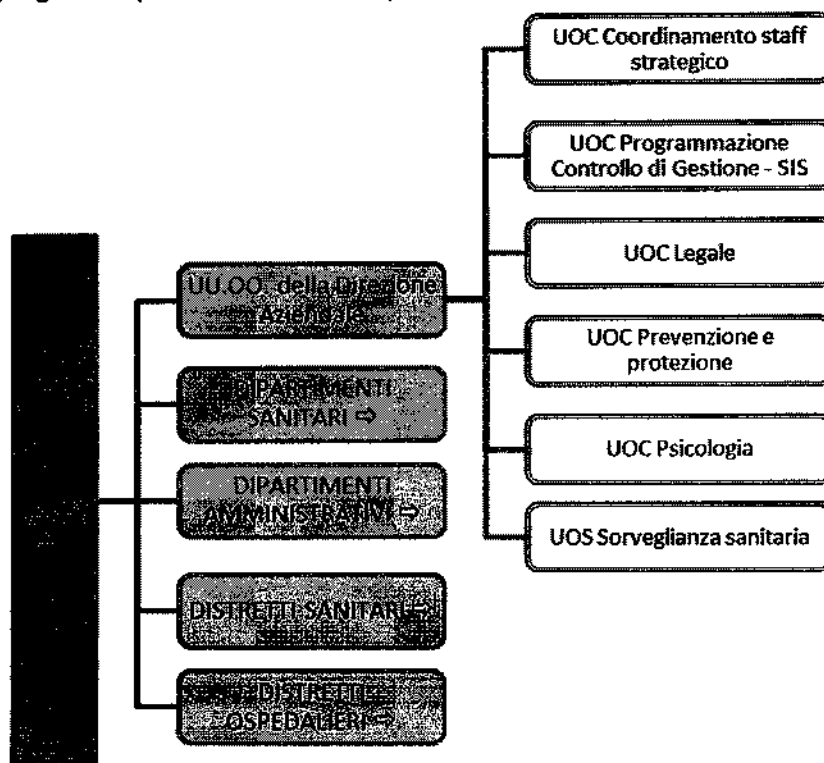
2.2 Organigramma

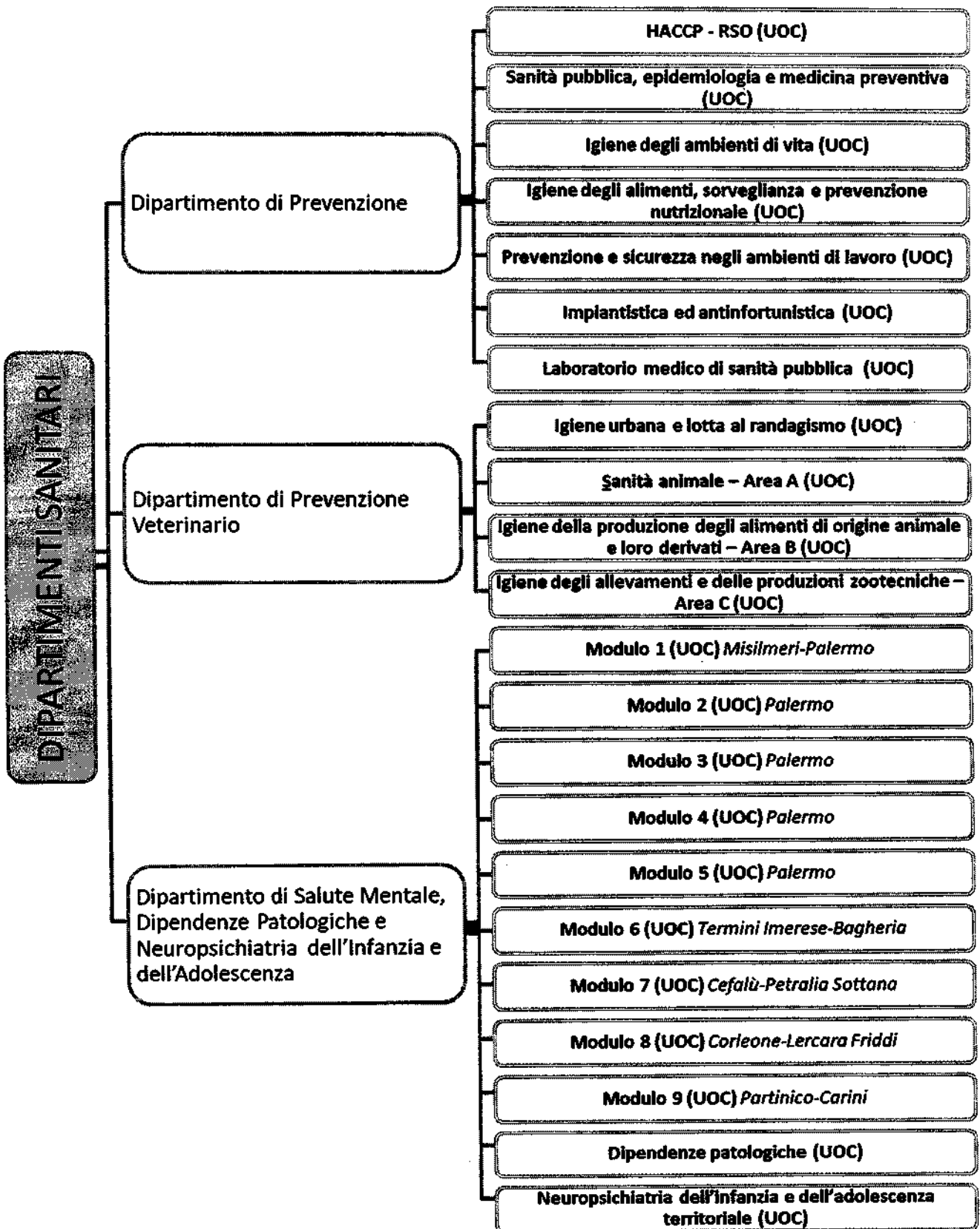
La struttura organizzativa dell'ASP di Palermo nel 2020 risulta ancora quella dell'Atto Aziendale che, approvato con Decreto n. 2545 del 19 ottobre 2010, è stato adottato con Deliberazione n° 840 del 3 novembre 2010 e successive modificazioni ed integrazioni. Nel corso del 2016/2017 si è comunque proceduto ad attivare le strutture amministrative previste nel nuovo Atto Aziendale approvato con delibera del DG n. 189 del 17/03/2016 e successiva modifica n. 283 del 02/05/2017,

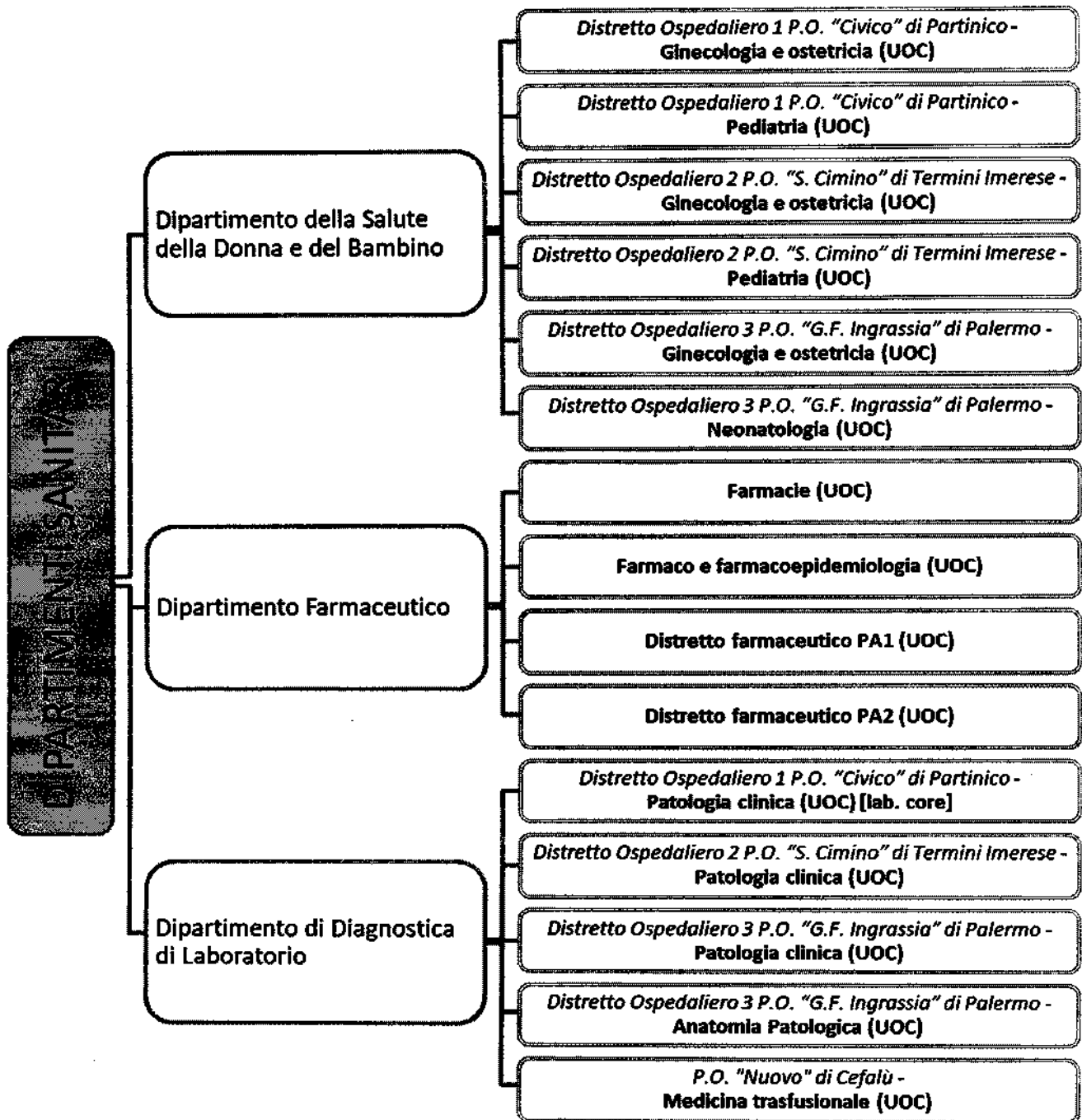
e che sarà efficace per la parte sanitaria dopo la definizione del progetto di riordino della rete ospedaliera da parte del nuovo Governo Regionale e il conseguente sblocco delle assunzioni.

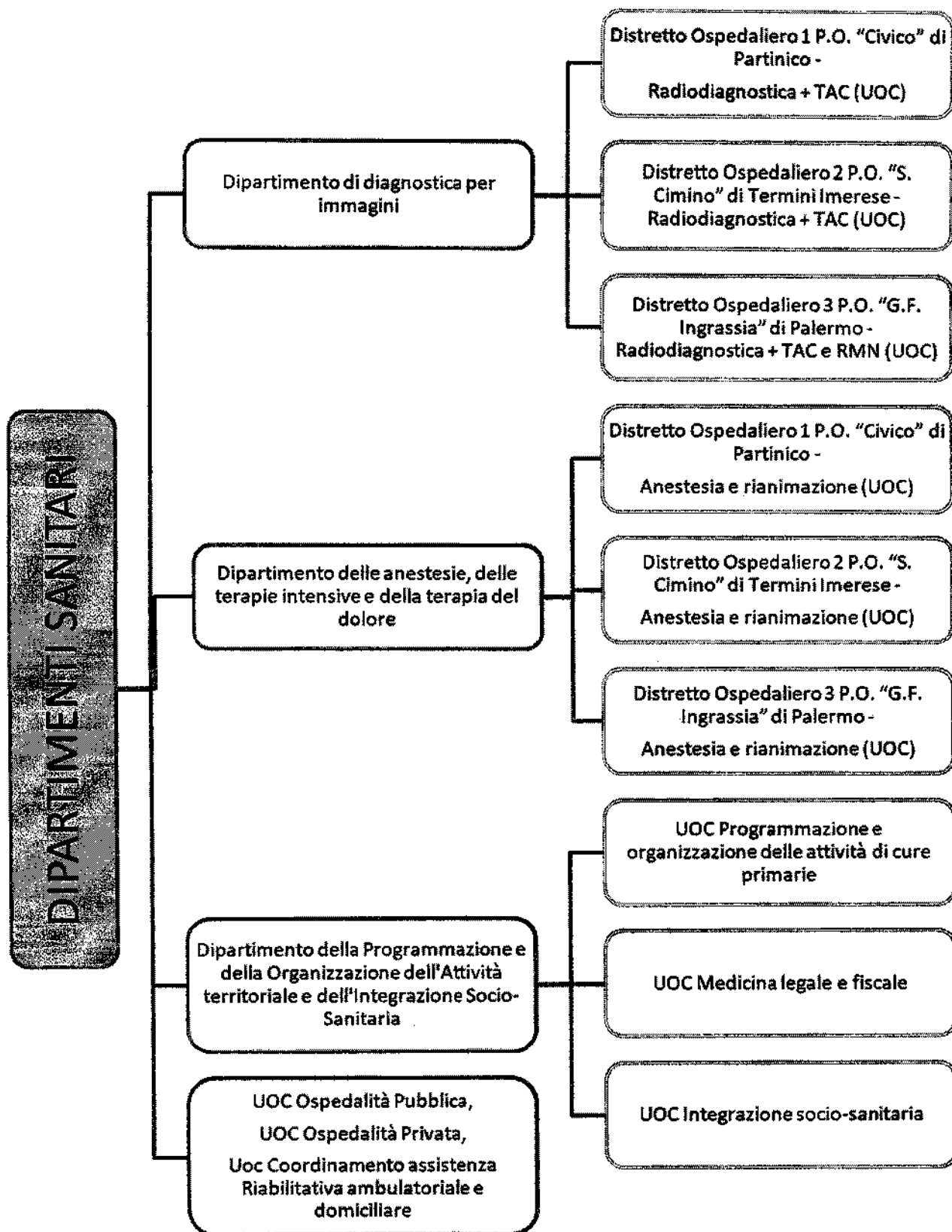
L'ASP è articolata in numerose "macrostrutture" direttamente gestite, rappresentate dai Dipartimenti, dai Distretti Sanitari e dai Distretti Ospedalieri articolati in Unità Operative Complesse e Unità Operative Semplici. L'organizzazione prevede macrostrutture sia territoriali che ospedaliere; per quanto riguarda quelle territoriali sono rappresentate dai 10 Distretti Sanitari dal n. 33 al n. 42; per l'area ospedaliera, sono rappresentate dai Distretti Ospedalieri PA1, PA2 e PA3; inoltre, per il raggiungimento della propria *mission*, l'Azienda ha attuato il modello di gestione operativa Dipartimentale articolato in 14 Dipartimenti (strutturali, funzionali, sanitari, amministrativi), come da tabelle di seguito riportate:

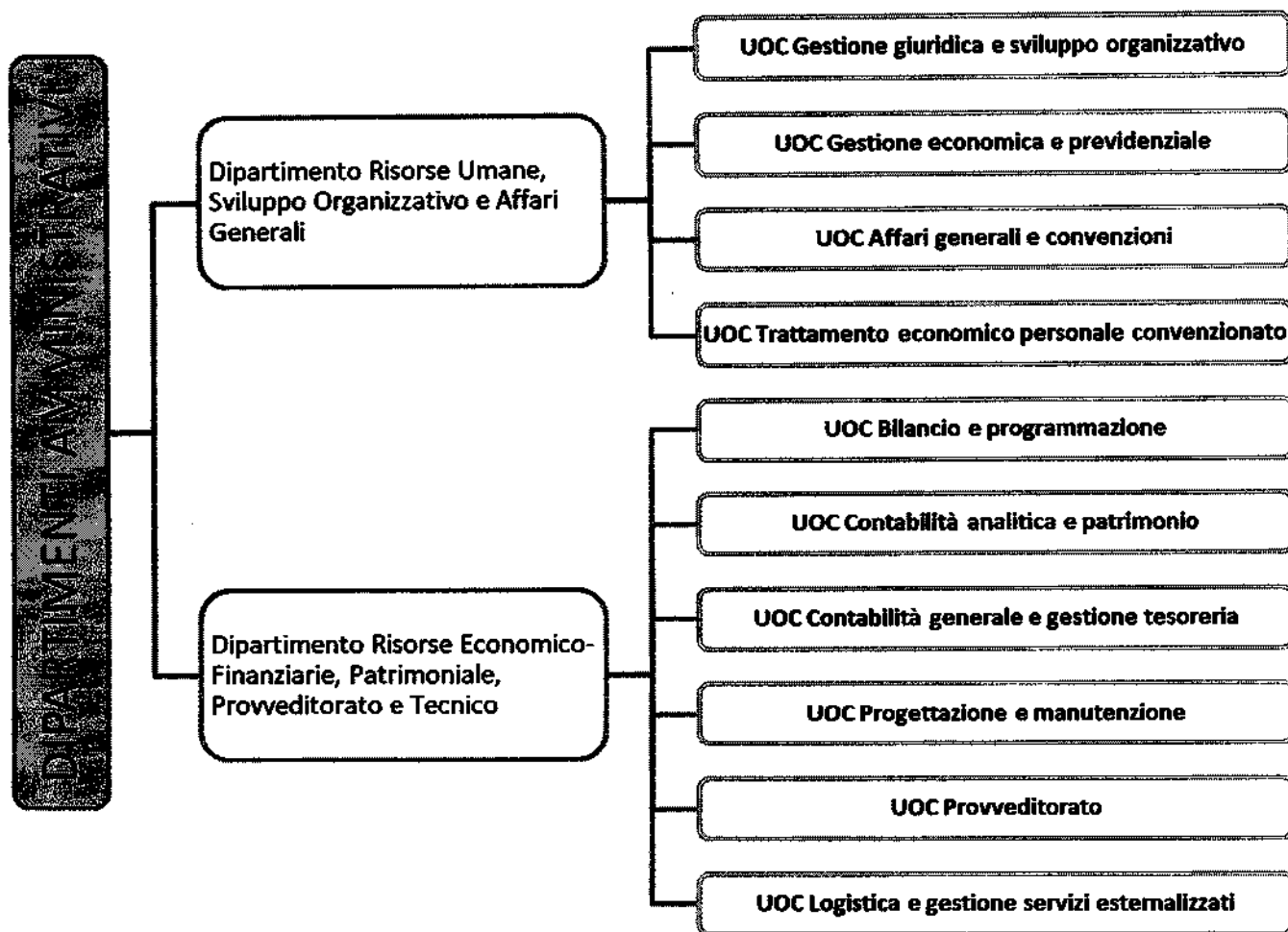
2. (tab.4) Organigramma (macrostrutture e UOC)

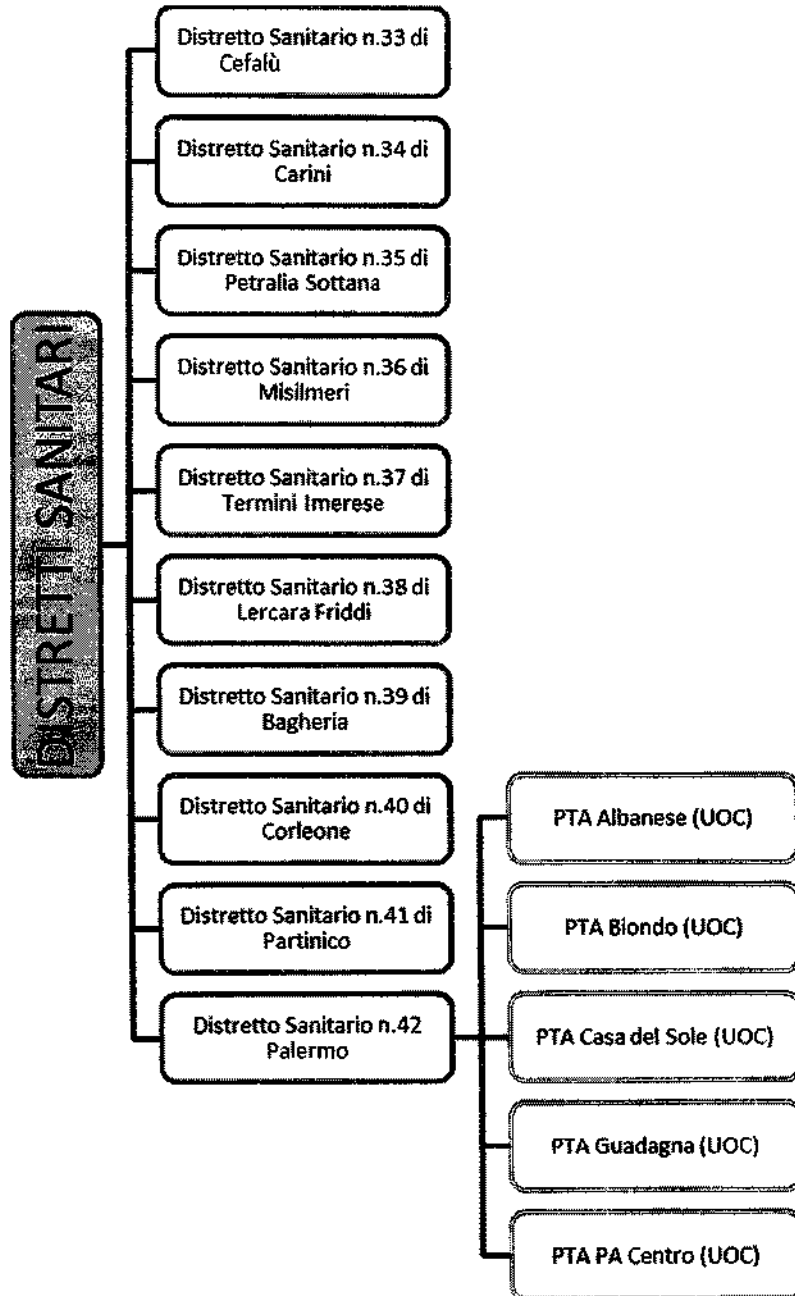






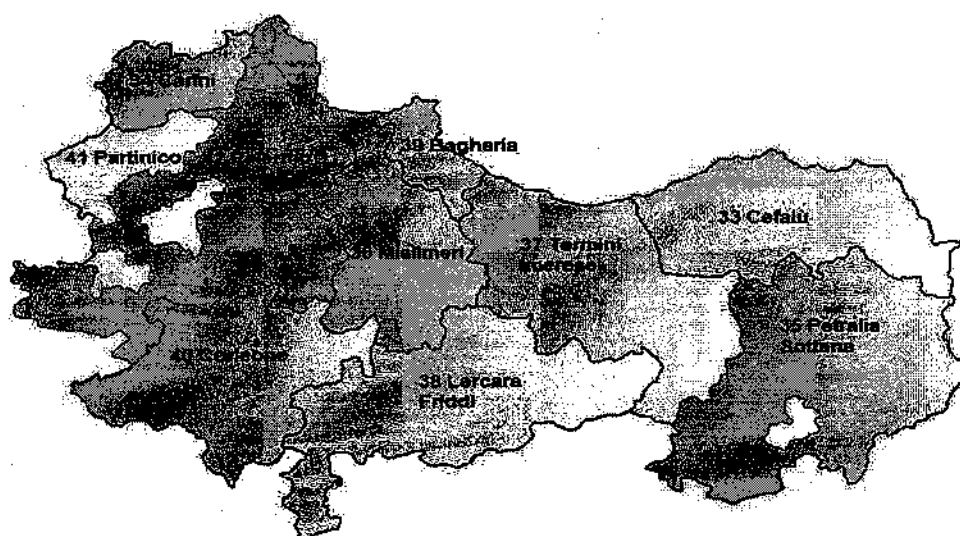


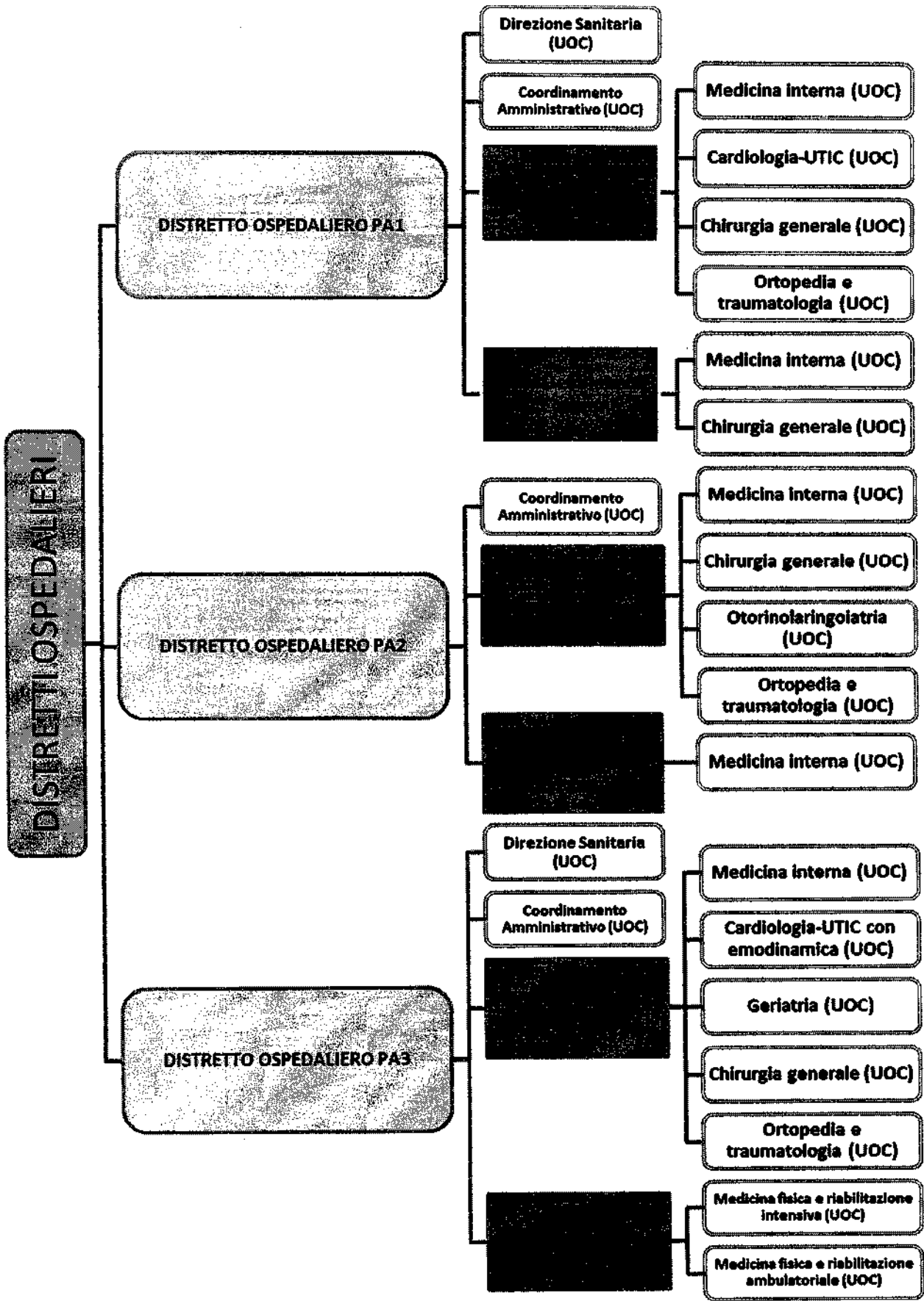




M

I PTA rappresentano il cardine della riqualificazione della offerta sanitaria distrettuale e del rapporto con l'utente, anche in termini di facilitazione dell'accesso amministrativo mediante la presenza presso ogni PTA di un punto unico d'accesso (PUA)





A

2.3 Risorse Umane

Due componenti fondamentali per il raggiungimento degli obiettivi aziendali sono la risorsa umana oltre, ovviamente, la risorsa finanziaria.

L'ASP dispone di risorse umane che hanno ruoli e profili professionali diversi: ruolo sanitario, amministrativo, tecnico e professionali distinti in dirigenza e comparto. Nel 2020 molto personale è andato in quiescenza ma c'è stata la stabilizzazione di gran parte del personale "contrattista". Complessivamente il personale al 01/01/2020 è di 3.744 unità a tempo indeterminato e 1.080 unità a tempo determinato, distribuito per aree nei diversi ruoli: sanitario, professionale, tecnico ed amministrativo come segue:

2. (tab.5) Personale della Dirigenza e del Comparto

RUOLO	Fascia	Area	N. tempo indeterminato
Amministrativo	Comparto		507
	Dirigenza		11
Professionale	Comparto		
	Dirigenza		10
Sanitario	Comparto		1.454
	Dirigenza	Medica	928
		Non medica	157
Tecnico	Comparto		662
	Dirigenza		15
		Totale	3.744
	Comparto		2.623
	Dirigenza	Medica	928
		SPTA	193
			Totale

Fonte: Dipartimento Risorse Umane

RUOLO	Fascia	Area	N. tempo indeterminato
Amministrativo	Comparto		265
	Dirigenza		8
Professionale	Comparto		2
	Dirigenza		3
Sanitario	Comparto		313
	Dirigenza	Medica	222
		Non medica	38
Tecnico	Comparto		229
	Dirigenza		
		Totale	1.080
	Comparto		809
	Dirigenza	Medica	222
		SPTA	49
			Totale

Da tali tabelle si evidenzia che per quanto riguarda il personale a tempo indeterminato, la Dirigenza è costituita da n. 1.121 unità, pari al 29.9 %, mentre la restante parte del personale, rappresentata dal Comparto, è composta da n. 2.623 unità, pari al 70.1 %.

La Dirigenza, inoltre, è suddivisa in area medica e area non medica (SPTA: Sanitaria, Professionale, Tecnica ed Amministrativa) nel modo seguente:

Dirigenti Medici: n.928 unità (pari all' 82.8 % della Dirigenza)

Dirigenti non Medici: n. 193 unità (pari al 17.2 % della Dirigenza)

Diverse percentuali avremo se si considera il solo personale a tempo determinato. Infatti il comparto è costituito dal 74.9%, mentre la dirigenza è il rimanente 25.1%.

L'azienda inoltre dispone di circa 200 unità di personale SAS (ex multi servizi), e di altrettante unità di "specialisti convenzionati interni" che operano nei poliambulatori territoriali. Il personale, escluse le unità afferenti alle UU.OO. della Direzione Aziendale, è allocato nei Distretti Ospedalieri, nei Distretti Sanitari e nei Dipartimenti.

Maggiore dettaglio della dotazione del personale aziendale può essere visualizzato sul sito web dell'ASP Palermo alla sezione "Amministrazione Trasparente" attraverso il seguente link :
<http://www.asppalermo.org/auslinforma-dettaglio.asp?ID=69>



3. GENERALITÀ SULLA STRUTTURA E SULL'ORGANIZZAZIONE DEI SERVIZI

3.1 Assistenza Ospedaliera

L'assistenza ospedaliera garantisce il trattamento di condizioni patologiche che necessitano di interventi diagnostico-terapeutici di emergenza o di urgenza, patologie acute non gestibili in ambito ambulatoriale e/o domiciliare, e condizioni patologiche di lunga durata che richiedono un trattamento diagnostico- terapeutico non erogabile in forma extraospedaliera.

Viene erogata sia attraverso i Presidi Ospedalieri a gestione diretta, sia tramite le strutture private accreditate distribuite sul territorio.

La rete ospedaliera dell'ASP di Palermo è divisa in 3 Distretti Ospedalieri che comprendono 5 presidi ospedalieri a gestione diretta, più il Centro ad Alta Specializzazione Villa Delle Ginestre. Le strutture private comprendono 16 Case di Cura Accreditate, di cui 2 strutture "La Maddalena" e "Villa Maria Eleonora", finanziate centralmente da parte dell'Assessorato Regionale della Sanità, e il Centro Andros", struttura accreditata polispecialistica di Day- Surgery e Day-Service.

Nell'ambito territoriale dell'Azienda operano inoltre diverse Aziende Ospedaliere e altri Enti, con autonomia gestionale, finanziate e controllate centralmente da parte dell'Assessorato Regionale della Sanità, esse sono:

- A.R.N.A.S. "Civico e Benefratelli, G. Di Cristina e M. Ascoli"
- A.O. "Ospedali riuniti Villa Sofia–Cervello"
- A.O.U. Policlinico "P. Giaccone";
- Ospedale classificato "Buccheri La Ferla";
- Is.Me.T.T. (Istituto Mediterraneo per i Trapianti e Terapie ad Alta Specializzazione) - Istituto di Ricovero e Cura a Carattere Scientifico (IRCCS);
- Fondazione Istituto G. Giglio di Cefalù;
- Dipartimento Rizzoli-Sicilia, con sede presso la struttura "Villa Santa Teresa" di Bagheria

I posti letto direttamente gestiti sono pari a 540 unità (in degenza ordinaria, DH e DS), quelli convenzionati sono pari a 1.331 unità.

Di seguito la tabella riassuntiva con i PL ordinari, day hospital, day surgery , suddivisi per presidi a gestione diretta, e per presidi in convenzione (Case di Cura accreditate):

3. (tab.1.a) Posti letto Presidi Ospedalieri a gestione diretta (al 01/01/2020)

Struttura	Degenza ordinaria	Day hospital	Day surgery	Totale
PO Cimino di Termini	103	6	6	115
PO Civico di Partinico	110	7	8	125
PO Dei Bianchi di Corleone	58	1	4	63
PO Ingrassia	143	2	8	153
PO Madonna dell'Alto di Petralia	44	3	2	49
PO Villa delle Ginestre	33	2	0	35
Totale	491	21	28	540

3. (tab.1.b) Posti letto Presidi Ospedalieri a gestione diretta (al 31/12/2020)

Struttura	Degenza ordinaria	Di cui covid	Day hospital	Day surgery	Totale
PO Cimino di Termini	196	55	3	8	207
PO Civico di Partinico	207	118	6	4	217
PO Dei Bianchi di Corleone	58	0	1	4	63
PO Ingrassia	143	0	2	8	153
PO Madonna dell'Alto di Petralia	92	54	3	2	97
PO Villa delle Ginestre	33	0	2	0	35
Totale	729	227	17	26	772



3. (tab.2) Posti letto Case di Cura accreditate (al 01/01/2020)

Struttura	Degenza ordinaria	Day hospital	Day surgery	Totale
Casa di Cura Candela	122	1	8	131
Casa di Cura Centro Andros	0	0	11	11
Casa di Cura Cosentino Karol	45	2	3	50
Casa di Cura D'Anna	52	4	0	56
Casa di Cura Demma	30	0	10	40
Casa di Cura Igea	54	0	6	60
Casa di Cura La Maddalena	100	5	3	108
Casa di Cura Latteri Valsava	48	2	4	54
Casa di Cura Macchiarella	109	5	10	124
Casa di Cura Noto Pasqualino	132	3	11	146
Casa di Cura Orestano	84	6	10	100
Casa di Cura Serena	125	4	7	136
Casa di Cura Torino	81	3	6	90
Casa di Cura Triolo Zanca	83	3	4	90
Casa di Cura Villa Margherita	44	2	0	46
Casa di Cura Villa Maria Eleonora	82	2	6	90
Totale	1190	42	99	1331

Dichiarazione sulla coerenza dei dati esposti con i modelli ministeriali di rilevazione flussi:

MODELLO HSP 11 Anno 2020	I dati sul numero delle Case di Cura accreditate sono coerenti con quelli complessivamente desumibili dal Modello HSP11.
MODELLO HSP 12 Anno 2020	I dati relativi ai posti letto dei presidi a gestione diretta sono coerenti con quelli riportati nel Modello HSP12.
MODELLO HSP 13 Anno 2020	I dati relativi ai posti letto delle Case di Cura accreditate sono coerenti con quelli riportati nel Modello HSP13.

Seguono le tabelle con i posti letto delle strutture aziendali e delle strutture accreditate, distinti per disciplina:

3. (tab.3) Posti letto Presidi Ospedalieri a gestione diretta per reparto (al 31/12/2020)

Disciplina	PL Degenza ordinaria	di cui Covid	PL Day hospital	PL Day surgery	Totale
Cardiologia	26	-	4	0	30
Chirurgia generale	36	-	0	8	44
Day Surgery	0	-	0	2	2
Geriatria	16	-	0	0	16
Lungodegenti	19	-	0	0	19
Malattie endocrine	0	-	2	0	2
Medicina Generale	238	180	5	0	243
Neonatologia	4	-	0	0	4
Nido	62	-	0	0	62
Ortopedia e Traumatologia	16	-	0	6	22
Ostetricia e Ginecologia	52	-	0	8	60
Otorinolaringoiatria	2	-	0	2	4
Pediatria	20	-	2	1	23
Pneumologia	0	-	0	0	0
Psichiatria	57	8	0	0	57
Recupero e Riabilitazione Funz.le	6	-	0	0	6
Terapia Intensiva	59	39	2	0	61
Terapia Intensiva Neonatale	2	-	0	0	2
Unità Coronarica	12	-	0	0	12
Unità Spinale	33	-	0	0	33
Urologia	1	-	0	0	1
Totale	661	227	15	27	703



3. (tab.4) Posti letto Strutture Accreditate per reparto (al 01/01/2020)

Disciplina	Degenza ordinaria	Day hospital	Day surgery	totale
Angiologia	14	0	0	14
Cardiochirurgia	36	0	0	36
Cardiologia	80	0	0	80
Chirurgia Generale	147	0	0	147
Chirurgia toracica	19	0	0	19
Chirurgia vascolare	23	0	0	23
Day Hospital	0	39	0	39
Day Surgery	0	0	99	99
Gastroenterologia	7	0	0	7
Geriatrics	24	0	0	24
Lungodegenti	44	0	0	44
Medicina Generale	110	0	0	110
Neonatalogia	12	0	0	12
Neurologia	10	0	0	10
Nido	60	0	0	60
Oculistica	6	0	0	6
Oncoematologia	21	0	0	21
Oncologia	49	0	0	49
Ortopedia e Traumatologia	193	0	0	193
Ostetricia e Ginecologia	57	0	0	57
Otorinolaringoiatria	18	0	0	18
Pneumologia	4	0	0	4
Psichiatria	77	2	0	79
Radioterapia	10	0	0	10
Radioterapia Oncologica	1	0	0	1
Recupero e Riabilitazione Funzionale	87	1	0	88
Terapia del dolore	6	0	0	6
Terapia Intensiva	8	0	0	8
Unità Coronarica	4	0	0	4
Urologia	63	0	0	63
Totale	1190	42	99	1331

Dichiarazione sulla coerenza dei dati esposti con i modelli ministeriali di rilevazione flussi:

MODELLO HSP 11 Anno 2020	I dati sul numero delle Case di Cura accreditate sono coerenti con quelli complessivamente desumibili dai Modelli HSP11.
MODELLO HSP 12 Anno 2020	I dati relativi ai posti letto dei presidi a gestione diretta sono coerenti con quelli riportati nel Modello HSP12.
MODELLO HSP 13 Anno 2020	I dati relativi ai posti letto delle Case di Cura accreditate sono coerenti con quelli riportati nel Modello HSP13.

3.2 Assistenza Territoriale

L'assistenza territoriale comprende tutte le attività e i servizi sanitari e sociosanitari diffusi capillarmente sul territorio: medicina di base, specialistica e diagnostica ambulatoriale, servizi domiciliari agli anziani e ai malati gravi ai servizi territoriali consultoriali, strutture semiresidenziali e residenziali.

L'assistenza territoriale è affidata prevalentemente ai 10 Distretti e viene erogata attraverso strutture proprie dell'Azienda, a gestione diretta, e/o attraverso strutture accreditate che concorrono a completare l'offerta sanitaria provinciale.

L'azienda opera mediante 253 presidi a gestione diretta e 352 strutture accreditate. La tipologia di strutture e il tipo di assistenza erogata sono riassunte nelle seguenti tabelle.

Per le strutture a gestione diretta abbiamo la seguente tabella:

3. (tab.5) Strutture aziendali per tipologia e assistenza erogata

Tipo struttura	Tipo assistenza											
	attività clinica	diagnostica strumentale per immagini	attività di laboratorio	attività di consultorio familiare	assistenza psichiatrica	attività per tossicodipendenti	assistenza AIDS	assistenza idrotermale	assistenza anziani	assistenza disabili fisici	assistenza disabili psichici	assistenza malati terminali
Ambulatorio Laboratorio	49	19	10									
Altro tipo di struttura	61			39	13	10						
Struttura semi-residenziale					10				5		1	
Struttura residenziale					5				6		2	1

Dichiarazione sulla coerenza dei dati esposti con i modelli ministeriali di rilevazione flussi:

MODELLO STS 11 Anno 2020	I dati sul numero di strutture a gestione diretta e convenzionate, sulla tipologia e il tipo di assistenza erogata, sono coerenti con quelli complessivamente desumibili dai modelli STS11.
MODELLO RIA 11 Anno 2020	I dati sul numero di strutture a gestione diretta e convenzionata ex art. 26, L.n. 833/1978 sono coerenti con quelli complessivamente desumibili dai modelli RIA 11.
MODELLO FLS 12 Anno 2020	I dati esposti relativi a medici di base e pediatri sono coerenti con quelli complessivamente desumibili dai quadri E e F del modello FLS12.

Per le strutture accreditate segue la tabella:

3. (tab.6) Strutture territoriali accreditate per tipologia e assistenza erogata

Tipo struttura	Tipo assistenza											
	attività clinica	diagnostica strumentale per immagini	attività di laboratorio	attività di consultorio familiare	assistenza psichiatrica	attività per tossicodipendenti	assistenza AIDS	assistenza idrotermale	assistenza anziani	assistenza disabili fisici	assistenza disabili psichici	assistenza malati terminali
Ambulatorio Laboratorio	217	62	73									
Altro tipo di struttura	5			-	-	-	-		-	-	-	-
Struttura semi-residenziale					-	-	-		-	-	1	-
Struttura residenziale					8	-	-	-	6		5	-

Dichiarazione sulla coerenza dei dati esposti con i modelli ministeriali di rilevazione flussi:

MODELLO STS 11 Anno 2020	I dati sul numero di strutture a gestione diretta e convenzionate, sulla tipologia e il tipo di assistenza erogata, sono coerenti con quelli complessivamente desumibili dai modelli STS11.
--------------------------	---

Relativamente alla medicina generale, l'azienda opera mediante 924 medici di base, di cui 621 maschi e 303 femmine, che assistono complessivamente una popolazione pari a 1.049.020 unità, e 192 pediatri, di cui 66 maschi e 126 femmine, che assistono complessivamente una popolazione pari a 145.121 unità.

Dichiarazione sulla coerenza dei dati esposti con i modelli ministeriali di rilevazione flussi:

MODELLO FLS 12 Anno 2020	I dati esposti relativi a medici di base e pediatri sono coerenti con quelli complessivamente desumibili dai quadri E e F del modello FLS12.
--------------------------	--

A queste si aggiungono i 22 Istituti o Centri di riabilitazione accreditati *ex art. 26, L.n. 833/1978*, con complessivi 87 posti letto residenziali e 207 posti letto semiresidenziali, come da tabella seguente.

3. (tab.7) Posti letto Centri di riabilitazione ex art.26

Denominazione struttura	PL Assistenza residenziale	PL Assistenza semiresidenziale
A.I.A.S. ONLUS	40	100
A.I.A.S. -PARTINICO	-	-
A.R.A. - ARCOBALENO	-	-
ASSOC. SUOR ROSINA LA GRUA	23	-
ASSOCIAZIONE ARESS	-	-
ASSOCIAZIONE PADRE PIO	-	-
Associazione Primavera Onlus	-	-
CE. OP. A. R.ONLUS	-	-
Centro A.I.A.S. Belmonte Mezza	-	-
CENTRO DIACONALE IIST. VALDESE	-	-
CENTRO FIS. SPAZIO VITALE SRL	-	-
CONFR. S, MARIA DEL SOCCORSO	-	30
COOP. SOCIALE SPERANZA 2000	-	-
COOPERATIVA CAPP	-	-
IO COMUNICO SRL	-	-
IPAB CASA DEL FANCIULLO	-	-
ISTITUTO DEI CIECHI	-	20
LEGA DEL FILO D'ORO ONLUS	24	7
MADRE DEL DIVINO AMORE	-	-
SOCIETA' POLISPORTIVA PALERMO	-	-
VILLA NAVE - SUORE TEATINE	-	50
Totale	87	207

Dichiarazione sulla coerenza dei dati esposti con i modelli ministeriali di rilevazione flussi:

MODELLO RIA 11 Anno 2020	I dati sul numero di strutture a gestione diretta e convenzionata <i>ex art. 26, L.n. 833/1978</i> sono coerenti con quelli complessivamente desumibili dai modelli RIA 11.
--------------------------	---

3.3 Prevenzione

Il Dipartimento di Prevenzione è la struttura dell'Azienda Sanitaria Provinciale di Palermo, garante della tutela della Salute collettiva, persegue obiettivi di promozione della salute, prevenzione delle malattie e delle disabilità, miglioramento della qualità della vita.

È articolato in 7 UU.OO.CC. comprendenti 12 Unità Operative Territoriali :

Coordinamento amministrativo (UOS)
 Accreditalmento (UOS)
 Radioprotezione (UOS)
 Gestione emergenze (UOS)
 Medicina dello sport (UOS)
 Programmazione verifica e controllo (UOS)
 HACCP - RSO (UOC)
 Sanità pubblica, epidemiologia e medicina preventiva (UOC)
 Coperture vaccinali (UOS)
 Malattie cronico degenerative e ReNCaM (UOS)
 Profilassi delle malattie infettive (UOS)
 Centro Gestionale screening (UOS)
 Igiene degli ambienti di vita (UOC)
 Abitato e collettività (UOS)
 Progetti opere pubbliche (UOS)
 Lavorazioni insalubri (UOS)
 Professioni e arti sanitarie (UOS)
 Igiene degli alimenti, sorveglianza e prevenzione nutrizionale (UOC)
 Acque e bevande (UOS)
 DIA imprese alimentari e nutrizione (UOS)
 Prevenzione e sicurezza negli ambienti di lavoro (UOC)
 Controllo e vigilanza (UOS)
 Pareri preventivi e autorizzazioni (UOS)
 Prevenzione sanitaria ed epidemiologia occupazionale (UOS)
 Assistenza, informazione e formazione (UOS)
 Impiantistica ed antinfortunistica (UOC)
 Sicurezza di impianti e macchine (UOS)
 Controllo combustioni (UOS)
 Laboratorio medico di sanità pubblica (UOC)
 Microbiologia, parassitologia e virologia (UOS)
 Tossicologia e biochimica (UOS)
 Biofisica negli ambienti di vita e di lavoro (UOS)
Unità operative territoriali di prevenzione:
 Unità operativa di Cefalù (UOS) *DS 33 di Cefalù*
 Unità operativa di Carini (UOS) *DS 34 di Carini*
 Unità operativa di Petralia Sottana (UOS) *DS 35 di Petralia Sottana*
 Unità operativa di Misilmeri (UOS) *DS 36 di Misilmeri*
 Unità operativa di Termini Imerese (UOS) *DS 37 di Termini Imerese*
 Unità operativa di Lercara Friddi (UOS) *DS 38 di Lercara Friddi*
 Unità operativa di Bagheria (UOS) *DS 39 di Bagheria*
 Unità operativa di Corleone (UOS) *DS 40 di Corleone*
 Unità operativa di Partinico (UOS) *DS 41 di Partinico*
 Unità operativa di Palermo 1 (UOS) *DS 42 di Palermo*
 Unità operativa di Palermo 2 (UOS) *DS 42 di Palermo*
 Unità operativa di Palermo 3 (UOS) *DS 42 di Palermo*

3. (tab.8) Centri di vaccinazione per Distretto sanitario

Distretto Sanitario	Sede del Distretto	CENTRO VACCINAZIONE	Numero Centri
33	Cefalù	Cefalù	1
34	Carini	Capaci	3
		Cinisi	
		Carini	
35	Petràlia	Alimena	8
		Blufi	
		Bompietro	
		Castellana sicula	
		Ganci	
		Geraci siculo	
		Petràlia Sottana	
		Polizzi	
36	Misilmeri	Misilmeri	11
		Marineo	
		Baucina	
		Ciminna	
		Bolognetta	
		Mezzojuso	
		Villafrati	
		Godrano	
		Cefala Diana	
		Campofelice	
		Ventimiglia di Sicilia	
37	Termini Imerese	Termini Imerese	1
38	Lercara	Alla	8
		Castronovo di Sicilia	
		Lercara Friddi	
		Roccapalumba	
		Palazzo Adriano	
		Prizzi	
		Valledolmo	
		Vicari	
39	Bagheria	Bagheria	1
40	Corleone	Corleone	7
		Campofiorito	
		Bisacquino	
		Chiusa Sclafani	
		Giuliana	
		Roccamena	
		Contessa Entellina	
41	Partinico	S. Giuseppe Jato	5
		Balestrate	
		Trappeto	
		Montelepre	

42	PA 1	Partinico	7
		Aragonesi	
		Lazzaro	
		Amb. Oreto (dal 13/08/2019 in via G.Arcoleo 25)	
		Settecannoli	
		Ustica	
		Lampedusa e Linosa	
	PA 2	Monreale	6
		Belmonte	
		Altofonte	
		Piana degli Albanesi	
		Boccadifalco	
		Pietratagliata	
	PA 3	Arenella (PTA E.Albanese)	6
		Casa del Sole	
		San Filippo Neri	
		Tommaso Natale	
		Libertà	
	Pallavicino		64
Totale			

Di prevenzione si occupa anche il Dipartimento di Prevenzione Veterinaria, formato da 4 UU.OO.CC. e 9 Unità Operative Territoriali di Prevenzione Veterinaria:

<p>Coordinamento e servizi ispettivi (UOS)</p> <p>Anagrafe animale (UOS)</p> <p>Igiene e sanità degli allevamenti equini (UOS)</p> <p>Igiene urbana e lotta al randagismo (UOC)</p> <p>Unità operativa Presidi veterinari di igiene urbana (canile) (UOS)</p> <p>Sanità animale – Area A (UOC)</p> <p>Igiene della produzione degli alimenti di origine animale e loro derivati – Area B (UOC)</p> <p>Igiene degli allevamenti e delle produzioni zootecniche – Area C (UOC)</p> <p><i>Unità operative territoriali di prevenzione veterinaria:</i></p> <p>Unità operativa 1 di Cefalù (UOS)</p> <p>Unità operativa 2 di Petralia Sottana (UOS)</p> <p>Unità operativa 3 di Termini Imerese (UOS)</p> <p>Unità operativa 4 di Bagheria (UOS)</p> <p>Unità operativa 5 di Corleone (UOS)</p> <p>Unità operativa 6 di Lercara Friddi (UOS)</p> <p>Unità operativa 7 di Partinico(UOS)</p> <p>Unità operativa 8 di Carini (UOS)</p> <p>Unità operativa 9 di Misilmeri (UOS)</p> <p>Unità operativa Palermo extraurbana (UOS)</p> <p>Unità operativa Palermo urbana (UOS)</p>

4. L'ATTIVITÀ DEL PERIODO

4.1 Assistenza Ospedaliera

A) DATI DI ATTIVITÀ

4.1.1 Presidi Ospedalieri a gestione diretta

4.1.1.1 Attività di ricovero ordinario

Nelle tabelle seguenti sono rappresentati tutti i ricoveri ordinari, i posti letto, le relative giornate di degenza e la valorizzazione dei PP.OO. a gestione diretta.

4. (tab.1) Attività Ricovero Ordinario PP.OO aziendali (per presidio) 2020

Struttura	Posti Letto DO*	Schede DO	GG	DM	PM	Tasso di occupazione
PO Cimino - Termini	196	2.264	16.980	7,5	0,85	0,24
PO Civico - Partinico	207	2.179	19.049	8,74	1,14	0,25
PO Dei Bianchi - Corleone	58	1.219	11.375	9,33	0,81	0,54
PO Ingrassia - Palermo	143	4.738	39.783	8,4	1,19	0,76
PO Madonna dell'Alto - Petralia	92	522	5.452	10,44	1,05	0,16
PO Villa delle Ginestre	33	87	7.176	82,48	1,33	0,59
Totale	729	11.009	99.818	9,07	1,06	0,37

Fonte BI

*al 31/12/2020 inclusi i pl attivati per il Covid



4. (tab.2) Attività Ricovero Ordinario PP.OO aziendali (per disciplina) 2020

Disciplina	Posti Letto DO*	Schede DO	GG	DM	PM	Tasso di occupazione
Cardiologia	26	1.030	7.927	7,70	1,49	0,83
Chirurgia generale	36	818	6262	7,66	1,41	0,48
Geriatria	16	551	6.139	11,14	1,16	1,05
Lungodegenti	19	127	2.419	19,05	1,19	0,35
Medicina generale	238	2.436	29.101	11,95	1,18	0,33
Neonatologia	4	148	1.922	12,99	1,66	1,32
Nido	62	1.332	3.936	2,95	0,17	0,17
Ortopedia e traumatologia	16	858	7.179	8,37	1,58	1,23
Ostetricia e ginecologia	52	1.835	6.747	3,68	0,61	0,36
Otorinolaringoiatria	2	53	115	2,17	0,95	0,16
Pediatria	20	258	957	3,71	0,37	0,13
Pneumologia	0	0	0	0	0	0
Psichiatria	57	790	13.413	16,98	0,72	0,64
Recupero e riabilitazione funzionale	6	16	957	59,81	0,68	0,44
Terapia Intensiva	59	305	3.643	11,94	3,39	0,17
Terapia intensiva neonatale	2	4	46	11,50	0,69	0,06
Unità coronarica	12	263	1.189	4,52	1,60	0,27
Unità spinale	33	87	7.176	82,48	1,34	0,59
Urologia	1	52	298	5,73	0,99	0,82
Totale	661	10.963	99.426	9,07	1,73	0,73

Fonte BI

*pl inclusi quelli attivati per il Covid

4.1.1.2 Attività di ricovero in DH/DS

Nella seguente tabella sono rappresentati i dati dell'attività di ricovero in Day Hospital ed in Day Surgery espletata presso i Presidi Ospedalieri aziendali.

4. (tab.3) Attività Ricovero in DH e DS PP.OO aziendali (per presidio) 2020

Struttura	Posti letto	Accessi
PO Cimino – Termini	11	577
PO Civico – Partinico	10	736
PO dei Bianchi – Corleone	5	142
PO Ingrassia	10	557
PO Madonna dell'Alto – Petralia	5	228
PO villa delle Ginestre	2	29
Totale	43	2.269

Fonte: BI

4.1.1.3 Attività di pronto soccorso.

L'area dell'emergenze e dell'urgenza è gestita principalmente dai punti di Pronto Soccorso allocati nei nostri Ospedali aziendali. Lo scopo principale è quello di garantire interventi tempestivi, oltre che qualificati, in tutti quei casi in cui è necessario salvaguardare, nel più breve tempo possibile, le funzioni vitali compromesse dell'utente ed assicurare il trasporto nel punto della rete ospedaliera o territoriale più idonea.

Nel corso del 2020, a causa della pandemia, gli accessi ai pronto soccorso aziendali si sono decisamente contratti risultando complessivamente 58.838 contro i 92.699 accessi rilevati nell'anno precedente. L'attività dei Pronto Soccorso aziendali è riassunta nella tabella seguente:

4. (tab.4) Attività pronto soccorso

Struttura	Accessi	Pazienti ricoverati	Pazienti non ricoverati	Pazienti inviati ad altra struttura	Pazienti deceduti	N° prestazioni
PO Cimino - Termini	13.523	1.534	11.989	359	29	141.016
PO Civico - Partinico	13.754	1.483	12.271	344	13	129.900
PO dei Bianchi – Corleone	6.443	1.021	5.422	215	10	79.242
PO Ingrassia	21.507	3.138	18.369	770	24	190.921
PO Madonna dell'Alto – Petralia	3.611	462	3.149	150	8	50.336
Totale	58.838	7.638	51.200	1.838	84	591.415

Dichiarazione sulla coerenza dei dati esposti con i modelli ministeriali di rilevazione flussi:

MODELLO HSP 24 Anno 2020	I dati sull'attività di Pronto soccorso dei dei P.O. Aziendali sono coerenti con quelli complessivamente desumibili dai modelli HSP 24.
--------------------------	---

La tabella che segue riporta gli accessi , seguendo il triage, al pronto soccorso dei P.O. aziendali distinti per codice di accettazione.

4. (tab.5) Accessi di pronto soccorso per triage

Struttura	Accessi	Codice NERO	Codice ROSSO	Codice GIALLO	Codice VERDE	Codice BIANCO	ABBANDONI	TOTALE COMPLESSIVO
Cimino di Termini Imerese	13.523	17	160	3.544	9.373	429	1.926	15.449
Civico di Partinico	13.754	13	386	4.111	8.880	364	4.857	18.611
Dei Bianchi di Corleone	6.443	6	76	2.011	4.261	89	400	6.843
Madonna Ss. Dell'Alto di Petralia	3.611	8	31	496	3.046	30	71	3.682
Ingrassia	21.507	24	719	5.872	13.355	1.537	3.998	25.505
Totale	58.838	68	1.372	16.034	38.915	2.449	11.252	70.090

Fonte . BI

4.1.2 Case di Cura private accreditate

4.1.2.1 *Attività di ricovero ordinario*

Le strutture private convenzionate con il Servizio Sanitario Regionale che erogano prestazioni per acuti sono 16; la loro attività è esposta nella tabella seguente:

4. (tab.6) Attività Ricovero Ordinario strutture accreditate (per Casa di Cura)

Struttura	PL in DO	Schede DO	GG	DM	PM	tasso di occupazione
Casa di Cura Candela	122	4.819	23.607	4,9	0,77	53,01
Casa di Cura Centro Andros	0	0				0
Casa di Cura Cosentino Karol	45	473	1.826	3,86	1,52	11,12
Casa di Cura D'Anna	52	613	9.391	15,32	0,80	49,48
Casa di Cura Demma	30	531	2.403	4,53	1,82	21,95
Casa di Cura Igea	54	627	5.522	8,81	1,41	28,02
Casa di Cura La Maddalena	99	4.065	30.977	7,62	1,85	85,73
Casa di Cura Latteri Valsava	48	942	7.437	7,89	1,30	42,45
Casa di Cura Macchiarella	109	1.966	11.722	5,96	1,31	29,46
Casa di Cura Noto Pasqualino	132	3.158	12.968	4,11	1,27	26,92
Casa di Cura Orestano	84	2.144	10.711	5,00	1,34	34,93
Casa di Cura Serena	125	3.928	19.632	5,00	0,68	43,03
Casa di Cura Torina	81	1.891	14.532	7,68	1,19	49,15
Casa di Cura Triolo Zanca	83	3.311	12.446	3,76	0,64	41,08
Casa di Cura Villa Margherita	44	863	9.586	11,11	0,75	59,69
Casa di Cura Villa Maria Eleonora	82	2.041	13.945	6,33	2,09	46,59
Totale	1.190	31.372	186.705	5,95	1,19	42,98

Fonte BI

4. (tab.7) Attività Ricovero Ordinario strutture accreditate (per disciplina) 2020

Disciplina Dimissione	Posti Letto DO	Schede DO	GG DO	DM	Peso Medio	Tasso di occupazione
Cardiochirurgia	36	495	5.082	10,27	3,88	38,67
Cardiologia	80	2.824	15.126	5,36	1,44	51,80
Chirurgia generale	147	3.887	16.249	4,18	1,40	30,28
Chirurgia toracica	19	420	2.342	5,58	1,82	33,77
Chirurgia vascolare	23	626	1.664	2,66	1,79	19,82
Gastroenterologia	7	2	5	2,50	1,00	0,19
Geriatrics	24	394	3.390	8,60	0,99	38,69
Lungodegenti	44	525	11.162	21,26	0,92	69,50
Medicina generale	110	2.530	20.354	8,05	1,06	50,69
Neonatologia	12	612	3.287	5,37	0,81	75,05
Neurologia	10	115	1.548	13,46	0,99	42,41
Nido	60	2.819	7.499	2,66	0,16	34,24
Oculistica	6	2	4	2,00	2,61	0,18
Oncoematologia	21	861	8.570	9,95	3,92	111,80
Oncologia	49	1.990	10.822	5,44	1,11	60,50
Ortopedia e traumatologia	193	3.299	16.498	5,00	1,67	23,42
Ostetricia e ginecologia	57	4.447	14.080	3,17	0,65	67,67
Otorinolaringoiatria	18	178	375	2,11	0,92	5,71
Psichiatria	77	1.212	11.435	9,43	0,74	40,69
Radioterapia	10	24	231	9,63	0,88	6,33
Radioterapia oncologica	1	159	698	4,39	0,91	191,23
Recupero e riabilitazione funzionale	87	1.285	24.745	19,26	0,77	77,92
Terapia intensiva	8	30	761	25,37	6,10	26,06
Unità coronarica	4	11	137	12,45	1,85	9,38
Urologia	63	2.197	7.807	3,55	0,98	33,95
Totale	1.166	30.944	183.871	5,87	0,59	43,20

Fonte BI

4.1.2.2 Attività di ricovero in DH/DS strutture accreditate

4. (tab.8) Attività di ricovero in DH/DS strutture accreditate 2020

Struttura	Posti letto DH+DS	Schede DH+DS
Casa di Cura Candela	9	1.801
Casa di Cura Centro Andros	11	3.421
Casa di Cura Cosentino Karol	5	569
Casa di Cura D'Anna	4	0
Casa di Cura Demma	10	568
Casa di Cura Igea	6	194
Casa di Cura La Maddalena	8	7.324
Casa di Cura Latteri Valsava	6	199
Casa di Cura Macchiarella	15	2.015
Casa di Cura Noto Pasqualino	14	1.637
Casa di Cura Orestano	16	1.008
Casa di Cura Serena	11	455
Casa di Cura Torina	9	1.162
Casa di Cura Triolo Zanca	7	465
Casa di Cura Villa Margherita	2	0
Casa di Cura Villa Maria Eleonora	8	1.307
Totale	141	22.125

Fonte BI

4.1.3 Nascite

Durante l'anno 2020, nelle strutture operanti nel territorio dell'ASP di Palermo ci sono stati complessivamente n. 6.872 nati di cui 427 immaturi perché con un peso inferiore ai 2.500 grammi. Il 19,9% sono nati nei nostri presidi ospedalieri; il 31,6% sono nati nei presidi "Bucchieri" e "Giglio" e il restante 48,5% nelle strutture accreditate.

4. (tab.9) Nascite

	N. CULLE	N. NATI	NATI IMMATURI	IMMATURI DECEDUTI
P.O. aziendali	62	1.369	63	2
P.O. "Bucchieri" e "Giglio"	42	2.170	234	5
Casa di Cura accreditate	60	3.333	130	0
Totale	164	6.872	427	7

Dichiarazione sulla coerenza dei dati esposti con i modelli ministeriali di rilevazione flussi:

MODELLO HSP 24 Anno 2020	I dati sulle nascite e gli aborti delle Strutture, Aziendali e Accreditate sono coerenti con quelli complessivamente desumibili dai modelli HSP 24.
--------------------------	---

B) OBIETTIVI DI ATTIVITÀ

Nell'ambito della misurazione e valutazione della performance organizzativa, gli obiettivi specifici triennali e gli obiettivi operativi annuali sono definiti annualmente nel Piano Triennale della Performance, pubblicato sul sito internet aziendale alla sezione Amministrazione Trasparente / Performance, al link: <http://www.asppalermo.org/auslinforma-dettaglio.asp?ID=67>

Di seguito si riportano relativamente all'area Ospedaliera e all'anno 2020 gli obiettivi specifici triennali, rimandando per ulteriori approfondimenti e dettagli al Piano Triennale della Performance 2020-2022.

	Obiettivo Specifico	Sub-obiettivo	Indicatore	base line	target 2020	
2	Esiti	2.1	Frattura del femore: tempestività dell'intervento per frattura femore over 65 anni entro un intervallo di tempo (differenza tra la data di intervento e quella di ricovero) di 0-2 giorni;	N. Interventi effettuati entro 0-2 giorni dal ricovero / N. totale di casi di frattura femore su pazienti over 65	66,95%	>=94,3% (fra 60% e 94,3% il peso verrà attribuito in proporzione alla percentuale raggiunta)
2	Esiti	2.2	Parti cesarei: riduzione dell'incidenza dei parti cesarei su parti di donne non pre-cesarizzate;	N. Parti cesarei di donne non precesarizzate (cesarei primari) / N. totale parti di donne con nessun pregresso cesareo	26,45%	<=15% (fra 26% e 15% il peso verrà attribuito in proporzione alla percentuale raggiunta)
2	Esiti	2.3	Tempestività P.T.C.A. nei casi di IMA STEMI: tempestività di esecuzione di angioplastica percutanea in caso di infarto STEMI entro un intervallo di tempo (differenza tra la data di intervento e quella di ricovero) di 0-1 giorno;	N. PTCA effettuate entro un intervallo temporale di 0-1 giorno dalla data di ricovero con diagnosi certa di I.M.A. STEMI / N. totale di I.M.A. STEMI diagnosticati	89,13%	>=91,8% (fra 60% e 91,8% il peso verrà attribuito in proporzione alla percentuale raggiunta)

2	Esiti	2.4	Colecistectomia laparoscopica: proporzione di colecistectomia laparoscopica con degenza post-operatoria entro 3 giorni. Di seguito sono riportate le schede e i protocolli operativi relativi a ciascun sub-obiettivo.	N. di ricoveri con intervento di colecistectomia laparoscopica con degenza post-operatoria inferiore a 3 giorni / N. totale di ricoveri con intervento di colecistectomia laparoscopica.	85,29%	>=95,3% (fra 70% e 95,3% il peso verrà attribuito in proporzione alla percentuale raggiunta)
3	Liste d'attesa – Monitoraggio e garanzia dei tempi di attesa	3.3	Monitoraggio ex post delle attività di ricovero	Monitoraggio ex post delle attività di ricoveri	SI	SI
4	Garantire gli standard e i requisiti di sicurezza nei punti nascita pubblici e privati accreditati del SSR.	4.1	Punti nascita	Numero requisiti garantiti / Totale requisiti previsti dalla Checklist		100% 100% = ragg. ob. 100% 950% = ragg. ob. 90% 85% = ragg. ob. 75%
4	Garantire gli standard e i requisiti di sicurezza nei punti nascita pubblici e privati accreditati del SSR.	4.2.1.1	Migliorare l'appropriatezza dei ricoveri e la sicurezza delle cure neonatali PN (senza TIN)	4.2.1.1) Numero di nati con età gestazionale inferiore a 34 settimane compiute la cui madre sia stata ricoverata da più di 24 ore (1 giorno)	0	0
4	Garantire gli standard e i requisiti di sicurezza nei punti nascita pubblici e privati accreditati del SSR.	4.2.1.2	Migliorare l'appropriatezza dei ricoveri e la sicurezza delle cure neonatali PN (senza TIN)	4.2.1.2) Percentuale di neonati trasferiti entro le prime 72 ore di vita		< 8%
4	Garantire gli standard e i requisiti di sicurezza nei punti nascita pubblici e privati accreditati del SSR.	4.2.2.1	Migliorare l'appropriatezza dei ricoveri e la sicurezza delle cure neonatali PN (con TIN)	4.2.2.1) Elaborazione di un Report di monitoraggio sulla base del documento regionale di riferimento e dei relativi indicatori di monitoraggio		SI
4	Garantire gli standard e i requisiti di sicurezza nei punti nascita pubblici e privati accreditati del SSR.	4.2.2.2	Migliorare l'appropriatezza dei ricoveri e la sicurezza delle cure neonatali PN (con TIN)	4.2.2.2) Percentuale di neonati dimessi direttamente da Terapia Intensiva Neonatale	0%	< 5%
5	Pronto Soccorso - Gestione del sovraffollamento	5.1	Miglioramento annuale e progressivo dell'indicatore di efficienza operativa (outcome)	Miglioramento dell'indicatore di efficienza operativa 2019 rispetto al 2018 N.B: Efficienza operativa t = n.pazienti con permanenza >24 ore al PS al tempo t / n.pazienti con permanenza < 24 ore al PS al tempo t	0,66	>= 70% o >= 50%

5	Pronto Soccorso - Gestione del sovraffollamento	5.2	Attuazione degli adempimenti al D.A. 1584/2018 ed alle relative direttive (processo) Evidenza dell'attuazione dei seguenti adempimenti Azione 1: monitoraggio continuo del sovraffollamento sulla base degli indicatori di sovraffollamento in coerenza al D.A. 1584/2018 ; Azione 2: l'attuazione degli interventi e azioni di prevenzione e contrasto al sovraffollamento; Azione 3: l'adozione del Piano Aziendale per la Gestione del Sovraffollamento; Azione 4: Relazione annuale del PAGS sui risultati raggiunti e sullo stato di avanzamento lavori	Attuazione degli interventi previsti dal Piano Aziendale Gestione Sovraffollamento Pronto Soccorso (delibera n.219 del 25/02/2019)		Si
6	Donazione organi e tessuti	6.1	Istituzione Comitato Ospedaliero Procurement Organi e Tessuti (ASR Programma nazionale donazioni 2018 – 2020)	Relazione sulla Istituzione Comitato Ospedaliero Procurement Organi e Tessuti (ASR Programma nazionale donazioni 2018 – 2020)		Si
6	Donazione organi e tessuti	6.2	Incremento del numero di accertamenti di morte con metodo neurologico	Adesione al protocollo d'intesa con il Centro regionale Trapianti relativamente all'accertamento della morte cerebrale e all'eventuale prelievo multiorgano (rif. Nota n.1116/CSS del 14/05/2019)		Si
6	Donazione organi e tessuti	6.3	Organizzazione in ambito aziendale di almeno due corsi di formazione e/o sensibilizzazione	corsi di formazione e/o sensibilizzazione organizzazione in ambito aziendale		>= 2
7	Prescrizioni dematerializzate	7.1	% di Medici Dipendenti (ospedalieri e territoriali) + SUMAISTI abilitati alla prescrizione in modalità dematerializzata che abbiano effettuato nel periodo di riferimento almeno una prescrizione sul numero totale dei medici	N. Medici Dipendenti (ospedalieri e territoriali) + SUMAISTI abilitati alla prescrizione in modalità dematerializzata che abbiano effettuato nel periodo di riferimento almeno una prescrizione / N. totale dei medici	59,26 % LUG-DIC 2018 specialistica	> 30%

7	Prescrizioni dematerializzate	7.2	numero medio di prescrizioni annue per medico come rilevato dal cruscotto integrato del sistema TS	totale ricette DEM prescritte / medici abilitati	252 mensili LUG-DIC 2018 specialistica	100
8	Fascicolo Sanitario Elettronico (FSE)	8.1	% dei consensi informati acquisiti rispetto al numero dei pazienti ricoverati; (>5%)	N. dei consensi informati acquisiti / N. dei pazienti ricoverati		> 5%
11.1.3	Piano Attuativo Aziendale AREA 1: AREA SANITA' PUBBLICA E PREVENZIONE 1.3. Vaccinazioni	11.1.3.E	1.3.E – Notifica dei casi di Morbillo, Rosolia e Rosolia Congenita in tempo utile per effettuare gli accertamenti di laboratorio	Notifica dei casi di Morbillo, Rosolia e Rosolia Congenita in tempo utile per effettuare gli accertamenti di laboratorio	Morbillo 24/35 68,57 % Rosolia 0/0 100%	100%
11.1.3	Piano Attuativo Aziendale AREA 1: AREA SANITA' PUBBLICA E PREVENZIONE 1.3. Vaccinazioni	11.1.3.F	1.3.F – Notifica delle malattie infettive	N. notifiche delle malattie infettive su numero di casi di malattie infettive rilevati con le SDO (Morbillo, Rosolia, Tubercolosi e Malattie Batteriche invasive)	Morbillo 35/19 MBI 9/9 TBC 34/32	70%
11.1.4	Piano Attuativo Aziendale AREA 1: AREA SANITA' PUBBLICA E PREVENZIONE 1.4. Tutela ambientale	11.1.4.A	1.4.A – Sorveglianza malformazioni congenite	Segnalazioni anni 2018 e 2019 +/- 10% rispetto al 2017		Si
11.2.1	Piano Attuativo Aziendale AREA 2: AREA QUALITA', GOVERNO CLINICO E SICUREZZA DEI PAZIENTI 2.1. Sicurezza dei pazienti	11.2.1.A1	2.1.A – Monitoraggio degli eventi sentinella e dell'attuazione delle azioni correttive inserite nei piani di miglioramento	Percentuale di completezza della compilazione della scheda A e della scheda B degli eventi sentinella, comprensive cioè di analisi dell'evento avverso, Individuazione dei fattori contribuenti e piano di miglioramento, in coerenza al protocollo nazionale (SIMES)		90%
11.2.1	Piano Attuativo Aziendale AREA 2: AREA QUALITA', GOVERNO CLINICO E SICUREZZA DEI PAZIENTI 2.1. Sicurezza dei pazienti	11.2.1.A2	2.1.A – Monitoraggio degli eventi sentinella e dell'attuazione delle azioni correttive inserite nei piani di miglioramento	monitoraggio dell'effettiva implementazione delle azioni correttive (Report su piattaforma Qualitasicilia SSR)		Si
11.2.1	Piano Attuativo Aziendale AREA 2: AREA QUALITA', GOVERNO CLINICO E SICUREZZA DEI PAZIENTI 2.1. Sicurezza dei pazienti	11.2.1.B	2.1.B – Implementazione delle raccomandazioni ministeriali per la prevenzione degli eventi sentinella	Valutazione e produzione di report annuale secondo la metodologia Agenas		Si

11.2.1	Piano Attuativo Aziendale AREA 2: AREA QUALITA', GOVERNO CLINICO E SICUREZZA DEI PAZIENTI 2.1. Sicurezza dei pazienti	11.2.1.C1	2.1.C – Monitoraggio sulla corretta applicazione della checklist di sala operatoria secondo le indicazioni regionali	Report secondo schema disponibile sulla piattaforma Qualitasicilla SSR		Si
11.2.1	Piano Attuativo Aziendale AREA 2: AREA QUALITA', GOVERNO CLINICO E SICUREZZA DEI PAZIENTI 2.1. Sicurezza dei pazienti	11.2.1.C2	2.1.C – Monitoraggio sulla corretta applicazione della checklist di sala operatoria secondo le indicazioni regionali	Svolgimento di almeno 20 osservazioni dirette		100%
11.2.1	Piano Attuativo Aziendale AREA 2: AREA QUALITA', GOVERNO CLINICO E SICUREZZA DEI PAZIENTI 2.1. Sicurezza dei pazienti	11.2.1.D	2.1.D – Aderenza agli obiettivi ed alle direttive regionali del del "Piano Nazionale di Contrasto dell'Antibiotico - Resistenza (PNCAR) 2017-2020" ai sensi del D.A. n° 1162 del 27 giugno 2018	Aderenza agli obiettivi ed alle direttive regionali		Si
11.2.1	Piano Attuativo Aziendale AREA 2: AREA QUALITA', GOVERNO CLINICO E SICUREZZA DEI PAZIENTI 2.1. Sicurezza dei pazienti	11.2.1.E	2.1.E – Adempimenti Legge 24/2017	Aderenza agli obiettivi ed alle direttive regionali		Si
11.2.2	Piano Attuativo Aziendale AREA 2: AREA QUALITA', GOVERNO CLINICO E SICUREZZA DEI PAZIENTI 2.2. Personalizzazione e umanizzazione dell'assistenza	11.2.2.A	2.2.A – Misurazione della qualità percepita secondo il sistema Regionale	Attuazione delle direttive regionali sulla misurazione della qualità percepita		Si
11.2.2	Piano Attuativo Aziendale AREA 2: AREA QUALITA', GOVERNO CLINICO E SICUREZZA DEI PAZIENTI 2.2. Personalizzazione e umanizzazione dell'assistenza	11.2.2.B	2.2.B – La valutazione della qualità delle Strutture ospedaliere secondo la prospettiva del cittadino: aderenza al progetto regionale sulla valutazione partecipata del grado di umanizzazione delle strutture di ricovero in coerenza alla metodologia Agenas	Attuazione delle direttive regionali		Si
11.2.3	Piano Attuativo Aziendale AREA 2: AREA QUALITA', GOVERNO CLINICO E SICUREZZA DEI PAZIENTI 2.3. PDTA	11.2.3.A	2.3.A – Implementazione delle Linee guida cliniche attraverso i Percorsi Diagnostico-Terapeutici (PDTA) secondo direttive regionali.	Report sulla base degli indicatori di monitoraggio specifici previsti dai singoli PDTA secondo direttive regionali		Si

11.2.4	Piano Attuativo Aziendale AREA 2: AREA QUALITA', GOVERNO CLINICO E SICUREZZA DEI PAZIENTI 2.3. PDTA	11.2.4.A	2.4.A – Adempimenti obiettivi regionali previsti dal piano annuale controlli analitici (PACA)	Rispetto degli adempimenti previsti		Si
11.2.5	Piano Attuativo Aziendale AREA 2: AREA QUALITA', GOVERNO CLINICO E SICUREZZA DEI PAZIENTI 2.5 Outcome	11.2.5.A	2.5.A – Aderenza al PNE: svolgimento attività di auditing nelle strutture segnalate sulla piattaforma PNE	Report secondo modalità indicate dalla Regione		Si
11.2.6	Piano Attuativo Aziendale AREA 2: AREA QUALITA', GOVERNO CLINICO E SICUREZZA DEI PAZIENTI 2.6 Trasfusionale	11.2.6.A	2.6.A – Consolidamento della raccolta delle emazie concentrate e del plasma da destinare alla produzione di medicinali plasmaderivati: Rispetto della previsione di raccolta delle EC già programmata dai Servizi Trasfusionali per l'anno 2019 (DDG n.51 del 17.01.2019)	(previsione di raccolta delle EC - raccolta a consuntivo delle EC) / previsione di raccolta delle EC		0 0% = 100 % <= 1% = 80% <= 2% = 60% <= 3% = 50%
11.2.6	Piano Attuativo Aziendale AREA 2: AREA QUALITA', GOVERNO CLINICO E SICUREZZA DEI PAZIENTI 2.6 Trasfusionale	11.2.6.B	2.6.B – Incremento della quantità di plasma da destinare all'emoderivazione (Cat. A e B) non inferiore a Kg. 60 rispetto alla quantità di Plasma raccolta nell'anno 2018.	Kg di plasma da destinare all'emoderivazione (Cat. A e B) nell'anno di riferimento - Kg. di Plasma raccolti nell'anno 2018.		>= 60 Kg. (>=60 Kg. = 100% >= 54 = 80%)
12.2b	Obiettivi Contrattuali Generali - OBIETTIVO 2b: Tempi di attesa	12.2b.1	Osservanza degli adempimenti prescritti espressamente dal Piano Regionale di Governo delle Liste di Attesa (PRGLA), predisposto in attuazione dell'Intesa- Stato/Regioni sul Piano Nazionale di Governo delle Liste di Attesa per il triennio 2019/2021 di cui all'art. 1 comma 280 della legge 23 dicembre 2005 n. 266 (PNGLA), al fine del superamento delle criticità connesse ai lunghi tempi di attesa	Realizzazione delle attività finalizzate al superamento delle criticità connesse ai lunghi tempi di attesa		Si
12.3a5	Obiettivi Contrattuali Generali - OBIETTIVO 3a5: Contenimento della spesa farmaceutica	12.3a5.1	Rispetto delle risorse definite in sede di negoziazione per l'assistenza farmaceutica territoriale / ospedaliera	Rispetto delle risorse definite in sede di negoziazione (relazione)		Si

12.3b	Obiettivi Contrattuali Generali - OBIETTIVO 3b: Flussi informativi	12.3b.1	Osservanza degli obblighi in materia di "Flussi informativi", sia di istituzione nazionale che regionale, con particolare riguardo al rispetto dei tempi di trasmissione, alla qualità del dato, anche, in termini di coerenza con altre fonti informative e, di completezza, avuto riguardo tanto alle strutture di competenza dell'Azienda che alla periodicità di ciascun file, secondo i criteri di valutazione che saranno specificati con separato atto dell'Assessorato	Osservanza degli obblighi in materia di "Flussi informativi" (monitoraggio e azioni di miglioramento)		Si
12.3c	Obiettivi Contrattuali Generali - OBIETTIVO 3c: Prevenzione della Corruzione e Trasparenza	12.3c.1	Osservanza degli obblighi in materia di prevenzione della corruzione con specifico riferimento ai rischi corruttivi in sanità	Osservanza degli obblighi in materia di Prevenzione della Corruzione: redazione Piano triennale per la Prevenzione della Corruzione e monitoraggio del rispetto degli obblighi da parte delle strutture aziendali	Si	Si
12.3c	Obiettivi Contrattuali Generali - OBIETTIVO 3c: Prevenzione della Corruzione e Trasparenza	12.3c.2	Osservanza degli obblighi di trasparenza di cui al decreto legislativo 14 marzo 2013 n. 33, come modificato dal decreto legislativo 25 maggio 2016 n. 97, al fine di rendere i dati pubblicati di immediata comprensione e consultazione per i cittadini, con particolare riferimento ai dati di bilancio sulle spese e ai costi del personale, da indicare sia in modo aggregato che analitico	Osservanza degli obblighi in materia di Trasparenza: redazione de lPiano Triennale per l'integrità e la trasparenza e monitoraggio del rispetto degli obblighi da parte delle strutture aziendali. Gestione del sito internet aziendale.	Si	Si

4.2 Assistenza Territoriale

A) DATI DI ATTIVITÀ

4.2.1 Medicina di base

L'ASP di Palermo si avvale della attività di 911 Medici di Base la cui distribuzione è riportata nella tabella seguente:

4. (tab.10) Medici di Medicina Generale

Anzianità di laurea	N. Medici
da 0 a 6 anni	2
oltre 6 fino a 13 anni	21
oltre 13 fino a 20 anni	42
oltre 20 fino a 27 anni	97
oltre 27 anni	749

Classi di scelte	N. Medici	N. di scelte	di cui in età infantile
da 1 a 50 scelte	12	275	6
da 51 a 500 scelte	83	25.105	408
da 501 a 1000 scelte	176	134.588	1.589
da 1001a 1500 scelte	460	603.040	7.960
oltre 1500 scelte	180	275.673	4.365

Inoltre l'ASP di Palermo si avvale della attività di 183 Pediatri di Libera Scelta divisi in 63 uomini e 120 donne la cui distribuzione è riportata nella tabella seguente

4. (tab.11) Pediatri di Libera Scelta

Anzianità di Specializzazione	N. Medici
da 0 a 2 anni	0
oltre 2 fino a 9 anni	1
oltre 9 fino a 16 anni	2
oltre 16 fino a 23 anni	2
oltre 23 anni	178
Totale	183

Classi di scelte	N. Medici	N. di scelte
da 1 a 250 scelte	3	263
da 251 a 800 scelte	73	46.832
oltre 800 scelte	107	94.244

Dichiarazione sulla coerenza dei dati esposti con i modelli ministeriali di rilevazione flussi:

MODELLO FLS 12 Anno 2020	I dati totali dei Medici di Medicina Generale sono coerenti con quelli complessivamente desumibili dai Modelli FLS 12.
--------------------------	--

4.2.2 Servizi di Continuità Assistenziale

Il Servizio di continuità assistenziale, precedentemente indicato come Guardia medica, notturna e festiva, è quel servizio organizzato dall'ASP di Palermo con l'obiettivo di garantire le prestazioni solitamente fornite dal medico di medicina generale o dal pediatra di libera scelta al di fuori dei giorni e degli orari di lavoro di questi ultimi, per le prestazioni di urgenza.

4. (tab.12) Attività Continuità assistenziale per Distretto

Distretti	N. GUARDIE MEDICHE	MEDICI TITOLARI	ORE TOTALI	CONTATTI EFFETTUATI	RICOVERI PRESCRITTI	MEDICI CON DISPO DOM	ORE DI APERTURA DEL SERV
Distretto 33 Cefalù	10	34	56.960	13.829	310	34	57.082
Distretto 34 Carini	6	27	35.336	10.751	10	28	35.336
Distretto 35 Petralia	9	29	50.472	12.204	236	44	50.472
Distretto 36 Misilmeri	10	30	57.032	12.344	205	45	57.032
Distretto 37 Termini	9	45	51.315	15.683	0	24	51.315
Distretto 38 Lercara	8	23	46.820	6.898	152	40	46.820
Distretto 39 Bagheria	6	27	35.452	18.694	142	46	35.452
Distretto 40 Corleone	7	20	39.836	8.843	129	20	39.836
Distretto 41 Partinico	9	32	56.034	16.974	69	45	56.034
Distretto 42 Palermo	18	65	93.066	100.700	0	88	93.066
Totale	92	332	522.323	216.920	1.253	414	522.445

Dichiarazione sulla coerenza dei dati esposti con i modelli ministeriali di rilevazione flussi:

MODELLO FLS 21 Anno 2020	I dati totali dei Medici di Continuità Assistenziale sono coerenti con quelli complessivamente desumibili dai Modelli FLS 21
--------------------------	--

4.2.3 Assistenza Specialistica

5. (TAB.13) PRESTAZIONI SPECIALISTI AMBULATORIALI AZIENDALI PER BRANCA

Branca	Prestazioni	Ricette
Allergologia	3.386	3.288
Anestesia	4.839	3.874
Cardiologia	58.804	34.339
Chirurgia generale	8.574	7.418
Chirurgia plastica	418	221
Chirurgia vascolare – Angiologia	6.880	6.603
Dermosifilopatia	19.121	17.600
Diabetologia	38.558	38.499
Diagnostica per immagini-Medicina nucleare	1	9
Diagnostica per immagini-Radiologia diagnostica	43.864	30.958
Endocrinologia	15.617	15.578
Gastroenterologia	6.184	6.180
Laboratorio analisti chimico cliniche e microbiologiche	521.601	99.393
Medicina fisica e riabilitazione	23.380	27.196
Medicina dello sport	80	78
Nefrologia	9.450	8.463
Neurochirurgia	944	624
Neurologia	19.409	18.409
Oculistica	33.873	32.892
Odontostomatologia – chirurgia maxillofacciale	17.429	11.932
Oncologia	9.362	4.414
Ortopedia e traumatologia	21.456	20.604
Ostetricia e ginecologia	12.561	12.102
Otorinolaringoiatria	37.694	32.254
Pneumologia	12.618	11.346
Psichiatria	1.288	422
Reumatologia	7.042	7.042
Urologia	13.158	13.040
Altro	25.746	20.720
Totale	973.337	485.498

Fonte: Oracle Business Intelligence – flusso C

6. (TAB.14) PRESTAZIONI SPECIALISTI AMBULATORIALI ESTERNI PER BRANCA 2020

Branca	Prestazioni	Ricette
Allergologia	848	631
Cardiologia	146.531	96.779
Chirurgia generale	1.108	1.108
Chirurgia plastica	82	82
Dermosifilopatia	20.779	15.966
Diabetologia	27	27
Diagnostica per immagini-Medicina nucleare	43.455	18.055
Diagnostica per immagini-Radiologia diagnostica	299.187	266.985
Endocrinologia	13.430	12.677
Gastroenterologia	4.946	4.853
Laboratorio analisti chimico cliniche e microbiologiche	8.078.910	1.493.997
Medicina fisica e riabilitazione	126.625	111.279
Nefrologia	51.494	28.718
Neurologia	27.236	6.056
Oculistica	48.082	43.001
Odontostomatologia – chirurgia maxillofacciale	293.804	141.858
Oncologia	2.689	2.689
Ortopedia e traumatologia	14.405	11.426
Ostetricia e ginecologia	6.210	5.498
Otorinolaringoiatria	22.688	16.341
Pneumologia	295	292
Psichiatria	687	687
Radioterapia	153.438	36.085
Urologia	505	500
Altro	780	780
Totale	9.358.241	2.316.370

Fonte: Oracle Business Intelligence – flusso M

6.1.1 Assistenza Domiciliare Integrata – (A.D.I.)

L'assistenza domiciliare integrata rientra tra le prestazioni del SSN ricomprese nei livelli essenziali di assistenza [DPCM 29.11.2001] e riconfermate nei nuovi LEA. Nel 2020 l'attività dell'ASP Palermo è riportata nelle tabelle che seguono:

7. (TAB.15) ATTIVITÀ ASSISTENZA DOMICILIARE INTEGRATA

Assistenza Domiciliare Integrata				
Casi trattati	21.770			
	di cui anziani			15.796
	di cui malati terminali			3.448
Accessi del Personale Medico	105.034			
	di cui anziani			49.395
	di cui malati terminali			47.598
Utenti in Lista di Attesa	0			
	Terapisti della Riabilitazione	Infermieri Professionali	Altri Operatori	Totale
Ore di Assistenza Erogata	280.620	370.748	201.040	852.408
Di cui ad anziani	193.793	263.239	101.869	558.901
Di cui a malati terminali	23.088	64.655	82.588	170.331
Accessi degli operatori	286.182	494.703	198.064	978.949
Di cui anziani	221.477	358.150	85.835	665.462
Di cui a malati terminali	28.650	78.249	98.255	205.154

Dichiarazione sulla coerenza dei dati esposti con i modelli ministeriali di rilevazione flussi:

Fonte: modello FLS 21 anno 2020	I dati dell'Assistenza Domiciliare sono coerenti con quelli complessivamente desumibili dai Modelli FLS 21.
---------------------------------	---



7.1.1 Assistenza residenziale e semiresidenziale (RSA – CTA – CD)

Il crescente invecchiamento della popolazione, accompagnato da una significativa presenza di patologie ad andamento cronico-degenerativo, determinano un aumento della domanda di assistenza territoriale.

Nell'ambito dell'assistenza territoriale, con i termini "assistenza residenziale" e "assistenza semiresidenziale" si intende il complesso integrato di interventi, procedure e attività sanitarie e socio-sanitarie erogate a persone non autosufficienti e non assistibili a domicilio, all'interno di idonee unità d'offerta accreditate per la specifica funzione. Le Residenze sanitarie assistenziali (RSA) sono state istituite con la finalità di fornire ospitalità e prestazioni sanitarie, socio-assistenziali, di recupero funzionale e di inserimento sociale, nonché di prevenzione dell'aggravamento del danno funzionale per patologie croniche nei confronti di persone non autosufficienti, non assistibili a domicilio, che non necessitano di ricovero in strutture di tipo ospedaliero o di riabilitazione di tipo intensivo, ambiente di vita, con una migliore qualità della stessa e a costi assistenziali contenuti.

Le Comunità Terapeutiche Assistite (CTA) sono strutture residenziali psichiatriche con funzioni terapeutico-riabilitative.

La programmazione aziendale prevede sul territorio dell'ASP di Palermo la presenza di strutture a gestione diretta e di strutture accreditate e convenzionate.

Sono stati attivati complessivamente 748 posti letto distribuiti fra strutture aziendali e accreditate.

La tabella seguente descrive, in sintesi, l'assistenza residenziale rivolta ai pazienti fragili.

8. (TAB.16) ASSISTENZA RESIDENZIALE PER PAZIENTI FRAGILI (R.S.A E CTA)

Denominazione struttura	Tipo assistenza	N° posti	N° utenti	Utenti in lista di attesa	Ammissioni nel periodo	Giornate di assistenza	Dimissioni
Cedial residenziale	Assistenza psichiatrica	6	6	0	3	66	6
CTA 1	Assistenza psichiatrica	20	23	0	5	6.320	10
CTA 2	Assistenza psichiatrica	20	20	0	6	5.168	9
CTA 4	Assistenza psichiatrica	20	25	0	6	6.066	9
CTA 5	Assistenza psichiatrica	20	20	0	8	365	8
CTA Cristo Pantocratore	Assistenza psichiatrica	20	27	0	7	7.022	7
CTA Fauni	Assistenza disabili psichici	20	25	0	5	7.053	5
CTA Florio	Assistenza psichiatrica	20	24	0	4	6.996	4
CTA Karol	Assistenza psichiatrica	40	51	0	14	13.625	16
CTA MA'MA	Assistenza psichiatrica	20	37	0	17	366	17
CTA Nuova Generazione - Coop. Sociale arl	Assistenza psichiatrica	20	26	0	16	6.678	8
CTA Santa Rosalia	Assistenza psichiatrica	16	22	0	6	5.180	7
CTA Villa Gloria	Assistenza disabili psichici	20	29	0	10	6.759	9
Hospice Cure Palliative	Assistenza malati terminali	20	181	0	195	2.739	49
Hospice Maddalena	Assistenza malati terminali	10	164	0	168	2.767	167
Nuova casa di Cura D'Anna	Assistenza psichiatrica	8	96	0	89	2.403	94
Omnia service	Assistenza agli anziani	30	103	0	103	2.250	100
RSA Euromanager sanità - Moiaro	Assistenza agli anziani	54	136	0	93	14.476	110
RSA Geriatrica 1	Assistenza agli anziani	8	9	0	0	1.365	5
RSA Geriatrica 2	Assistenza agli anziani	8	22	0	16	1.628	18
RSA Istituto Geriatrico Siciliano	Assistenza disabili psichici	94	196	0	109	29.301	147
RSA Karol	Assistenza disabili psichici	40	61	0	23	14.166	24
RSA Palazzo Adriano	Assistenza agli anziani	20	31	0	38	2.238	33
RSA Petralia Sottana	Assistenza agli anziani	20	61	0	48	2.705	47
RSA Piana degli Albanesi	Assistenza agli anziani	60	97	0	57	16.102	70
RSA Buon Pastore onlus	Assistenza agli anziani	40	172	0	172	10.428	150
RSA Piana Villa delle Palme Villafrati	Assistenza disabili psichici	60	124	19	81	14.387	118
RSA Regina Mundi	Assistenza agli anziani	20	70	0	57	4.803	69
RSA Riabilitativa adulti 2	Assistenza agli anziani	24	50	0	33	1.926	33
Totale		778	1.915	19	1.382	195.348	1.349

Dichiarazione sulla coerenza dei dati esposti con i modelli ministeriali di rilevazione flussi:

Fonte: modello STS 24 Anno 2020	I dati dell'Assistenza Residenziale per pazienti fragili sono coerenti con quelli complessivamente desumibili dai Modelli STS 24.
---------------------------------	---

I Centri Diurni (CD) sono servizi semiresidenziali che forniscono interventi sia a carattere

assistenziale che educativo e riabilitativo, rivolti a persone adulte con disabilità che necessitano sia di un aiuto relativamente all'assistenza sia di interventi di tipo educativo sia di interventi di tipo riabilitativo.

4. (tab.17) Assistenza Semiresidenziale

Struttura	Tipo assistenza semiresidenziale	N° di giornate	N° posti	N° utenti	Utenti residenti nella USL
Centro Diurno Alzheimer- Carini	Assistenza agli anziani	165	10	5	5
Centro Diurno Alzheimer- Caccamo	Assistenza agli anziani	408	10	11	11
Centro Diurno Alzheimer PTA Albanese c/o	Assistenza agli anziani	78	10	3	3
Centro Diurno Alzheimer c/o Pisani	Assistenza agli anziani	2.412	25	39	39
Modulo 2 (UOC) - Palermo - CD	Assistenza psichiatrica	781	24	26	26
Modulo 3 (UOC) Palermo -CD	Assistenza psichiatrica	844	2	39	0
Modulo 4 (UOC) Palermo -CD	Assistenza psichiatrica	2.674	20	92	92
Modulo 5 (UOC) Palermo - CD	Assistenza psichiatrica	88	30	30	30
Modulo 6 (UOC) Termini Imerese Bagheria - CD Bagheria	Assistenza psichiatrica	1.634	20	37	0
Modulo 7 (UOC) Cefalù Petralia Sottana CD Cefalù	Assistenza psichiatrica	2.113	20	66	64
Modulo 9 (UOC) Partinico Carini	Assistenza psichiatrica	387	20	19	19
MDSM Centro Diurno Lampedusa	Assistenza disabili psichici	657	20	18	0
Centro Diurno A.G.S.A.S. Onlus	Assistenza disabili psichici	255	20	20	20
Totale		12.496	231	405	309

Dichiarazione sulla coerenza dei dati esposti con i modelli ministeriali di rilevazione flussi:

Fonte: modello STS 24 anno 2020	I dati dell'Assistenza Residenziale per pazienti fragili sono coerenti con quelli complessivamente desumibili dai Modelli STS 24.
---------------------------------	---

8.1.1 Consulteri Familiari

I consulteri familiari, istituiti dalla legge 29 luglio, n.405, sono servizi sociosanitari integrati, di base, con competenze multidisciplinari. Erogano prestazioni in area ostetrico ginecologica, psicologica e sociale. Sono orientati alla prevenzione, attuando interventi rivolti al ciclo di vita della donna, della coppia e della famiglia.

4. (tab.18) Prestazioni dei Consulteri familiari

Struttura		n. prestazioni	Prestazioni equivalenti	
Bagheria	Bagheria	Consultorio Familiare Bagheria	1.771	6.525
	Santa Flavia	Consultorio Familiare Santa Flavia	626	845
Carini	Carini	Consultorio Familiare Carini	950	2.205
	Terrasini	Consultorio Familiare Terrasini	947	2.175
Cefalù	Castelbuono	Consultorio Familiare Castelbuono	518	415
	Cefalù	Consultorio Familiare Cefalù	1.162	4.410
Corleone	Bisaquino	Consultorio Familiare Bisaquino	582	670
	Corleone	Consultorio Familiare Corleone	1.366	5.440
Lercara	Lercara Friddi	Consultorio Familiare Lercara Friddi	584	680
Misilmeri	Ciminna	Consultorio Familiare Ciminna	635	880
	Marineo	Consultorio Familiare Marineo	571	630
	Misilmeri	Consultorio Familiare Misilmeri	1.239	3.345
Palermo	Monreale	Consultorio Familiare Monreale	1.322	4.625
	Palermo	Consultorio Familiare Arenella	1.729	7.230
		Consultorio Familiare Boccadifalco	908	2.200
		Consultorio Familiare Borgonuovo	1.409	4.065
		Consultorio Familiare Cep Cruillas	653	970
		Consultorio Familiare Cesalpino	650	970
		Consultorio Familiare Danisinni	805	2.085
		Consultorio Familiare Noce	626	860
		Consultorio Familiare Noviziato	777	1.510
		Consultorio Familiare Oreto	807	1.800
		Consultorio Familiare Parisi	1.835	7.700
		Consultorio Familiare Pietratagliata	1.867	7.535
		Consultorio Familiare Settecannoli	1.726	6.430
		Consultorio Familiare Tommaso Natale	957	2.235
		Consultorio Familiare Villaggio Ruffini	703	1.170
		Consultorio Familiare Villagrazia	1.075	2.730
Consultorio Familiare Zen	720	1.275		
Villabate	Consultorio Familiare Villabate	871	1.835	
Partinico	Montelepre	Consultorio Familiare Montelepre	684	1.120
	Partinico	Consultorio Familiare Partinico	2.202	9.210
	S.Giuseppe Jato	Consultorio Familiare S.Giuseppe Jato	646	950
Petralia Sottana	Gangi	Consultorio Familiare Gangi	530	460
	Petralia	Consultorio Familiare Petralia Sottana	521	425
	Polizzi	Consultorio Familiare Polizzi	518	415
Termini	Termini	Consultorio Familiare Termini Imerese	1.386	5.065
Totale			36.872	103.090

Dichiarazione sulla coerenza dei dati esposti con i modelli ministeriali di rilevazione flussi:

MODELLO STS 21 Anno 2020	I dati relativi all'attività dei Consulteri sono coerenti con quelli desumibili dai Modelli STS 21.
--------------------------	---

B) OBIETTIVI DI ATTIVITÀ

Nell'ambito della misurazione e valutazione della performance organizzativa, gli obiettivi specifici triennali e gli obiettivi operativi annuali sono definiti annualmente nel Piano Triennale della Performance, pubblicato sul sito internet aziendale alla sezione Amministrazione Trasparente / Performance, al link: <http://www.asppalermo.org/auslinforma-dettaglio.asp?ID=67>

Di seguito si riportano relativamente all'area Territoriale e all'anno 2020 gli obiettivi specifici triennali, rimandando per ulteriori approfondimenti e dettagli al Piano Triennale della Performance 2020-2022.

id	attività	codice	sub-obiettivo	descrizione	base-line	target
1	Screening oncologici	1.3	Adesione del programma di screening del cervico-carcinoma	N. di soggetti che aderiscono al programma di screening / N. di soggetti invitati	19.561/117.056 16,7%	>=50%
1	Screening oncologici	1.5	Adesione del programma di screening del tumore della mammella	N. di soggetti che aderiscono al programma di screening / N. di soggetti invitati	25.976/87.135 29,8%	>=60%
1	Screening oncologici	1.7	Adesione del programma di screening del colon retto	N. di soggetti che aderiscono al programma di screening / N. di soggetti invitati	23.498/173.940 13,5%	>=50%
1	Screening oncologici	1.8	Coinvolgimento e collaborazione dei MMG	N. di MMG coinvolti / N. MMG	1.070/1.070 100%	>= 60%
1	Screening oncologici	1.9	Aggiornamento banca dati anagrafica	Banca dati aggiornata		Si
3	Liste d'attesa – Monitoraggio e garanzia dei tempi di attesa	3.1	Monitoraggio ex post delle prestazioni ambulatoriali	Monitoraggio periodico dei tempi di attesa per le prestazioni ambulatoriali attraverso modalità ex post e trasmissione di report all'UOC Coordinamento Staff strategico e/o alla Direzione aziendale secondo la tempistica richiesta	SI	SI

3	Liste d'attesa – Monitoraggio e garanzia dei tempi di attesa	3.2	Monitoraggio ex ante delle prestazioni ambulatoriali	Monitoraggio periodico dei tempi di attesa per le prestazioni ambulatoriali attraverso modalità ex ante e trasmissione di report all'UOC Coordinamento Staff strategico e/o alla Direzione aziendale secondo la tempistica richiesta	SI	SI
3	Liste d'attesa – Monitoraggio e garanzia dei tempi di attesa	3.4	Monitoraggio delle sospensioni delle attività di erogazione	Monitoraggio delle sospensioni delle attività di erogazione	SI	SI
3	Liste d'attesa – Monitoraggio e garanzia dei tempi di attesa	3.5	Monitoraggio della presenza sui siti Web di Regioni e Aziende Sanitarie di sezioni dedicate ai tempi e alle liste di attesa	Monitoraggio mensile dei tempi di attesa delle prestazioni ambulatoriali con trasmissione all'U. O. Comunicazione e informazione per la pubblicazione sul sito aziendale	SI	SI
3	Liste d'attesa – Monitoraggio e garanzia dei tempi di attesa	3.6	Monitoraggio dell'effettiva inclusione di tutte le Agende (attività pubblica, privata e libera professione) nel sistema CUP	Monitoraggio dell'effettiva inclusione di tutte le Agende (attività pubblica, privata e libera professione) nel sistema CUP e trasmissione di report all'UOC Coordinamento Staff strategico e/o alla Direzione aziendale secondo la tempistica richiesta		SI
3	Liste d'attesa – Monitoraggio e garanzia dei tempi di attesa	3.7	Monitoraggio dell'utilizzo del modello dei "Raggruppamenti di Attesa Omogenei – RAO" per le prestazioni specialistiche ambulatoriali, come strumento di governo della domanda	Monitoraggio dell'utilizzo del modello dei "Raggruppamenti di Attesa Omogenei – RAO" per le prestazioni specialistiche ambulatoriali, come strumento di governo della domanda e trasmissione di report all'UOC Coordinamento Staff strategico e/o alla Direzione aziendale secondo la tempistica richiesta		SI
7	Prescrizioni dematerializzate	7.1	% di Medici Dipendenti (ospedalieri e territoriali) + SUMAISTI abilitati alla prescrizione in modalità dematerializzata che abbiano effettuato nel periodo di riferimento almeno una prescrizione sul numero totale dei medici	N. Medici Dipendenti (ospedalieri e territoriali) + SUMAISTI abilitati alla prescrizione in modalità dematerializzata che abbiano effettuato nel periodo di riferimento almeno una prescrizione / N. totale dei medici	59,26 % LUG-DIC 2018 specialistica	> 30%

7	Prescrizioni dematerializzate	7.2	numero medio di prescrizioni annue per medico come rilevato dal cruscotto integrato del sistema TS	totale ricette DEM prescritte / medici abilitati	252 mensili LUG-DIC 2018 specialistica	100
8	Fascicolo Sanitario Elettronico (FSE)	8.1	% dei consensi informati acquisiti rispetto al numero dei pazienti ricoverati; (>5%)	N. dei consensi informati acquisiti / N. dei pazienti ricoverati		> 5%
8	Fascicolo Sanitario Elettronico (FSE)	8.2	% dei referti di laboratorio in formato CDA2-HL7 alimentanti il FSE rispetto al numero delle ricette trasmesse con il flusso C (branca 11)	N. dei referti di laboratorio in formato CDA2-HL7 alimentanti il FSE / N. delle ricette trasmesse con il flusso C (branca 11)	0	> 10%
9	Sviluppo Percorso Attuativo di Certificabilità (P.A.C.)	9.2	Attuazione con esito positivo delle misure correttive indicate in sede di audit al fine di superare le criticità emerse, secondo le risultanze dei rapporti ispettivi realizzati dagli I.A. e pubblicati sul sito web aziendale nella sezione "Amministrazione Trasparente".	Attuazione con esito positivo delle misure correttive indicate in sede di audit al fine di superare le criticità emerse, secondo le risultanze dei rapporti ispettivi realizzati dagli I.A. e pubblicati sul sito web aziendale nella sezione "Amministrazione Trasparente".	88,70%	Si
11.2.2	Piano Attuativo Aziendale AREA 2: AREA QUALITA', GOVERNO CLINICO E SICUREZZA DEI PAZIENTI 2.2. Personalizzazione e umanizzazione dell'assistenza	11.2.2.A	2.2.A – Misurazione della qualità percepita secondo il sistema Regionale	Attuazione delle direttive regionali sulla misurazione della qualità percepita		Si
11.2.3	Piano Attuativo Aziendale AREA 2: AREA QUALITA', GOVERNO CLINICO E SICUREZZA DEI PAZIENTI 2.3. PDTA	11.2.3.A	2.3.A – Implementazione delle Linee guida cliniche attraverso i Percorsi Diagnostico-Terapeutici (PDTA) secondo direttive regionali.	Report sulla base degli indicatori di monitoraggio specifici previsti dai singoli PDTA secondo direttive regionali		Si
11.3.1	Piano Attuativo Aziendale AREA 3: AREA ASSISTENZA TERRITORIALE E INTEGRAZIONE SOCIO-SANITARIA 3.1. Cronicità	11.3.1.A	3.1.A – Incremento dei pazienti affetti da Diabete e Scompenso Cardiaco arruolati attivamente (Diabetici a media complessità HbA1c(EMOGLOBINA GLICATA)>=6,5 Progetto IGEA; Scompensati Cardiaca a media complessità classificati in II° classe NYHA.)	N. Diabetici e Scompensati cardiaca arruolati attivamente / N. pazienti a media complessità inseriti nel registro distrettuale del paziente cronico x 100		>= 90%

11.3.2	Piano Attuativo Aziendale AREA 3: AREA ASSISTENZA TERRITORIALE E INTEGRAZIONE SOCIO-SANITARIA 3.2 Fragilità	11.3.2.A	3.2.A – Attuazione di quanto previsto dal PIANO Regionale Unitario per l’Autismo	Completamento procedure di reclutamento del personale per servizi di diagnosi e intervento intensivo precoce organizzativi		Si
11.3.2	Piano Attuativo Aziendale AREA 3: AREA ASSISTENZA TERRITORIALE E INTEGRAZIONE SOCIO-SANITARIA 3.3. Disabilità e non autosufficienza	11.3.2.B	3.2.B – Attuazione di quanto previsto dal PIANO Regionale Unitario per l’Autismo	Implementazione RETE Centri diurni e Centri residenziali		
11.3.3	Piano Attuativo Aziendale AREA 3: AREA ASSISTENZA TERRITORIALE E INTEGRAZIONE SOCIO-SANITARIA 3.3. Disabilità e non autosufficienza	11.3.3.A	3.3.A – Realizzazione di una procedura per l’accesso facilitato a tutti i front-office distrettuali per i portatori di disabilità	Formalizzazione della procedura		Redazione e formalizzazione della procedura
11.3.3	Piano Attuativo Aziendale AREA 3: AREA ASSISTENZA TERRITORIALE E INTEGRAZIONE SOCIO-SANITARIA 3.3. Disabilità e non autosufficienza	11.3.3.B	3.3.B – Liquidazione delle indennità previste per le disabilità con le modalità e nei termini previsti dalla Direttive Assessoriali	Tempestivo pagamento del 100%		Si
11.3.3	Piano Attuativo Aziendale AREA 3: AREA ASSISTENZA TERRITORIALE E INTEGRAZIONE SOCIO-SANITARIA 3.4 Privacy	11.3.3.C	3.3.C – Attuazione delle valutazioni multidimensionali (U.V.M.) effettuate presso il domicilio dell’utenza	N. valutazioni multidimensionali domiciliari / N. valutazioni multidimensionali totali X 100		≥ 80%
12.2b	Obiettivi Contrattuali Generali - OBIETTIVO 2b: Tempi di attesa	12.2b.1	Osservanza degli adempimenti prescritti espressamente dal Piano Regionale di Governo delle Liste di Attesa (PRGLA), predisposto in attuazione dell’Intesa- Stato/Regioni sul Piano Nazionale di Governo delle Liste di Attesa per il triennio 2019/2021 di cui all’art. 1 comma 280 della legge 23 dicembre 2005 n. 266 (PNGLA), al fine del superamento delle criticità connesse ai lunghi tempi di attesa	Realizzazione delle attività finalizzate al superamento delle criticità connesse ai lunghi tempi di attesa		Si

12.3a5	Obiettivi Contrattuali Generali - OBIETTIVO 3a5: Contenimento della spesa farmaceutica	12.3a5.1	Rispetto delle risorse definite in sede di negoziazione per l'assistenza farmaceutica territoriale / ospedaliera	Rispetto delle risorse definite in sede di negoziazione (relazione)		Si
12.3b	Obiettivi Contrattuali Generali - OBIETTIVO 3b: Flussi informativi	12.3b.1	Osservanza degli obblighi in materia di "Flussi informativi", sia di istituzione nazionale che regionale, con particolare riguardo al rispetto dei tempi di trasmissione, alla qualità del dato, anche, in termini di coerenza con altre fonti informative e, di completezza, avuto riguardo tanto alle strutture di competenza dell'Azienda che alla periodicità di ciascun file, secondo i criteri di valutazione che saranno specificati con separato atto dell'Assessorato	Osservanza degli obblighi in materia di "Flussi informativi" (monitoraggio e azioni di miglioramento)		Si
12.3c	Obiettivi Contrattuali Generali - OBIETTIVO 3c: Prevenzione della Corruzione e Trasparenza	12.3c.1	Osservanza degli obblighi in materia di prevenzione della corruzione con specifico riferimento ai rischi corruttivi in sanità	Osservanza degli obblighi in materia di Prevenzione della Corruzione: redazione Piano triennale per la Prevenzione della Corruzione e monitoraggio del rispetto degli obblighi da parte delle strutture aziendali	Si	Si
12.3c	Obiettivi Contrattuali Generali - OBIETTIVO 3c: Prevenzione della Corruzione e Trasparenza	12.3c.2	Osservanza degli obblighi di trasparenza di cui al decreto legislativo 14 marzo 2013 n. 33, come modificato dal decreto legislativo 25 maggio 2016 n. 97, al fine di rendere i dati pubblicati di immediata comprensione e consultazione per i cittadini, con particolare riferimento ai dati di bilancio sulle spese e ai costi del personale, da indicare sia in modo aggregato che analitico	Osservanza degli obblighi in materia di Trasparenza: redazione de IPiano Triennale per l'integrità e la trasparenza e monitoraggio del rispetto degli obblighi da parte delle strutture aziendali. Gestione del sito internet aziendale.	Si	Si

8.2 Prevenzione

A) DATI DI ATTIVITÀ

Il livello di "Prevenzione collettiva e sanità pubblica" comprende le attività e le prestazioni volte a tutelare la salute e la sicurezza della comunità da rischi infettivi ambientali, legati alle condizioni di lavoro ed agli stili di vita.

Il Piano Sanitario Provinciale, in conformità a quanto previsto dalla normativa nazionale, prevede il livello essenziale di "Prevenzione collettiva e sanità pubblica".

L'obiettivo del livello è quello di promuovere la salute della popolazione nel suo complesso garantendo le seguenti prestazioni:

1. Screening oncologici;
2. Prevenzione delle malattie infettive e parassitarie inclusi i programmi vaccinali;
3. Tutela della salute e della sicurezza degli ambienti di vita e di lavoro;
4. Salute animale e igiene veterinaria;
5. Sicurezza alimentare;
6. Attività medico-legali e di medicina dello sport.

Sono esclusi da questo livello gli interventi di prevenzione individuale, fatta eccezione per le vaccinazioni organizzate in programmi che hanno lo scopo di aumentare le difese immunitarie della popolazione (come quelle incluse nel Piano Nazionale Vaccini) e per gli screening oncologici, quando sono organizzati in programmi di popolazione.

Screening Oncologici

Lo Screening è uno strumento di salute pubblica che permette di perseguire l'obiettivo di individuare la malattia in fase preclinica o i suoi precursori nella popolazione generale o in un suo sottogruppo.

I programmi sono rivolti ad una popolazione asintomatica sana, selezionati per età, invitata a fare specifici test diagnostici allo scopo di ridurre l'indice di mortalità di determinate malattie, evidenziandole in fase precoce, prima della comparsa dei sintomi.

I tumori per i quali è stata dimostrata l'efficacia di un programma di screening in termini di riduzione di incidenza e mortalità sono il tumore della mammella e della cervice uterina per la popolazione femminile, del colon retto per la popolazione generale.

Gli screening Oncologici sono una componente fondamentale della sanità pubblica in Italia, tanto da essere inseriti nei L.E.A., l'insieme di prestazioni sanitarie che vengono offerte ai cittadini su



tutto l'ambito del territorio nazionale.

L'attività di prevenzione dell' ASP Palermo nel 2019 è riportata nella tabella sottostante

4. (tab.19) Screening Oncologici ASP

Screening cervicale PAP test	n° soggetti invitati / popolazione target	90.053	/	89.733	>100%
	n° soggetti invitati / popolazione invitata	11.010	/	84.588	13.02%
screening mammografico	n° soggetti invitati / popolazione target	88.883	/	88.883	100%
	n° soggetti test / popolazione invitata	21.324	/	85.793	25%
screening colon retto	n° soggetti invitati / popolazione target	1.182	/	170.787	0.7%
	n° soggetti test / popolazione invitata	675	/	1.182	57%

Fonte:ASP Palermo UOS Screening

Coperture vaccinali

Con delibera n. 1379 del 6/12/2016 è stato approvato il calendario vaccinale provinciale, il quale prevede l'armonizzazione in un unico schema di tutte le vaccinazioni per i bambini indicate dall'Organizzazione Mondiale della Sanità e dal Piano Nazionale Vaccini 2016-2018. In Italia, per i nuovi nati, sono obbligatorie le vaccinazioni contro difterite, tetano, poliomielite, epatite virale B. A livello provinciale sono raccomandate, inoltre, le vaccinazioni contro morbillo, parotite, rosolia (MPR), pertosse, infezioni da Haemophilus influenzae b (Hib), da pneumococco, da meningococco C e la vaccinazione contro i Papilloma virus responsabili del carcinoma della cervice uterina (HPV).



B) OBIETTIVI DI ATTIVITÀ

Nell'ambito della misurazione e valutazione della performance organizzativa, gli obiettivi specifici triennali e gli obiettivi operativi annuali sono definiti annualmente nel Piano Triennale della Performance, pubblicato sul sito internet aziendale alla sezione Amministrazione Trasparente / Performance, al link: <http://www.asppalermo.org/ausinforma-dettaglio.asp?id=67>

Di seguito si riportano relativamente all'area Territoriale e all'anno 2020 gli obiettivi specifici triennali, rimandando per ulteriori approfondimenti e dettagli al Piano Triennale della Performance 2020-2022

Obiettivo	Area	Sub-obiettivo	Indicatore	base-line	target 2020	
1	Screening oncologici	1.1	Effettiva istituzione delle UO di Screening nelle ASP	Relazione sulla effettiva istituzione delle UO di Screening nelle ASP		SI
1	Screening oncologici	1.2	Estensione dei programmi di screening del cervico-carcinoma	N. di soggetti invitati / popolazione target	120.654/117.494 >100%	100%
1	Screening oncologici	1.3	Adesione del programma di screening del cervico-carcinoma	N. di soggetti che aderiscono al programma di screening / N. di soggetti invitati	19.561/117.056 16,7%	>=50%
1	Screening oncologici	1.4	Estensione dei programmi di screening del tumore della mammella	N. di soggetti invitati / popolazione target	70.025/87.135 80,4%	100%
1	Screening oncologici	1.5	Adesione del programma di screening del tumore della mammella	N. di soggetti che aderiscono al programma di screening / N. di soggetti invitati	25.976/87.135 29,8%	>=60%
1	Screening oncologici	1.6	Estensione dei programmi di screening del tumore del colon retto	N. di soggetti invitati / popolazione target	177.941/166.253 >100%	100%
1	Screening oncologici	1.7	Adesione del programma di screening del colon retto	N. di soggetti che aderiscono al programma di screening / N. di soggetti invitati	23.498/173.940 13,5%	>=50%
1	Screening oncologici	1.8	Coinvolgimento e collaborazione dei MMG	N. di MMG coinvolti / N. MMG	1.070/1.070 100%	>= 60%

1	Screening oncologici	1.9	Aggiornamento banca dati anagrafica	Banca dati aggiornata		Si
1	Screening oncologici	1.10	Presenza PDTA per ogni screening	Esistenza di PDTA per lo Screening oncologico relativo al ca della cervice uterina		Si
1	Screening oncologici	1.11	Utilizzo HPV-DNA come test primario	N. donne screenate con HPV-DNA / N. totale donne di età 34-64 anni aderenti allo screening oncologico relativo al ca della cervice uterina		100%
11.1.1	Piano Attuativo Aziendale AREA 1: AREA SANITA' PUBBLICA E PREVENZIONE 1.1 Sanità veterinaria	11.1.1.A	1.1.A – Controllo di tutto il patrimonio bovino e ovi-caprino controllabile (allevamenti e capi)	N. Aziende bovine e ovicaprine controllate / n. Aziende bovine e ovicaprine controllabili	9779/9827 99,5%	100%
11.1.1	Piano Attuativo Aziendale AREA 1: AREA SANITA' PUBBLICA E PREVENZIONE 1.1 Sanità veterinaria	11.1.1.B	1.1.B – Riduzione dei tempi di rientro nei focolai di brucellosi bovina e ovi-caprina	Numero medio di giorni tra un intervento ed il successivo in tutti i casi di focolai di brucellosi	< 28 gg.	21-28 giorni ≤ 28 gg 100% ≤ 30 gg 75% ≤ 32 gg 50% > 32 gg 0%
11.1.1	Piano Attuativo Aziendale AREA 1: AREA SANITA' PUBBLICA E PREVENZIONE 1.1 Sanità veterinaria	11.1.1.C	1.1.C – Riduzione dei tempi di rientro nei focolai di tubercolosi bovina	Numero medio di giorni tra un intervento ed il successivo in tutti i casi di focolai di tubercolosi	< 53 gg.	42-63 giorni ≤ 63 gg 100% ≤ 68 gg 75% > 68 gg 0%
11.1.1	Piano Attuativo Aziendale AREA 1: AREA SANITA' PUBBLICA E PREVENZIONE 1.1 Sanità veterinaria	11.1.1.D	1.1.D – Controllo anagrafico delle aziende bovine e delle aziende ovi-caprine sulla base di criteri riportati, rispettivamente dai Regolamenti (Ce) n. 1082/2003 e n. 1505/2006.	N. Aziende bovine e ovi-caprine controllate anagraficamente /n. Aziende bovine e ovi-caprine controllabili	bovine 222/2534 = 8,8% ovi-caprine 146/2226 = 6,5%	≥ 5% Aziende bovine ≥ 3% Aziende ovi-caprine
11.1.1	Piano Attuativo Aziendale AREA 1: AREA SANITA' PUBBLICA E PREVENZIONE 1.1 Sanità veterinaria	11.1.1.E	1.1.E – Riduzione della prevalenza della brucellosi bovina e ovi-caprina rispetto a quella rilevata nel 2015	Percentuale di riduzione della prevalenza		≥ 15%
11.1.2	Piano Attuativo Aziendale AREA 1: AREA SANITA' PUBBLICA E PREVENZIONE 1.2. Igiene degli alimenti	11.1.2.A	1.2.A – Garantire la disponibilità di Laboratori per l'esecuzione delle prove analitiche richieste dai Piani di controllo ufficiale sugli alimenti e sulle acque destinate al consumo umano (Criticità POCS);	Provvedimento che attesti la piena funzionalità e lo stato di accreditamento dei Laboratori di Sanità Pubblica per l'esecuzione delle prove analitiche richieste dai Piani di controllo ufficiale sugli alimenti e sulle acque destinate al consumo umano (o, in alternativa, l'acquisizione della disponibilità presso altri laboratori pubblici)		Si

11.1.2	Piano Attuativo Aziendale AREA 1: AREA SANITA' PUBBLICA E PREVENZIONE 1.2. Igiene degli alimenti	11.1.2.B	1.2.B – Attuazione dei Piani di Controllo Ufficiale sugli Alimenti (PRIC Sicilia), nonché: - Piano Nazionale Residui - Piano monitoraggio Molluschi bivalvi (solo ME e SR)	Rendicontazione dell'attività svolta al 30/06 e al 31/12, rispettivamente, entro il 31 luglio ed il 31 gennaio dell'anno successivo, secondo i modelli all'uopo predisposti, da cui si evinca almeno il 98% di attività svolta rispetto a quella programmata		Si
11.1.2	Piano Attuativo Aziendale AREA 1: AREA SANITA' PUBBLICA E PREVENZIONE 1.2. Igiene degli alimenti	11.1.2.C	1.2.C – Garantire la piena funzionalità (riversamento massivo ed aggiornamento costante) del Sistema informativo regionale Demetra in sicurezza alimentare (Criticità PRP)	Elaborazione e report dei dati registrati nel sistema a cura del DASOE Servizio 7 Sicurezza Alimentare		Si
11.1.3	Piano Attuativo Aziendale AREA 1: AREA SANITA' PUBBLICA E PREVENZIONE 1.3. Vaccinazioni	11.1.3.A	1.3.A – Implementazione della copertura vaccinale (PNPV 2017-2019 e D.A. N. 1965/2017)	n. soggetti vaccinati / popolazione target residente	Morbillo Parotite Rosolia 1a dose Coorte 2016 9.961/10.719=92,9% 2a dose Coorti 2002 9.417/13.354=70,5% 2a dose Coorte 2000 8.847/13.383=66,1% 76,5% Varicella 1a dose Coorte 2016 9.625/10.719=89,8% 2a dose Coorti 2002 9.881/13.354=73,9% 2a dose Coorti 2002 7.360/13.383=55% 72,9%	92 - 95% a 24 mesi per esavalente, morbillo, meningococco e pneumococco
11.1.3	Piano Attuativo Aziendale AREA 1: AREA SANITA' PUBBLICA E PREVENZIONE 1.3. Vaccinazioni	11.1.3.B	1.3.B – Predisposizione di un programma di comunicazione basato sulla evidenza per la gestione della corretta informazione sui vaccini ai fini della adesione consapevole (PNPV 2017-2019 e D.A. N. 1965/2017- Nota Prot n. 76451 del 16 Ottobre 2018 - Disposizioni Operative Vaccini)	Relazione sulle attività svolte	Si	Si
11.1.3	Piano Attuativo Aziendale AREA 1: AREA SANITA' PUBBLICA E PREVENZIONE 1.3. Vaccinazioni	11.1.3.C	1.3.C – Registrazione delle vaccinazioni effettuate sul Cruscotto regionale per la gestione dell'Anagrafe vaccinale	Registrazione del 100% delle vaccinazioni effettuate e riversamento trimestrale dei dati sul Cruscotto Regionale	100%	Si
11.1.3	Piano Attuativo Aziendale AREA 1: AREA SANITA' PUBBLICA E PREVENZIONE 1.3. Vaccinazioni	11.1.3.D	1.3.D – Offerta attiva delle vaccinazioni ai soggetti extracomunitari sbarcati sulle coste siciliane (DIRETTIVA – Nota Prot. n. 71734 del 28 settembre 2018	Relazione sulle modalità di offerta dei vaccini, in conformità del calendario vaccinale regionale, ai soggetti extracomunitari momentaneamente residenti sul territorio regionale con relativa rendicontazione		Si

11.1.4	Piano Attuativo Aziendale AREA 1: AREA SANITA' PUBBLICA E PREVENZIONE 1.4. Tutela ambientale	11.1.4.B	1.4.B-PRP macro obiettivo 2.8 ambiente e salute	Raggiungimento degli standard previsti dal PRP linea 2.8 ambiente e salute al 31/12/19		Sì
11.1.4	Piano Attuativo Aziendale AREA 1: AREA SANITA' PUBBLICA E PREVENZIONE 1.4. Tutela ambientale	11.1.4.D	1.4.D - Amianto	Registro mesoteliomi: Esecuzione interviste su esposizione in tutti i casi segnalati nel 2019	18/18 100%	> 80 %
11.1.4	Piano Attuativo Aziendale AREA 1: AREA SANITA' PUBBLICA E PREVENZIONE 1.4. Tutela ambientale	11.1.4.E	1.4.E - Evidenza di avvio interventi di promozione della salute sul corretto uso di cellulari e sulla eccessiva esposizione ai raggi UV (Direttiva 32187 dell'8.4.2016)	Report: invio entro il 31/10/2019		Sì
11.1.5	Piano Attuativo Aziendale AREA 1: AREA SANITA' PUBBLICA E PREVENZIONE 1.5. Prevenzione luoghi di lavoro	11.1.5.A	1.5.A - sorveglianza lavoratori ex esposti	invio report trimestrale, aumento 10% inviti, e adesioni e implementazione base arruolabili	141/145 97,2%	Sì
12.3c	Obiettivi Contrattuali Generali - OBIETTIVO 3c: Prevenzione della Corruzione e Trasparenza	12.3c.1	Osservanza degli obblighi in materia di prevenzione della corruzione con specifico riferimento ai rischi corrutivi in sanità	Osservanza degli obblighi in materia di Prevenzione della Corruzione: redazione Piano triennale per la Prevenzione della Corruzione e monitoraggio del rispetto degli obblighi da parte delle strutture aziendali	Sì	Sì
12.3c	Obiettivi Contrattuali Generali - OBIETTIVO 3c: Prevenzione della Corruzione e Trasparenza	12.3c.2	Osservanza degli obblighi di trasparenza di cui al decreto legislativo 14 marzo 2013 n. 33, come modificato dal decreto legislativo 25 maggio 2016 n_ 97, al fine di rendere i dati pubblicati di immediata comprensione e consultazione per i cittadini, con particolare riferimento ai dati di bilancio sulle spese e ai costi del personale, da indicare sia in modo aggregato che analitico	Osservanza degli obblighi in materia di Trasparenza: redazione del Piano Triennale per l'integrità e la trasparenza e monitoraggio del rispetto degli obblighi da parte delle strutture aziendali. Gestione del sito internet aziendale.	Sì	Sì



9. GESTIONE ECONOMICO-FINANZIARIA DELL'AZIENDA

L'Azienda dispone di risorse finanziarie ed economiche per l'espletamento delle sue funzioni e per il compimento della propria "missione", indispensabili sia per affrontare i costi della produzione delle prestazioni sanitarie rese all'Utenza, sia per sviluppare e realizzare ogni azione di miglioramento dei percorsi assistenziali e dei processi gestionali connessi.

La principale fonte di finanziamento dell'Azienda deriva dalle assegnazioni effettuate dall'Assessorato Regionale alla Salute che si occupa del riparto del FSN e del FSR sulla base della cosiddetta "quota capitaria".

La legge statale determina annualmente il fabbisogno sanitario, ossia il livello complessivo delle risorse del Servizio sanitario nazionale (SSN) al cui finanziamento concorre lo Stato.

Il fabbisogno sanitario nella sua componente "indistinta" (c'è poi una quota "vincolata" al perseguimento di determinati obiettivi sanitari), è finanziato dalle seguenti fonti:

entrate proprie delle aziende del Servizio sanitario nazionale (ticket e ricavi di varia natura);

imposta regionale sulle attività produttive - IRAP (nella componente di gettito destinata al finanziamento della sanità), e addizionale regionale all'imposta sul reddito delle persone fisiche - IRPEF.

Entrambe le imposte sono quantificate nella misura dei gettiti determinati dall'applicazione delle aliquote base nazionali, quindi non tenendo conto dei maggiori gettiti derivanti dalle manovre fiscali regionali eventualmente attivati dalle singole Regioni;

compartecipazione delle Regioni a statuto speciale e delle Province autonome di Trento e di Bolzano: tali enti compartecipano al finanziamento sanitario fino a concorrenza del fabbisogno non soddisfatto dalle fonti descritte nei punti precedenti, tranne la Regione siciliana, per la quale l'aliquota di compartecipazione è fissata dal 2009 nella misura del 49,11% del suo fabbisogno sanitario (legge 296/2006 art. 1, comma 830);

bilancio dello Stato: esso finanzia il fabbisogno sanitario non coperto dalle altre fonti di finanziamento essenzialmente attraverso la compartecipazione all'imposta sul valore aggiunto - IVA (destinata alle Regioni a statuto ordinario), le accise sui carburanti e attraverso il Fondo sanitario nazionale (una quota è destinata alla Regione siciliana, mentre il resto complessivamente finanzia anche altre spese sanitarie vincolate a determinati obiettivi).

Per ogni esercizio finanziario, in relazione al livello del finanziamento del SSN stabilito per l'anno di riferimento, al livello delle entrate proprie, ai gettiti fiscali attesi e, per la Regione siciliana, al livello della compartecipazione regionale al finanziamento, è determinato, a saldo, il finanziamento a carico del bilancio statale nelle due componenti della compartecipazione IVA e del Fondo sanitario nazionale.

I riparti del fabbisogno (assegnazione alle Regioni e alle Aziende)

La composizione del finanziamento del SSN è evidenziata nei cosiddetti "riparti" (assegnazione del fabbisogno alle singole Regioni ed individuazione delle fonti di finanziamento) proposti dal Ministero della Salute sui quali si raggiunge un'intesa in sede di Conferenza Stato-Regioni e che sono poi recepiti con propria delibera dal Comitato interministeriale per la programmazione economica - CIPE.

Le Regioni assegnano, le risorse finanziarie alle aziende, che le impiegano per garantire ai cittadini l'erogazione delle prestazioni di loro competenza previste dai Livelli essenziali di assistenza.

L'assegnazione delle risorse alle aziende tiene conto della mobilità passiva (cioè i residenti che si curano in strutture di altre aziende sanitarie o regioni) e della mobilità attiva (nel caso siano state curate persone proveniente dall'esterno dell'azienda).

Le aziende vengono inoltre finanziate dalla Regione sulla base delle prestazioni erogate in regime di ricovero (attraverso il costo previsto dai DRG) oppure negli ambulatori (attraverso il tariffario delle prestazioni specialistiche e diagnostiche).

Le manovre finanziarie del Governo apportano le modifiche ai livelli di finanziamento a carico dello Stato.



9.1 Confronto CE preventivo/consuntivo e scostamenti

5. (tab.1) modello CE preventivo e consuntivo 2020 (sintesi)

CE (Valori in Migliaia di Euro)	Preventivo 2020	Consuntivo 2020	differenza
A) Valore della produzione			
A.1) Contributi in c/esercizio	1.905.833	1.879.772	26.061
A.2) Rettifica contributi c/esercizio per destinazione ad investimenti	0	-3.792	3.792
A.3) Utilizzo fondi per quote inutilizzate contributi vincolati di esercizi precedenti	3.331	5.926	-2.595
A.4) Ricavi per prestazioni sanitarie e sociosanitarie a rilevanza sanitaria	60.125	56.963	3.162
A.5) Concorsi, recuperi e rimborsi	29.743	10.452	19.291
A.6) Compartecipazione alla spesa per prestazioni sanitarie (Ticket)	3.679	1.931	1.748
A.7) Quota contributi c/capitale imputata all'esercizio	13.413	12.542	871
A.8) Incrementi delle immobilizzazioni per lavori interni	0	0	0
A.9) Altri ricavi e proventi	152	112	40
Totale valore della produzione (A)	2.016.276	1.963.906	52.370
B) Costi della produzione			
B.1) Acquisti di beni	123.366	141.698	-18.332
B.2) Acquisti di servizi	1.564.075	1.484.148	79.927
B.3) Manutenzione e riparazione (ordinaria esternalizzata)	10.694	12.254	-1.560
B.4) Godimento di beni di terzi	4.107	3.568	539
B.5) Personale del ruolo sanitario	218.905	216.487	2.418
B.6) Personale del ruolo professionale	1.033	1.297	-264
B.7) Personale del ruolo tecnico	20.894	25.873	-4.979
B.8) Personale del ruolo amministrativo	31.423	32.437	-1.014
B.9) Oneri diversi di gestione	2.702	2.777	-75
B.10) Ammortamento delle immobilizzazioni immateriali	59	75	-16
B.11) Ammortamento delle immobilizzazioni materiali	14.389	12.500	1.889
B.12) Svalutazione delle immobilizzazioni e dei crediti	0	0	0
B.13) Variazione delle rimanenze	0	-6.700	6.700
B.14) Accantonamenti dell'esercizio	11.482	44.722	-33.240
Totale costi della produzione (B)	2.003.129	1.971.136	31.993
C) Proventi e oneri finanziari			
C.1) Interessi attivi	0	100	100
C.2) Altri proventi	0	0	0
C.3) Interessi passivi	8	768	760
C.4) Altri oneri	0	0	0
Totale proventi e oneri finanziari (C)	-8	-668	860
D) Rettifiche di valore di attività finanziarie			
D.1) Rivalutazioni	0	0	0
D.2) Svalutazioni	0	0	0

Totale rettifiche di valore di attività finanziarie (D)	0	0	0
E) Proventi e oneri straordinari			
E.1) Proventi straordinari	0	36.121	-36.121
E.2) Oneri straordinari	0	5742	-5742
Totale proventi e oneri straordinari (E)	0	30.379	-41.863
Risultato prima delle imposte (A - B +/- C +/- D +/- E)	13.138	22.480	-9.342
Totale imposte e tasse	23.452	22.390	1.062
RISULTATO DI ESERCIZIO	-10.314	90	-10.404

(I VALORI SONO ESPRESSI IN MIGLIAIA/EURO)



9.2 Costi per livelli essenziali di assistenza

I Costi per livello di assistenza sono riportati nel modello LA

5. (tab.2) modello LA 2020



IZVEŠTAJ O IZVRŠENJU BUDŽETA ZA 2019. GODINU

Main budget execution report table with columns for 'Izvršeno', 'Planirano', 'Ostatak', and various budget categories.

	Macrosettori economiche	Cronologia di esercizio		Costi per acquisti di servizi		
		Beni sanitari	Beni non sanitari	prestazioni sanitarie	servizi sanitari per erogazione di prestazioni	servizi non sanitari
2G122	Assistenza specialistica ambulatoriale - Attività prodotta in ambito distrettuale e da terzi - Diagnostica strumentale	€ 142.070,15	€ 16.594,12	€ 55.185,920,54	€ 1.053.825,81	€ 954.180,00
2G123	Assistenza specialistica ambulatoriale - Attività prodotta in ambito distrettuale e da terzi - Attività clinica	€ 1.700.052,46	€ 116.146,23	€ 42.594.460,42	€ 4.819.355,69	€ 4.604.078,00
2G124	Assistenza specialistica ambulatoriale - Attività prodotta in ambito distrettuale e da terzi - Farmaci ed altro costo rimborsati extra-territo	€ -	€ -	€ -	€ -	€ -
2G125	Assistenza specialistica ambulatoriale - Attività prodotta in ambito distrettuale e da terzi - Dispositivi ed altro costo rimborsati extra-territo	€ -	€ -	€ -	€ -	€ -
2G130	Assistenza specialistica ambulatoriale - Trasporto sanitari	€ 31.116,43	€ 45.720,58	€ 49.768,33,26	€ 100.409,25	€ 92.672,00
2H100	Assistenza socio-sanitaria distrettuale, domiciliare e territoriale	€ 584.580,16	€ 87.056,76	€ 33.072.085,47	€ 33.207.055,81	€ 18.243.676,00
2H110	Assistenza socio-sanitaria distrettuale, domiciliare e territoriale - Cure domiciliari	€ 184.760,08	€ 14.560,87	€ 17.530.106,09	€ 663.644,24	€ 632.815,00
2H111	Cure domiciliari	€ 112.570,86	€ 7.017,11	€ 7.558.457,90	€ 450.694,83	€ 397.514,00
2H112	Centri polivalenti domiciliari	€ 72.190,13	€ 7.543,76	€ 9.971.648,19	€ 212.949,41	€ 235.301,00
2H120	Assistenza socio-sanitaria distrettuale, domiciliare e territoriale - Assistenza ai minori, dismici, coppie, famiglia (genitori)	€ 84.471,71	€ 21.509,22	€ -	€ 1.652.092,91	€ 1.506.911,00
2H130	Assistenza socio-sanitaria distrettuale, domiciliare e territoriale - Assistenza ai minori con disturbi in ambito neuropsichiatrico e del neurosviluppo	€ 26.054,07	€ 10.071,61	€ -	€ 1.876.349,67	€ 1.731.796,00
2H140	Assistenza socio-sanitaria distrettuale, domiciliare e territoriale - Assistenza alle persone con disturbi mentali	€ 71.137,82	€ 19.211,28	€ -	€ 5.575.263,60	€ 5.145.767,00
2H150	Assistenza socio-sanitaria distrettuale, domiciliare e territoriale - Assistenza alle persone con disabilità	€ 62.278,21	€ 10.688,96	€ 2.308.016,70	€ 452.233,68	€ 445.112,00
2H160	Assistenza socio-sanitaria distrettuale, domiciliare e territoriale - Assistenza alle persone con dipendenza patologica	€ 46.601,74	€ 6.014,71	€ 3.383.962,59	€ 946.688,49	€ 875.750,00
2H170	Assistenza socio-sanitaria distrettuale, domiciliare e territoriale - Assistenza alle persone affette da HIV	€ 9.334,93	€ 15.716,11	€ -	€ 20.122,78	€ 27.800,00
2I100	Assistenza socio-sanitaria semi-residenziale	€ 261.691,23	€ 140.926,00	€ 6.185.879,81	€ 2.085.399,47	€ 1.824.241,00
2I110	Assistenza socio-sanitaria semi-residenziale - Assistenza alle persone con disturbi mentali	€ 54.996,17	€ 7.970,33	€ 2.999.775,26	€ 1.304.669,72	€ 1.204.153,00
2I120	Assistenza socio-sanitaria semi-residenziale - Assistenza alle persone con disabilità	€ 37.339,72	€ 4.105,64	€ 1.214.383,73	€ 120.491,14	€ 111.200,00
2I130	Assistenza socio-sanitaria semi-residenziale - Assistenza alle persone con dipendenze patologiche	€ 29.827,03	€ 3.468,16	€ 2.070.377,55	€ 208.296,55	€ 192.340,00
2I140	Assistenza socio-sanitaria semi-residenziale - Assistenza alle persone non autosufficienti	€ 59.121,22	€ 6.505,67	€ 41.841,26	€ 190.777,64	€ 176.050,00
2I150	Assistenza socio-sanitaria semi-residenziale - Assistenza ai minori con disturbi in ambito neuropsichiatrico e del neurosviluppo	€ 30.902,72	€ 118.572,95	€ -	€ 261.064,13	€ 240.950,00
2I160	Assistenza socio-sanitaria residenziale	€ 542.216,29	€ 197.388,49	€ 16.275.615,48	€ 7.592.466,36	€ 7.007.540,00
2I170	Assistenza socio-sanitaria residenziale - Assistenza alle persone con disturbi mentali	€ 23.022,65	€ 20.742,23	€ 11.997.101,03	€ 5.179.171,76	€ 4.780.171,00
2I180	Assistenza socio-sanitaria residenziale - Assistenza alle persone con disabilità	€ 52.897,93	€ 5.820,86	€ 1.200.549,71	€ 130.695,74	€ 157.540,00
2I190	Assistenza socio-sanitaria residenziale - Assistenza alle persone con dipendenza patologica	€ 99.611,55	€ 9.645,43	€ 1.253.585,05	€ 576.629,38	€ 747.640,00
2I200	Assistenza socio-sanitaria residenziale - Assistenza alle persone non autosufficienti	€ 180.508,44	€ 50.772,50	€ 97.629,62	€ 1.519.977,05	€ 1.218.267,00
2I210	Assistenza socio-sanitaria residenziale - Assistenza alle persone nella fase terminale della vita	€ 77.344,51	€ 15.238,76	€ 1.496.750,00	€ 355.233,88	€ 327.840,00
2I220	Assistenza socio-sanitaria residenziale - Assistenza ai minori con disturbi in ambito neuropsichiatrico e del neurosviluppo	€ 59.121,22	€ 86.668,72	€ -	€ 190.777,64	€ 176.050,00
2L100	Assistenza tecnica	€ -	€ -	€ 256.052,22	€ -	€ -
2L100	Assistenza presso strutture sanitarie interne alle carceri	€ 3.111,64	€ 242,40	€ 18.595.372,10	€ 10.040,00	€ 9.260,00
29999	TOTALE ASSISTENZA DISTRETTUALE	€ 318.735.769,40	€ 1.098.478,91	€ 904.025.198,55	€ 33.333.793,25	€ 30.784.235,00
ASSISTENZA OSPEDALIERA						
3A100	Attività di Pronto Soccorso	€ 381.070,49	€ 86.012,48	€ -	€ 2.164.607,20	€ 2.610,21
3A110	Attività diretta di Pronto Soccorso e OBI	€ 191.392,22	€ 818.564,16	€ -	€ 2.648.014,52	€ 2.482,58
3A111	Attività diretta di PS e OBI per accessi non seguiti da ricovero	€ 112.193,05	€ 241.200,84	€ -	€ 1.751.844,61	€ 1.616,88
3A112	Attività diretta di PS e OBI per accessi seguiti da ricovero	€ 79.199,17	€ 277.363,32	€ -	€ 896.169,91	€ 765,70
3A120	Accompagnare diagnosticati strumentali e consulenze in Pronto Soccorso per accessi non seguiti da ricovero	€ 189.678,23	€ 41.146,24	€ -	€ 257.552,68	€ 757,71
3B100	Assistenza ospedaliera per acuti	€ 3.744.233,60	€ 462.233,81	€ 467.109.045,03	€ 8.301.565,22	€ 28.773,44
3B110	Assistenza ospedaliera per acuti - In Day Hospital	€ 91.159,09	€ 177.958,57	€ 144.737,15	€ 296.945,91	€ 274,00
3B120	Assistenza ospedaliera per acuti - In Day Surgery	€ 36.413,00	€ 5.943,65	€ 34.230.846,13	€ 57.823,26	€ 487,10
3B130	Assistenza ospedaliera per acuti - In degenza ordinaria	€ 3.566.660,60	€ 358.370,39	€ 426.637.472,35	€ 8.008.095,53	€ 20.012,21
3B140	Assistenza ospedaliera per acuti - Farmaci ed altro costo rimborsati extra-territo	€ -	€ -	€ -	€ -	€ -
3B150	Assistenza ospedaliera per acuti - Dispositivi ed altro costo rimborsati extra-territo	€ -	€ -	€ -	€ -	€ -
3C100	Assistenza ospedaliera per lungodegenti	€ 78.004,79	€ 113.553,23	€ 4.430.675,54	€ 233.510,70	€ 257,43
3D100	Assistenza ospedaliera per riabilitazione	€ 200.440,25	€ 36.814,89	€ 56.465.970,40	€ 1.010.133,48	€ 990,83
3E100	Trasporto sanitario assistito	€ 31.116,43	€ 45.720,58	€ 498.566,31	€ 108.409,28	€ 92,67
3F100	Attività professionale	€ 2.511.630,13	€ 6.662,29	€ -	€ 409.719,85	€ 378,12
3G100	Attività a supporto dei trapianti di rene, organi e tessuti	€ 51.116,43	€ 45.720,58	€ -	€ 100.409,28	€ 111,00
3H100	Attività a supporto della donazione di rene riproduttivo	€ -	€ -	€ -	€ -	€ -
39999	TOTALE ASSISTENZA OSPEDALIERA	€ 6.927.612,11	€ 1.571.016,67	€ 572.661.217,88	€ 13.611.447,03	€ 25.243,89
49998	TOTALE COSTI PER ATTIVITA' DI RICERCA	€ -	€ -	€ -	€ -	€ -
49999	TOTALE GENERALE	€ 1.31.094.685,72	€ 3.903.770,26	€ 1.379.174.878,37	€ 60.748.538,31	€ 70.097,04

Razlozje	Posrednik			Amortizacija	Sopstvenostne imovine	Drugi viri	Ostali finan. viri	Skupaj							
	Razlozje posrednik	Razlozje posrednik	Razlozje posrednik												
4.646.805,10	€	18.956,42	€	491.547,66	€	266.452,60	208.916,44	€	91.236,89	€	15.764,35	€	159.670,29	€	92.956.114,21
21.769.766,60	€	23.992,85	€	616.241,19	€	2.055.415,24	1.068.716,10	€	469.106,20	€	61.602,15	€	77.636,15	€	89.791.176,51
-	€	-	€	-	€	-	-	€	-	€	-	€	-	€	-
-	€	-	€	-	€	-	-	€	-	€	-	€	-	€	-
204.679,99	€	9.992,84	€	31.058,80	€	129.651,94	29.294,68	€	0.259,50	€	1.229,72	€	15.267,82	€	5.719.438,48
19.263.814,54	€	109.121,97	€	4.172.249,53	€	6.999.874,61	2.265.165,33	€	1.933.457,31	€	139.376,31	€	1.739.884,33	€	102.016.578,24
2.058.304,71	€	24.174,11	€	345.361,79	€	891.374,36	124.135,82	€	61.199,66	€	3.193,83	€	102.497,24	€	21.891.653,13
1.584.027,16	€	12.990,71	€	154.826,27	€	290.581,85	67.051,60	€	19.717,63	€	5.317,07	€	66.519,11	€	10.337.175,86
474.657,57	€	22.183,42	€	190.376,41	€	308.792,51	47.082,66	€	21.482,04	€	2.876,16	€	35.976,13	€	11.446.334,75
7.107.054,72	€	11.091,45	€	994.729,28	€	158.442,15	129.999,20	€	159.561,96	€	20.155,59	€	252.162,04	€	12.170.710,16
0.758.442,51	€	7.094,28	€	591.555,25	€	162.129,25	379.247,00	€	173.632,59	€	25.166,75	€	289.7947,60	€	14.011.549,26
15.798.142,23	€	18.986,42	€	3.378.056,17	€	5.356.820,44	1.128.873,97	€	514.199,05	€	68.836,43	€	801.068,42	€	18.334.491,10
1.138.620,06	€	25.981,42	€	240.302,66	€	580.123,92	97.476,93	€	44.471,10	€	1.954,30	€	7.493,20	€	3.685.746,25
4.361.126,60	€	4.996,42	€	285.926,19	€	121.202,95	191.144,28	€	67.301,20	€	11.683,49	€	146.212,28	€	10.467.462,20
61.404,00	€	2.997,26	€	24.617,54	€	58.893,25	6.098,40	€	2.777,83	€	3.719,25	€	4.652,14	€	222.781,60
6.013.815,92	€	31.941,41	€	1.425.066,24	€	2.512.469,81	421.200,09	€	192.310,42	€	25.747,93	€	311.041,61	€	20.684.586,29
3.064.906,49	€	16.987,85	€	857.634,53	€	1.661.675,34	263.699,29	€	129.115,46	€	16.108,18	€	201.361,06	€	11.773.089,63
245.615,98	€	11.991,43	€	98.470,56	€	155.593,23	24.331,62	€	11.111,40	€	1.487,67	€	18.009,18	€	2.054.734,36
772.143,50	€	7.994,23	€	100.616,58	€	111.775,41	42.121,62	€	19.217,82	€	2.372,01	€	17.186,02	€	3.532.539,67
385.891,97	€	18.986,42	€	155.911,22	€	246.338,69	36.539,90	€	17.593,65	€	2.355,48	€	19.464,85	€	1.372.438,10
532.167,96	€	25.981,42	€	213.332,83	€	339.095,06	52.766,17	€	24.674,70	€	3.221,28	€	40.270,32	€	1.930.775,54
24.502.246,55	€	71.948,55	€	9.141.486,49	€	14.023.669,51	1.524.586,89	€	790.358,71	€	93.342,01	€	1.312.614,29	€	16.974.680,93
15.622.578,05	€	9.992,85	€	6.341.598,50	€	2.263.152,14	1.046.812,60	€	479.616,58	€	62.903,75	€	799.902,52	€	48.487.811,54
347.955,58	€	16.987,85	€	139.409,96	€	220.405,71	24.509,96	€	15.741,15	€	2.107,51	€	26.165,29	€	2.521.074,77
1.462.415,01	€	11.991,43	€	188.449,64	€	171.690,94	76.124,17	€	34.721,84	€	4.656,14	€	18.168,91	€	4.175.366,65
5.995.484,75	€	7.994,23	€	1.040.719,57	€	1.123.873,74	366.793,38	€	121.725,14	€	18.297,39	€	202.863,35	€	10.076.064,07
1.202.022,39	€	5.995,71	€	294.206,61	€	124.283,65	71.795,60	€	32.756,96	€	4.105,72	€	24.691,70	€	4.144.290,07
366.291,97	€	18.986,42	€	155.011,72	€	246.338,69	38.539,90	€	17.593,65	€	2.355,48	€	19.464,85	€	1.410.949,69
-	€	-	€	-	€	-	-	€	-	€	-	€	-	€	236.002,32
20.468,00	€	9.992,85	€	8.305,85	€	12.965,19	2.029,47	€	925,93	€	121,97	€	1.550,78	€	18.665.402,98
116.347.128,43	€	641.716,83	€	19.807.051,98	€	34.012.306,36	6.741.454,57	€	3.075.886,41	€	411.889,74	€	6.151.368,55	€	115.774.221,83
13.181.751,71	€	24.972,13	€	653.619,28	€	945.542,55	576.182,69	€	163.797,29	€	352.108,91	€	441.807,88	€	21.441.019,24
12.132.045,72	€	29.976,56	€	579.776,24	€	383.955,83	326.125,24	€	240.046,41	€	32.119,85	€	407.019,29	€	10.316.996,53
8.349.156,01	€	13.990,00	€	748.402,19	€	181.512,72	124.687,14	€	161.536,84	€	21.629,32	€	270.365,45	€	13.721.010,91
3.782.899,71	€	15.988,57	€	231.374,07	€	203.445,11	172.044,15	€	78.493,57	€	10.599,52	€	131.164,44	€	6.627.893,39
1.649.705,99	€	8.993,57	€	73.821,92	€	116.686,73	52.056,24	€	15.756,88	€	2.179,93	€	39.177,99	€	2.094.094,75
42.913.625,46	€	101.627,56	€	829.434,45	€	1.318.781,16	3.799.847,59	€	821.184,94	€	109.945,82	€	1.375.321,80	€	54.158.937,62
724.226,45	€	25.781,57	€	211.711,70	€	354.502,03	60.018,59	€	27.385,63	€	3.666,31	€	45.862,12	€	2.588.025,46
2.091.516,25	€	1.290,07	€	10.607,64	€	16.824,25	106.683,51	€	48.674,62	€	6.316,89	€	81.320,28	€	10.401.920,08
39.497.782,72	€	75.947,13	€	607.235,10	€	950.424,39	1.613.145,49	€	745.126,69	€	99.762,67	€	1.247.915,69	€	593.933.089,08
-	€	-	€	-	€	-	-	€	-	€	-	€	-	€	-
-	€	-	€	-	€	-	-	€	-	€	-	€	-	€	-
831.226,61	€	8.992,85	€	116.797,06	€	116.688,75	47.488,05	€	21.642,89	€	2.900,38	€	16.281,03	€	6.796.606,81
4.965.965,12	€	11.991,43	€	643.419,21	€	197.926,01	204.249,09	€	93.189,12	€	17.476,79	€	156.071,19	€	6.152.866,65
202.679,99	€	9.992,85	€	82.058,80	€	129.631,04	20.291,68	€	9.259,50	€	1.259,72	€	15.307,82	€	1.201.171,51
1.631.440,26	€	8.992,85	€	153.694,40	€	173.622,83	82.812,10	€	17.781,36	€	3.058,69	€	61.279,00	€	3.482.152,74
304.679,89	€	9.992,85	€	82.058,80	€	129.631,04	20.291,68	€	9.259,50	€	1.259,72	€	15.307,82	€	760.935,18
-	€	-	€	-	€	-	-	€	-	€	-	€	-	€	-
43.131.289,15	€	189.864,17	€	2.081.271,39	€	3.589.863,27	7.753.761,10	€	1.256.136,60	€	160.180,31	€	2.103.778,43	€	64.791.764,73
-	€	-	€	-	€	-	-	€	-	€	-	€	-	€	-
133.965.515,15	€	1.345.371,87	€	17.639.308,33	€	33.712.975,63	12.575.593,60	€	5.737.645,85	€	768.195,03	€	9.609.115,10	€	1.970.372.839,15

Macroscelto economico	Consumo di esercizio		Costi per acquisti di servizi					
	Beni sanitari	Beni non sanitari	prestazioni sanitarie	servizi sanitari per erogazione di prestazioni	servizi non sanitari			
PREVENZIONE COLLETTIVA E SANITA' PUBBLICA								
1A100			Sorveglianza, prevenzione e controllo delle malattie infettive e parassitarie, inclusi i programmi vaccinali	11.447.961,86 €	267.874,97 €	11.354.823,26 €	1.580.428,49 €	7.391.633,80 €
	1A110		Vaccinazioni	12.474.402,51 €	203.379,06 €	2.407.548,54 €	1.626.379,51 €	1.561.084,50 €
	1A120		Altri interventi per la sorveglianza, prevenzione e controllo delle malattie infettive e parassitarie	13.539,25 €	64.595,81 €	5.718.674,42 €	954.048,98 €	850,549 €
1D100			Tutela della salute e della sicurezza degli ambienti aperti e confinati	129.762,25 €	14.873,66 €	743.734,58 €	80.040,21 €	1.438.030,00 €
1C100			Sorveglianza, prevenzione e tutela della salute e sicurezza nei luoghi di lavoro	10.352,45 €	16.215,10 €	1.115.602,35 €	3.150.267,05 €	2.935.261,20 €
1D100			Salute animale e igiene urbana veterinaria	597.455,26 €	23.822,12 €	11.636.706,46 €	4.641.241,62 €	4.253.775,54 €
1E100			Sicurezza alimentare - Tutela della salute dei consumatori	3.151,78 €	2.953,38 €	- €	422.282,26 €	389.642,26 €
1F100			Sorveglianza e prevenzione delle malattie croniche, inclusi la promozione di stili di vita sani ed i programmi organizzati di screening, sorveglianza e prevenzione nutrizionale	321.484,70 €	395.469,21 €	12.156.033,26 €	2.769.429,34 €	2.547.767,47 €
	1F110		Screening oncologici	233.373,21 €	242.501,82 €	4.181.083,72 €	1.481.471,48 €	1.267.339,99 €
	1F111		Programmi organizzati negli ospedali - Unità operativa/Centro di costo	51.116,43 €	45.720,38 €	4.462.409,30 €	197.529,58 €	182.311,50 €
	1F112		Programmi organizzati negli ambulatori ospedalieri/ambulatorio territoriale	90.237,65 €	132.599,09 €	2.211.204,63 €	573.634,64 €	523.704,40 €
	1F113		Programmi organizzati negli ambulatori ospedalieri	112.019,15 €	164.293,36 €	1.467.409,77 €	711.106,31 €	656.327,50 €
	1F110		Altre attività di sorveglianza e prevenzione delle malattie croniche, inclusi la promozione di stili di vita sani e promozione nutrizionale	88.115,49 €	23.866,69 €	2.974.939,54 €	3.278.957,75 €	1.168.427,78 €
	1F121		Altre attività svolte in ambito extra-ospedaliero	56.995,05 €	6.846,31 €	743.734,83 €	1.051.425,22 €	995.115,50 €
	1F122		Altre attività svolte in ambito ospedaliero	31.116,43 €	45.720,38 €	3.251.104,63 €	197.529,58 €	182.311,50 €
1G100			Attività medico legali per finalità pubbliche	31.116,43 €	3.424,93 €	16.677.269,75 €	100.609,20 €	92.673,80 €
1H100			Contributi Legge 210/92	- €	- €	- €	- €	- €
1999			TOTALE PREVENZIONE COLLETTIVA E SANITA' PUBBLICA	13.451.201,21 €	724.274,69 €	52.483.261,94 €	13.373.296,04 €	14.869.004,50 €
ASSISTENZA DISTRETTUALE								
2A100			Assistenza sanitaria di base	171.140,36 €	151.462,87 €	186.652.271,57 €	352.251,85 €	589.789,70 €
	2A110		Medicina generale	115.130,79 €	169.165,39 €	84.519.749,41 €	371.534,34 €	342.899,30 €
	2A111		Medicina generale - Attività in convenzione	31.116,43 €	45.720,38 €	6.451.976,24 €	100.409,28 €	97.673,80 €
	2A112		Medicina generale - Prestazioni erogate nelle cure domiciliari	31.116,43 €	45.720,38 €	16.903.952,43 €	100.409,28 €	92.673,80 €
	2A113		Medicina generale - Prestazioni erogate presso strutture residenziali e semi-residenziali	24.693,14 €	36.536,59 €	16.903.952,43 €	80.327,45 €	74.119,50 €
	2A114		Medicina generale - Programmi vaccinali	25.004,79 €	41.148,34 €	33.555.926,72 €	90.368,25 €	83.066,25 €
	2A115		Medicina generale - Attività presso UCCP	- €	- €	8.451.976,24 €	- €	- €
	2A116		Medicina generale - Attività presso Ospedali di Comunità	- €	- €	8.451.976,24 €	- €	- €
	2A120		Polinomia di libera scelta	56.869,57 €	32.296,68 €	23.332.459,13 €	180.734,71 €	266.573,80 €
	2A121		Polinomia di libera scelta - Attività in convenzione	15.669,36 €	27.432,23 €	2.112.245,91 €	60.245,57 €	55.004,40 €
	2A122		Polinomia di libera scelta - Prestazioni erogate nelle cure domiciliari	6.223,29 €	9.144,08 €	6.329.273,73 €	20.081,86 €	18.314,40 €
	2A123		Polinomia di libera scelta - Programmi vaccinali	31.116,43 €	45.720,38 €	8.452.983,54 €	100.409,28 €	92.673,80 €
	2A124		Polinomia di libera scelta - Attività presso UCCP	- €	- €	2.112.245,91 €	- €	- €
	2A125		Polinomia di libera scelta - Attività presso Ospedali di Comunità	- €	- €	2.112.245,91 €	- €	- €
	2A130		Altra assistenza sanitaria di base	- €	- €	- €	- €	- €
	2A131		Altra assistenza sanitaria di base - Assistenza di quartiere e UCCP	- €	- €	- €	- €	- €
	2A132		Altra assistenza sanitaria di base - Ospedali di Comunità	- €	- €	- €	- €	- €
2B100			Certificati assistenziale	79.595,54 €	9.894,26 €	22.113.271,52 €	65.002,29 €	59.994,29 €
2C100			Assistenza ai turisti	6.223,29 €	9.144,08 €	683.915,02 €	20.081,86 €	18.513,86 €
2D100			Emergenza sanitaria territoriale	599.644,37 €	27.871,39 €	11.171.949,64 €	479.128,77 €	405.296,20 €
2E100			Assistenza farmaceutica	91.461.781,53 €	156.755,69 €	518.078.808,28 €	2.111.594,27 €	3.026.054,40 €
	2E110		Assistenza farmaceutica erogata in regime di convenzione	- €	- €	172.321.483,36 €	- €	- €
	2E120		Assistenza farmaceutica - erogazione diretta a livello territoriale	91.437.767,57 €	153.318,42 €	342.756.824,99 €	840.388,51 €	125.724,20 €
	2E121		Assistenza farmaceutica - erogazione diretta a livello territoriale - Distribuzione Diretta	57.661.588,27 €	20.982,90 €	135.116.507,49 €	479.011,89 €	442.109,50 €
	2E122		Assistenza farmaceutica - erogazione diretta a livello territoriale - Distribuzione Per Conto	33.776.179,30 €	13.336,53 €	7.640.317,50 €	361.376,62 €	333.624,70 €
	2E130		Assistenza farmaceutica - erogazione diretta a livello ospedaliero	84.014,26 €	123.445,02 €	- €	271.105,00 €	250.219,90 €
2F100			Assistenza integrativa e protesica	233.773,22 €	210.343,43 €	308.122,50 €	751.949,63 €	693.681,63 €
	2F110		Assistenza integrativa- Totale	142.135,68 €	110.313,73 €	299.539,89 €	461.881,70 €	424.299,60 €
	2F111		Assistenza integrativa - Protesi per persone affette da malattia diabetica e da malattie rare	49.786,29 €	73.152,00 €	39.864,94 €	160.634,55 €	148.278,00 €
	2F112		Assistenza integrativa - Protesi dentarie e un'assistenza particolare	56.099,57 €	82.296,68 €	29.958,96 €	180.736,71 €	166.412,00 €
	2F113		Assistenza integrativa - Dispositivi protesici	37.339,72 €	54.864,45 €	179.225,65 €	170.491,14 €	111.208,00 €
	2F120		Assistenza protesica	90.237,65 €	9.929,70 €	583,70 €	291.186,92 €	268.254,00 €
2G100			Assistenza specialistica ambulatoriale	16.081.140,25 €	507.184,69 €	181.552.476,80 €	9.517.789,39 €	8.784.468,00 €
	2G110		Assistenza specialistica ambulatoriale - Attività prodotta in ambito ospedaliero	11.461.581,23 €	316.908,17 €	7.341.810,43 €	2.644.348,91 €	2.440.437,00 €
	2G111		Assistenza specialistica ambulatoriale - Attività prodotta in ambito ospedaliero - Attività di laboratorio	8.033.060,86 €	124.879,35 €	2.936.644,17 €	940.519,74 €	868.062,00 €
	2G112		Assistenza specialistica ambulatoriale - Attività prodotta in ambito ospedaliero - Diagnostica strumentale	116.936,30 €	173.696,36 €	2.936.644,17 €	762.829,68 €	704.081,00 €
	2G113		Assistenza specialistica ambulatoriale - Attività prodotta in ambito ospedaliero - Attività clinica	3.311.578,27 €	16.262,46 €	1.465.332,69 €	940.750,46 €	868.294,00 €
	2G114		Assistenza specialistica ambulatoriale - Attività prodotta in ambito ospedaliero - Servizi ad alto costo rimborsati extra tariffa	- €	- €	- €	- €	- €
	2G115		Assistenza specialistica ambulatoriale - Attività prodotta in ambito ospedaliero - Dispositivi ad alto costo rimborsati extra tariffa	- €	- €	- €	- €	- €
	2G120		Assistenza specialistica ambulatoriale - Attività prodotta in ambito distrettuale e da terzi	5.358.461,49 €	144.584,64 €	272.241.029,23 €	6.772.157,11 €	6.251.257,00 €
	2G121		Assistenza specialistica ambulatoriale - Attività prodotta in ambito distrettuale e da terzi - Attività di laboratorio	3.516.385,85 €	11.782,56 €	144.400.661,62 €	749.975,60 €	697.192,00 €

Personale				Amministrativi	Segretarie e infermiere	Altri costi	Oneri finanziari, valutativi, minuscolativi	Totale
Ruolo sanitario	Ruolo professionale	Ruolo tecnico	Ruolo amministrativo					
8.115.835,97 €	30.777,99 €	944.764,33 €	1.935.173,53 €	521.855,05 €	132.860,79 €	2.183,981 €	376.534,59 €	42.849.524,97 €
5.132.586,64 €	29.978,56 €	766.324,78 €	1.468.866,92 €	328.723,14 €	148.990,75 €	20.090,44 €	231.137,86 €	51.250.422,24 €
3.581.489,25 €	79.41 €	178.239,44 €	466.105,59 €	192.831,91 €	8.980,04 €	11.770,37 €	147.349,85 €	10.699.201,75 €
6.459.774,96 €	299,79 €	518.163,99 €	612.521,58 €	114.918,95 €	143.682,77 €	10.327,21 €	240.649,00 €	10.723.522,70 €
13.497.266,24 €	346.635,96 €	163.543,85 €	1.554.339,39 €	642.594,23 €	291.276,77 €	39.268,85 €	491.178,62 €	24.721.662,72 €
15.759.552,59 €	1.998,17 €	646.983,27 €	2.116.507,07 €	928.106,09 €	438.012,20 €	37.395,32 €	718.356,79 €	45.286.964,23 €
1.940.603,71 €	995,79 €	38.348,42 €	173.247,61 €	83.371,74 €	28.951,67 €	5.215,66 €	65.235,28 €	3.087.913,66 €
5.063.224,19 €	102.926,40 €	1.236.038,02 €	3.495.891,54 €	567.016,79 €	374.260,05 €	34.082,37 €	424.333,34 €	30.855.165,79 €
3.027.817,22 €	74.946,47 €	1.434.572,87 €	2.416.263,22 €	299.434,59 €	136.617,65 €	18.191,30 €	218.807,59 €	18.429.931,55 €
270.576,06 €	9.992,85 €	191.376,28 €	272.168,42 €	28.924,59 €	18.215,69 €	2.438,64 €	38.597,65 €	5.803.989,01 €
784.092,39 €	28.979,28 €	554.701,31 €	991.288,44 €	115.781,04 €	52.825,50 €	7.072,64 €	88.472,19 €	6.121.783,81 €
573.257,07 €	33.974,78 €	685.394,98 €	1.139.806,34 €	142.728,51 €	65.776,49 €	8.770,83 €	109.827,53 €	6.317.156,76 €
3.631.394,97 €	17.979,99 €	1.401.487,15 €	1.398.631,33 €	258.201,08 €	137.941,24 €	35.790,93 €	597.529,96 €	11.811.214,14 €
2.767.020,01 €	17.987,14 €	1.716.180,77 €	858.462,89 €	218.577,81 €	99.736,67 €	13.152,08 €	167.022,20 €	8.339.449,78 €
270.276,96 €	9.992,85 €	191.276,28 €	322.168,42 €	39.924,59 €	18.215,69 €	2.438,64 €	38.597,65 €	3.512.783,36 €
304.679,99 €	9.992,85 €	82.658,66 €	129.651,04 €	20.294,68 €	9.259,50 €	1.239,72 €	15.807,82 €	1.737.578,62 €
- €	- €	- €	- €	- €	- €	- €	- €	- €
54.167,17,58 €	493.688,96 €	5.178.991,37 €	13.190.605,66 €	3.698.977,93 €	1.495.763,84 €	198.265,19 €	2.354.373,73 €	172.304.182,59 €
1.125.739,92 €	54.990,78 €	281.523,39 €	713.485,69 €	111.620,76 €	50.917,24 €	6.818,49 €	75.212,78 €	109.736.650,14 €
757.515,95 €	26.979,56 €	383.417,85 €	479.712,19 €	75.990,21 €	34.246,25 €	4.286,68 €	51.378,92 €	87.267.401,66 €
204.679,99 €	9.992,85 €	82.035,80 €	129.651,04 €	20.294,68 €	9.259,50 €	1.239,72 €	15.807,82 €	9.199.581,64 €
204.679,99 €	9.992,85 €	82.035,80 €	129.651,04 €	20.294,68 €	9.259,50 €	1.239,72 €	15.807,82 €	9.199.581,64 €
163.543,99 €	7.994,25 €	65.647,04 €	105.231,56 €	16.285,73 €	7.407,69 €	991,78 €	12.406,25 €	17.498.028,64 €
184.211,99 €	8.993,27 €	73.852,92 €	116.686,25 €	18.265,21 €	8.255,33 €	1.115,75 €	18.957,03 €	26.024.275,41 €
- €	- €	- €	- €	- €	- €	- €	- €	8.451.978,24 €
- €	- €	- €	- €	- €	- €	- €	- €	- €
348.418,97 €	17.987,14 €	147.185,84 €	233.373,50 €	34.590,49 €	16.687,30 €	2.251,50 €	27.954,87 €	12.469.148,18 €
122.607,99 €	5.995,71 €	49.235,26 €	77.391,17 €	12.176,81 €	5.555,70 €	743,83 €	9.369,69 €	2.588.809,01 €
40.926,00 €	1.995,57 €	16.411,76 €	25.900,29 €	4.038,94 €	1.851,90 €	243,91 €	3.101,56 €	6.488.258,77 €
204.679,99 €	9.992,85 €	82.035,80 €	129.651,04 €	20.294,68 €	9.259,50 €	1.239,72 €	15.807,82 €	9.199.581,64 €
- €	- €	- €	- €	- €	- €	- €	- €	2.113.245,91 €
- €	- €	- €	- €	- €	- €	- €	- €	2.113.245,91 €
- €	- €	- €	- €	- €	- €	- €	- €	- €
- €	- €	- €	- €	- €	- €	- €	- €	- €
- €	- €	- €	- €	- €	- €	- €	- €	- €
147.413,00 €	5.995,71 €	49.235,26 €	77.391,17 €	12.176,81 €	5.555,70 €	743,83 €	9.369,69 €	22.648.442,13 €
40.916,00 €	1.995,57 €	16.411,76 €	25.900,29 €	4.038,94 €	1.851,90 €	243,91 €	3.101,56 €	852.430,60 €
1.821.120,50 €	9.992,85 €	163.764,00 €	154.467,99 €	88.756,52 €	46.495,38 €	5.421,80 €	67.817,06 €	14.995.732,87 €
2.251.479,94 €	189.921,40 €	397.951,23 €	1.445.230,80 €	224.674,18 €	107.640,45 €	13.724,49 €	231.688,72 €	41.461.509,81 €
- €	- €	- €	- €	- €	- €	- €	- €	172.221.483,56 €
1.698.843,88 €	82.940,78 €	686.392,46 €	1.895.149,75 €	169.878,51 €	75.687,50 €	10.377,23 €	129.809,42 €	139.235.042,40 €
961.995,95 €	46.946,82 €	390.980,78 €	678.422,76 €	96.877,68 €	44.173,31 €	5.914,22 €	72.981,49 €	158.969.433,24 €
736.847,58 €	35.974,28 €	295.411,67 €	466.747,00 €	70.000,81 €	33.354,20 €	4.463,01 €	53.818,13 €	45.765.589,16 €
552.635,96 €	36.930,71 €	221.558,75 €	330.060,25 €	54.795,84 €	27.060,63 €	3.347,26 €	41.871,10 €	5.005.024,63 €
1.533.999,30 €	74.946,41 €	615.440,28 €	972.389,48 €	132.210,31 €	69.444,24 €	8.297,89 €	116.408,61 €	5.747.802,13 €
941.817,33 €	46.947,33 €	372.470,47 €	696.398,94 €	93.388,54 €	47.693,70 €	6.781,23 €	71.338,95 €	3.715.523,24 €
527.487,98 €	15.918,57 €	131.204,05 €	307.443,11 €	23.471,49 €	14.615,70 €	1.981,56 €	24.812,50 €	1.278.030,27 €
308.423,97 €	17.987,14 €	147.705,84 €	233.373,50 €	34.590,49 €	16.687,30 €	2.251,50 €	27.954,87 €	1.266.643,33 €
245.615,96 €	11.091,43 €	98.470,56 €	155.582,23 €	24.532,62 €	11.111,40 €	1.487,67 €	18.609,38 €	1.070.830,12 €
593.571,96 €	25.979,28 €	217.970,51 €	375.990,64 €	58.854,58 €	26.821,53 €	3.585,20 €	44.922,66 €	2.091.478,40 €
40.694.862,26 €	139.899,97 €	1.814.376,18 €	3.965.693,65 €	1.923.114,97 €	872.699,73 €	117.512,41 €	1.460.272,33 €	373.173.262,25 €
11.281.106,48 €	89.957,33 €	643.245,92 €	945.047,99 €	531.182,64 €	241.894,42 €	33.346,48 €	108.937,87 €	38.423.479,83 €
4.401.309,90 €	9.992,85 €	175.167,84 €	155.009,17 €	190.097,43 €	88.732,44 €	11.612,59 €	145.259,54 €	16.078.144,32 €
5.247.970,32 €	19.955,71 €	187.874,89 €	286.046,40 €	184.187,06 €	70.548,23 €	9.418,70 €	117.819,26 €	8.787.859,61 €
3.201.526,00 €	29.978,56 €	279.623,19 €	593.902,33 €	190.146,13 €	86.755,36 €	11.613,42 €	145.259,54 €	11.556.475,90 €
- €	- €	- €	- €	- €	- €	- €	- €	- €
- €	- €	- €	- €	- €	- €	- €	- €	- €
29.809.975,69 €	60.949,28 €	1.869.551,48 €	3.890.993,72 €	1.368.987,65 €	624.681,02 €	93.636,23 €	1.146.057,33 €	327.854.107,99 €
2.682.506,59 €	26.980,71 €	261.782,63 €	539.126,89 €	181.384,73 €	69.160,92 €	9.259,73 €	113.840,73 €	153.287.117,26 €

A